

ĐIỂM NHẤN THỊ TRƯỜNG

- Mở cửa phiên giao dịch 09/05 với diễn biến thị trường chứng khoán thế giới có phần ổn định hơn giúp tâm lý nhà đầu tư trong nước tỏ ra bớt bi quan nhưng vẫn chưa thực sự tích cực trở lại. Mở cửa, các chỉ số thị trường đang giằng co với biên độ hẹp quanh mốc tham chiếu. Trong đó, các cổ phiếu như BID, NVL, PLX, MWG, VCB, VNM... đồng loạt tăng giá và giúp hỗ trợ các chỉ số khá tốt.
- Về cuối phiên sáng, diễn biến thị trường có phần tích cực hơn khi dòng tiền bắt đáy hoạt động khá mạnh, giúp các chỉ số dần thu hẹp đà giảm.
- Thị trường về cuối phiên sáng giao dịch theo chiều hướng không mấy tích cực. Các cổ phiếu như VHM, BVH, ROS, GAS... đều lụi khá sâu xuống dưới mốc tham chiếu và gây áp lực khiến VN-Index đảo chiều giảm điểm trở lại. Trong đó, VHM giảm 1,8%, ROS giảm 1,2%, BVH giảm 1,6%. Tuy vậy, đà giảm của các chỉ số đều không quá mạnh do vẫn còn nhận được nhiều lực đỡ từ các mã lớn khác như VNM, VCB, SAB, MSN... Trong đó, SAB tăng 1,5%, VCB tăng 0,3%.
- Trong phiên chiều, với áp lực bán diễn ra mạnh đã đẩy hàng loạt cổ phiếu vốn hóa lớn giảm sâu từ đó khiến các chỉ số nới rộng sắc đỏ. Trong đó, các mã như VHM, VCS, MBB, HSG, GAS, FPT, CTG, BID, ACB... đều giảm khá mạnh. Trong đó, BID giảm đến 3,9% xuống 31.100 đồng/cp. ACB giảm 1,4% xuống 29.100 đồng/cp. VHM giảm 1,3% xuống 84.500 đồng/cp.
- Kết thúc phiên giao dịch, VN-Index giảm 4.21 điểm (-0.66%) xuống mức 947.01 điểm. Toàn sàn có 114 mã tăng, 179 mã giảm và 52 mã đứng giá.
- Thanh khoản thị trường phiên hôm nay có mức tăng đột biến do đến từ giao dịch thỏa thuận tại: VHM và TCB. Tổng khối lượng giao dịch toàn phiên đạt 181.40 triệu cổ phiếu, trị giá 6,227.58 tỷ đồng (trong đó GDĐT: 3,472.6 tỷ).
- Khối ngoại hôm nay bán ròng trên Hose với giá trị hơn 63 tỷ đồng. Trên HNX khối này bán ròng với giá trị hơn 11 tỷ đồng.

| | |
|-------------------|-----------------------|
| Giá trị đóng cửa | 947.01 |
| Biến động (%) | -4.21 (-0.44%) |
| KL(triệu CP) | 181.40 |
| Giá trị (tỷ đồng) | 6,227.59 |
| SLCP tăng giá | 114 |
| SLCP giảm giá | 179 |
| SLCP đứng giá | 52 |

GIAO DỊCH KHỐI NGOẠI

| | HOSE | HNX |
|------------------|--------------|--------------|
| Mua | 3,790.8 | 6.50 |
| Bán | 3,887.5 | 16.6 |
| GTGD ròng | -96.7 | -10.1 |

NHẬN ĐỊNH THỊ TRƯỜNG

Phiên giao dịch ngày 09/05 thị trường đã tiếp tục đi theo xu hướng khá tiêu cực khi có phiên giảm điểm thứ 6 liên tiếp tính từ đầu tháng 05/2019. Kết thúc VN-Index giảm hơn 6 điểm khi đóng cửa tại mức 951.22 điểm (-0.66%), thanh khoản chung của thị trường vẫn giữ ở mức thấp. Với những diễn biến của thị trường trong giai đoạn hiện tại, TCSC cho rằng việc dự đoán xu hướng thị trường trong giai đoạn hiện tại đang trở nên rất khó khăn khi yếu tố từ chiến tranh Thương mại Mỹ -Trung còn diễn biến phức tạp và nhiều khả năng xu hướng tiêu cực sẽ vẫn còn tiếp diễn trên thị trường ở giai đoạn hiện tại. Mặc dù, lực cầu bắt đáy bắt đầu trở lại là tín hiệu khá tích cực cho thị trường trong thời điểm hiện tại. Tuy nhiên, TCSC khuyến nghị các nhà đầu tư cần tiếp tục quan sát, chờ đợi sự rõ ràng về xu hướng chung của thị trường để có chiến lược giao dịch hợp lý trong giai đoạn sắp tới. Nhà đầu tư cần tuân thủ kỷ luật đầu tư đã đề ra và thực hiện chốt lời/cắt lỗ nếu vi phạm các mức quy định, trong đó ưu tiên "giữ tiền" hơn tìm kiếm lợi nhuận ngắn hạn thông qua hoạt động bắt đáy trong giai đoạn này.



DANH MỤC KHUYẾN NGHỊ

| STT | Mã CK | Khuyến nghị | Ngày khuyến nghị | Giá hiện tại | Giá thực hiện | LN/Lỗ hiện tại | Giá mục tiêu | LN dự kiến | Giá cắt lỗ | Lỗ dự kiến |
|-----|-------|-------------|------------------|--------------|---------------|----------------|--------------|------------|------------|------------|
| 1 | BWE | Giữ | 13/02/2019 | 25.20 | 25.0 | 0.8% | 30.0 | 20.0% | 23.4 | -6.4% |
| 2 | NLG | Giữ | 29/03/2019 | 29.00 | 27.2 | 6.6% | 32.0 | 17.6% | 25.5 | -6.3% |
| 3 | FPT | Giữ | 03/04/2019 | 48.60 | 46.5 | 4.5% | 52.0 | 11.8% | 44.0 | -5.4% |

TIN TỨC NỔI BẬT

Chứng khoán châu Á "cắm đầu" vì tin xấu, Kospi rớt hơn 3%: Chứng khoán châu Á phần lớn giảm mạnh trong phiên chiều ngày thứ Năm (09/05) khi nhà đầu tư tỏ ra thận trọng sau khi Tổng thống Mỹ Donald Trump cho rằng Trung Quốc "đã phá vỡ thỏa thuận" trong các cuộc đàm phán thương mại Mỹ-Trung hiện tại. Tính tới lúc 14h ngày thứ Năm (09/05 – giờ Việt Nam), chỉ số Shanghai Composite giảm 41.1 điểm (tương đương 1.42%), còn Shenzhen Component lùi hơn 1.3%. Chỉ số Shenzhen Composite sụt 1.033%, còn Hang Seng của Hồng Kông "bốc hơi" 598.61 điểm (tương đương 2.06%). ([Link: https://vietstock.vn/2019/05/chung-khoan-chau-a-cam-dau-vi-tin-xau-kospi-rot-hon-3-773-677495.htm](https://vietstock.vn/2019/05/chung-khoan-chau-a-cam-dau-vi-tin-xau-kospi-rot-hon-3-773-677495.htm))

Mất kiên nhẫn, khối ngoại tháo chạy khỏi chứng khoán Trung Quốc trước hạn chốt nâng thuế: Nhà đầu tư nước ngoài tại thị trường cổ phiếu Trung Quốc không thể kiên nhẫn chờ đợi diễn biến của vòng đàm phán thương mại sắp tới. Mỗi ngày, khối ngoại bán ròng trung bình 3.8 tỷ Nhân dân tệ (tương đương 558 triệu USD) cổ phiếu Trung Quốc đại lục thông qua kênh liên kết giao dịch với Hồng Kông trong tuần này, sập ghi nhận tuần bán ròng mạnh nhất kể từ khi kênh liên kết giao dịch với Thâm Quyến khởi động vào cuối năm 2016, dựa trên dữ liệu từ Bloomberg. Việc bán đổ bán tháo đã nối dài xu hướng từ tháng 4/2019, trong đó bán ròng 18 tỷ Nhân dân tệ, cũng là tháng bán ròng kỷ lục. ([Link: https://vietstock.vn/2019/05/mat-kien-nhan-khoi-ngoai-thao-chay-khoi-chung-khoan-trung-quoc-truoc-han-chot-nang-thue-773-677503.htm](https://vietstock.vn/2019/05/mat-kien-nhan-khoi-ngoai-thao-chay-khoi-chung-khoan-trung-quoc-truoc-han-chot-nang-thue-773-677503.htm))

Giá USD trong nước tiếp tục 'leo thang': Nhiều ngân hàng tăng giá USD 30-40 đồng/USD và trong khi giá bán trên thị trường chợ đen cũng vượt mốc 23.400 VND/USD. Sau hai ngày tăng mạnh, tỷ giá USD trong nước vẫn chưa có dấu hiệu hạ nhiệt. Tại các ngân hàng, giá mua USD dao động 23.300 - 23.340 đồng/USD, trong khi bán ra 23.440 - 23.460 đồng/USD. So với mức đóng cửa hôm qua, hiện mặt bằng giá giao dịch USD tại các ngân hàng đã tăng thêm 30-40 đồng trên cả hai chiều. Lúc 10h, Vietcombank, VietinBank và BIDV cùng tăng 40 đồng trên cả hai chiều so với mức đóng cửa ngày hôm qua. Techcombank tăng 45 đồng ở giá mua và tăng 40 đồng ở giá bán; Sacombank tăng giá bán 27 đồng và tăng giá mua 26 đồng trong khi Eximbank tăng 30 đồng ở cả hai chiều mua vào và bán ra. ([Link: http://ndh.vn/gia-usd-trong-nuoc-tiep-tuc-leo-thang--20190509105624226p149c165.news](http://ndh.vn/gia-usd-trong-nuoc-tiep-tuc-leo-thang--20190509105624226p149c165.news))

VHC: Vĩnh Hoàn chia tiếp cổ tức tiền mặt 20%. CTCP Vĩnh Hoàn (HoSE: VHC) thông báo chốt danh sách cổ đông vào ngày 20/5 để thực hiện chi trả cổ tức đợt 2/2018 bằng tiền với tỷ lệ 20% (1 cổ phiếu được nhận 2.000 đồng). Ngày thanh toán dự kiến vào 6/6. Với 92,4 triệu cổ phiếu đang lưu hành, Vĩnh Hoàn sẽ chi khoảng 185 tỷ đồng chi trả trong đợt này. Nguồn vốn thực hiện lấy từ lợi nhuận còn lại chưa phân phối đến 31/12/2018. ([Link: http://ndh.vn/vinh-hoan chia-tiep-co-tuc-tien-mat-20--20190509110423747p4c147.news](http://ndh.vn/vinh-hoan chia-tiep-co-tuc-tien-mat-20--20190509110423747p4c147.news))

TOP 5 GIAO DỊCH THỎA THUẬN

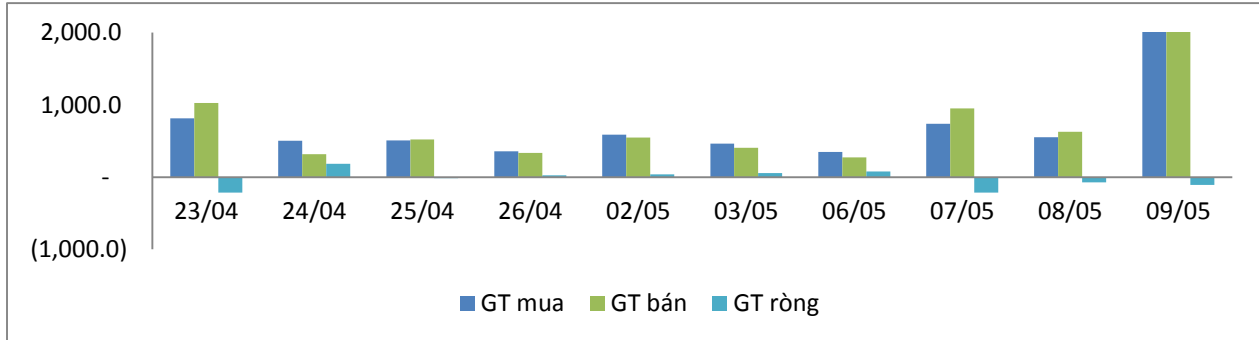
| MÃ CK | KHỐI LƯỢNG (CP) | GTGD (Tỷ đồng) |
|-------------|-----------------|----------------|
| HOSE | | |
| VHM | 35,933,362 | 3,036.7 |
| TCB | 10,000,000 | 245.5 |
| LDG | 9,440,000 | 79.3 |
| SAB | 316,000 | 77.6 |
| MSN | 385,100 | 33.3 |
| HNX | | |
| VNT | 51,800 | 1.6 |
| VGC | 50,000 | 0.9 |
| AMV | 25,000 | 0.8 |
| ART | 20,000 | 0.06 |
| VC6 | 6,000 | 0.05 |

TOP 5 GIÁ TRỊ GIAO DỊCH

| MÃ CK | KHỐI LƯỢNG (CP) | GTGD (Tỷ đồng) |
|-------------|-----------------|----------------|
| HOSE | | |
| ROS | 9,706,350 | 290.2 |
| MBB | 4,125,520 | 87.0 |
| PVD | 4,265,430 | 84.7 |
| VHM | 983,320 | 83.0 |
| STB | 6,642,650 | 79.4 |
| HNX | | |
| PVS | 3,009,300 | 69.4 |
| VGC | 986,000 | 19.7 |
| TNG | 885,800 | 18.7 |
| ACB | 602,900 | 17.6 |
| MST | 2,846,700 | 10.6 |

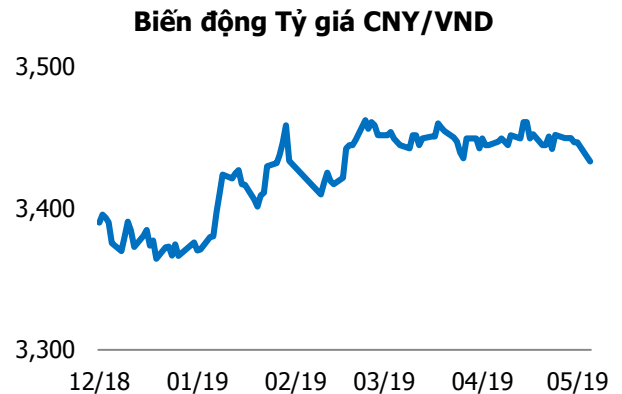
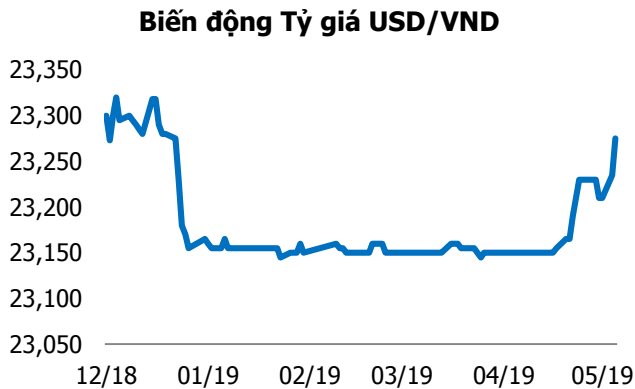
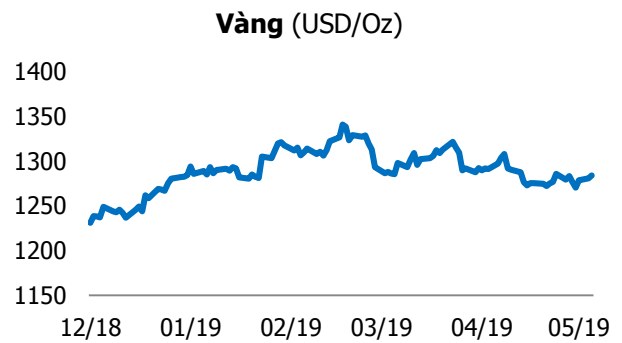
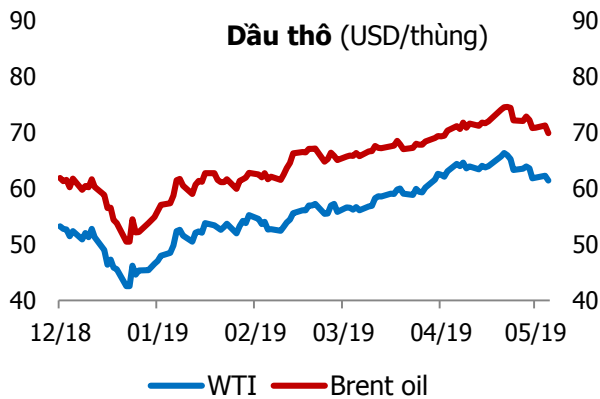
GIAO DỊCH NHÀ ĐẦU TƯ NƯỚC NGOÀI

| Sàn GD | GT Mua (Tỷ) | % Thị trường | GT Bán (Tỷ) | % Thị trường | Mua-Bán |
|----------------|----------------|--------------|----------------|--------------|---------------|
| HOSE | 3,790.8 | 60.87 | 3,887.5 | 62.42 | -96.7 |
| HNX | 6.50 | 2.59 | 16.60 | 6.60 | -10.1 |
| Tổng số | 3,797.3 | | 3,904.1 | | -106.8 |



| HOSE | | | |
|----------------|-------------------|----------------|-------------------|
| Top 5 mua ròng | | Top 5 bán ròng | |
| Mã CK | Giá trị (tỷ đồng) | Mã CK | Giá trị (tỷ đồng) |
| E1VFN30 | 26.3 | DXG | 35.0 |
| BVH | 10.3 | VHM | 29.1 |
| PLX | 7.5 | BID | 19.2 |
| VRE | 6.4 | GAS | 16.8 |
| PPC | 3.3 | HPG | 11.0 |

| HNX | | | |
|----------------|-------------------|----------------|-------------------|
| Top 5 mua ròng | | Top 5 bán ròng | |
| Mã CK | Giá trị (tỷ đồng) | Mã CK | Giá trị (tỷ đồng) |
| TNG | 0.7 | PVS | 7.5 |
| PVI | 0.4 | VGC | 2.0 |
| VCS | 0.8 | ART | 1.2 |
| BVS | 0.7 | LHC | 0.1 |
| DP3 | 0.6 | PVC | 0.1 |



TUYÊN BỐ MIỄN TRÁCH NHIỆM

Các thông tin và nhận định trong báo cáo này được cung cấp bởi TCSC dựa vào các nguồn thông tin mà TCSC coi là đáng tin cậy, có sẵn và mang tính hợp pháp. Tuy nhiên, chúng tôi không đảm bảo tính chính xác hay đầy đủ của các thông tin này.

Nhà đầu tư sử dụng báo cáo này cần lưu ý rằng các nhận định trong báo cáo này mang tính chất chủ quan của chuyên viên phân tích TCSC. Nhà đầu tư sử dụng báo cáo này tự chịu trách nhiệm về quyết định của mình.

TCSC có thể dựa vào các thông tin trong báo cáo này và các thông tin khác để ra quyết định đầu tư của mình mà không bị phụ thuộc vào bất kì ràng buộc nào về mặt pháp lý đối với các thông tin đưa ra.

Báo cáo này không được phép sao chép, tái tạo, phát hành và phân phối với bất kỳ mục đích nào nếu không được sự chấp thuận bằng văn bản của Công ty Cổ phần Chứng khoán Thành Công. Xin vui lòng ghi rõ nguồn trích dẫn nếu sử dụng các thông tin trong báo cáo này.

© Công ty Cổ phần Chứng khoán Thành Công (TCSC)

Lầu 2, Số 6 Hồ Tùng Mậu, P. Nguyễn Thái Bình, Quận 1, TP.HCM

Điện thoại: (028) 38270527 | Fax: (028) 38218010

E-mail: info@tcsc.vn

Web: www.tcsc.vn