

## ĐIỂM NHẤN THỊ TRƯỜNG

- Thị trường mở cửa phiên giao dịch 09/07 với diễn biến tích cực ngay từ đầu phiên. Nhiều cổ phiếu midcap và penny có sự bứt phá. Trong đó, DHC, HQC tăng trần, TEG tăng 5.8%, DAG tăng 4.9%, GTN tăng 5.3%, ITA tăng 4.7%. Các cổ phiếu khác như SZC, FCN, ACL, TPB... đều tăng trên 3%. Bên cạnh đó, một số cổ phiếu trong nhóm VN30 duy trì được đà tăng với SAB tăng 2.6% lên 198.000 đồng/cp, SSI tăng 1.3%, GAS tăng 1.6%, VPB, VCB, FPT, VHM, MSN... đều giao dịch khá tích cực.

- Kết phiên sáng, VN-Index dừng ở mức 874.8 điểm, tăng 10.3 điểm (1.19%). Dòng tiền liên tục được đẩy vào thị trường đã giúp cho nhiều cổ phiếu tăng mạnh. Trong đó, SAB tăng 6.5%, GAS tăng 3%, VHM tăng 1.1%. Bên cạnh đó, nhóm cổ phiếu ngân hàng tăng tốt với TCB tăng 2.7%, HDB tăng 2.5%, VPB tăng 2.3%.

- Trong đầu phiên chiều, nhiều cổ phiếu ngân hàng có sự bứt phá mạnh với HDB tăng 4.4%, VPB tăng 4.3%, TCB tăng 4.2%. Các cổ phiếu khác như BID, CTG, MBB, VCB... đều tăng giá. SAB vẫn là lực kéo chính phiên hôm nay khi tăng 6.2%. Dòng tiền cũng lan rộng sang các nhóm ngành khác như chứng khoán, dầu khí, thủy sản, bán lẻ, bất động sản, điện... Trong đó, DHC, GEX, DGW, HQC, ITA, MHC... tăng trần, UDC tăng 6.6%, VHC tăng 6.2%, KDC tăng 5.2%...

- Kết thúc phiên giao dịch, VN-Index tăng **11.96** điểm (**+1.38%**) lên mức **876.46** điểm. Toàn sàn có **288** mã tăng, **92** mã giảm và **51** mã đứng giá.

- Thanh khoản thị trường phiên hôm nay tăng so với phiên trước. Tổng khối lượng giao dịch toàn phiên đạt 306.08 triệu cổ phiếu, trị giá 5,240.49 tỷ đồng. (Trong đó GDTT đạt hơn 1,099.0 tỷ đồng).

- Khối ngoại phiên hôm nay bán ròng trên Hose với giá trị 160.2 tỷ đồng. Trên HNX khối này bán ròng với giá trị 2.0 tỷ đồng.

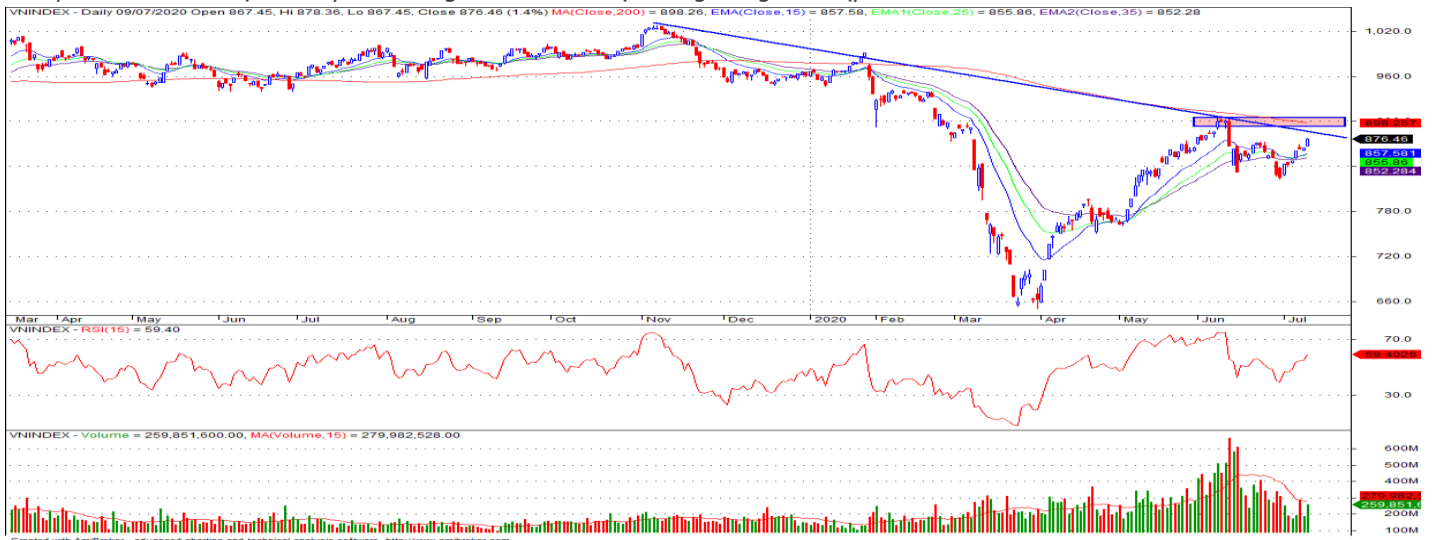
Giá trị đóng cửa	<b>876.46</b>
Biến động (%)	<b>+11.96 (+1.38%)</b>
KL(triệu CP)	306.08
Giá trị (tỷ đồng)	5,240.49
SLCP tăng giá	<b>288</b>
SLCP giảm giá	<b>92</b>
SLCP đứng giá	<b>51</b>

## GIAO DỊCH KHỐI NGOẠI

	HOSE	HNX
<b>Mua</b>	734.1	2.3
<b>Bán</b>	894.9	4.3
<b>GTGD ròng</b>	<b>-160.2</b>	<b>-2.0</b>

## NHẬN ĐỊNH THỊ TRƯỜNG

Thị trường đóng cửa phiên 09/07 với diễn biến tăng điểm tích cực khi nhóm các cổ phiếu vốn hóa lớn có sự bứt phá mạnh tạo sự lan tỏa lên toàn thị trường, thanh khoản thị trường trong phiên hôm nay có sự gia tăng trở lại cho thấy lực cầu đã bắt đầu có sự gia tăng ở một số nhóm cổ phiếu, cụ thể trong phiên hôm nay là nhóm cổ phiếu ngành ngân hàng khi sắc xanh chiếm đa số trong nhóm này. Dự báo khả năng chỉ số VN-Index có thể sẽ tiếp tục xu hướng hồi phục trong các phiên tới. Tuy nhiên, chỉ số có khả năng sẽ chịu áp lực rung lắc khi tiếp cận vùng 880±5 điểm, trong trường hợp tích cực nếu tiếp tục bứt phá mục tiêu tiếp theo của chỉ số VN-Index là vùng kháng cự cũ trong tháng 6 là mức 900 điểm, đồng thời sự phân hóa có thể diễn ra mạnh ở nhóm các cổ phiếu dự báo có KQKD quý II khả quan. Do đó, TCSC khuyến nghị nhà đầu tư nên duy trì tỷ lệ cổ phiếu trong danh mục với mức 30-50% cho mục tiêu trung, dài hạn và cần có sự sàng lọc nhằm giữ đối với các cổ phiếu dự kiến có KQKD khả quan trong quý II/2020. Các nhà đầu tư ngắn hạn có tỷ lệ tiền mặt cao có thể thực hiện giải ngân với tỷ trọng tăng lên mức 30-50% vào các cổ phiếu cơ bản tốt, dự báo có KQKD quý II khả quan vào nhóm một số cổ phiếu mang tính dẫn dắt thị trường trong các nhịp điều chỉnh của chỉ số VN-Index.



## DANH MỤC KHUYẾN NGHỊ

STT	Mã CK	Khuyến nghị	Ngày khuyến nghị	Giá hiện tại	Giá thực hiện	LN/Lỗ hiện tại	Giá mục tiêu	LN dự kiến	Giá cắt lỗ	Lỗ dự kiến
1	REE	Nắm Giữ	17/03/2020	32.10	28.5	12.6%	34.0	19.3%	25.5	-10.5%
2	TV2	Nắm Giữ	25/05/2020	75.40	70.0	7.7%	90.0	28.6%	62.5	-10.7%
3	VCS	Nắm Giữ	03/07/2020	64.60	62.0	4.2%	75.0	21.0%	55.0	-11.3%

## TIN TỨC NỔI BẬT

**Thị trường Trung Quốc tăng phiên thứ 4 liên tiếp bất chấp tín hiệu xấu từ sản xuất.** MSCI châu Á - Thái Bình Dương trừ Nhật Bản tăng 0,5% trong phiên sáng 9/7, với hầu hết chỉ số lớn trong khu vực đều tăng điểm. Tại Trung Quốc, cổ phiếu tăng phiên thứ 4 liên tiếp, với Shanghai Composite và Shenzhen Composite lần lượt tăng 0,1% và 1%. Hang Seng của Hong Kong tăng 0,2%. Cục Thống kê Trung Quốc hôm nay cho biết chỉ số giá sản xuất giảm 3% so với cùng kỳ năm ngoái. Mặc dù tốc độ giảm chậm hơn so với tháng trước và dự báo của giới chuyên gia nhưng đây là tháng thứ 5 liên tiếp chỉ số này giảm. Nguyên nhân là số lượng đơn hàng xuất khẩu tiếp tục giảm trong bối cảnh các đối tác thương mại lớn vẫn đang bị ảnh hưởng bởi dịch Covid-19. Nhiều nhà sản xuất đang gặp khó vì lợi nhuận giảm, buộc họ phải sa thải bớt nhân sự. ([Link: https://ndh.vn/quoc-te/thi-truong-trung-quoc-tang-phiên-thứ-4-lien-tiep-bat-chap-tin-hieu-xau-tu-san-xuat-1271771.html](https://ndh.vn/quoc-te/thi-truong-trung-quoc-tang-phiên-thứ-4-lien-tiep-bat-chap-tin-hieu-xau-tu-san-xuat-1271771.html))

**Lực cầu xăng cải thiện, giá dầu tăng, giá vàng lên đỉnh gần 9 năm.** Giá dầu Brent tương lai tăng 21 cent lên 43,29 USD/thùng. Giá dầu WTI tương lai tăng 28 cent lên 40,9 USD/thùng. Tồn kho dầu thô tại Mỹ trong tuần kết thúc ngày 3/7 tăng 5,7 triệu thùng, trái với dự báo giảm 3,1 triệu thùng từ giới phân tích, nhưng vẫn thấp hơn khoảng 3% so với mức đỉnh 540,7 triệu thùng hôm 19/6, theo số liệu từ cơ quan thông tin năng lượng (EIA). Tồn kho xăng tại Mỹ giảm 4,8 triệu thùng nhờ lực cầu tăng lên 8,8 triệu thùng/ngày, cao nhất kể từ ngày 20/3. "Tồn kho xăng giảm mạnh trong mùa hè là dấu hiệu tốt nhưng tồn kho dầu thô và sản phẩm tinh chế lại đang gần đỉnh kỷ lục", Bob Yawger, giám đốc năng lượng tương lai tại Mizuho, nói. ([Link: https://ndh.vn/nang-luong/luc-cau-xang-cai-thien-gia-dau-tang-gia-vang-len-dinh-gan-9-nam-1271755.html](https://ndh.vn/nang-luong/luc-cau-xang-cai-thien-gia-dau-tang-gia-vang-len-dinh-gan-9-nam-1271755.html))

**PHR: Công ty mẹ Phước Hòa lãi 395 tỷ đồng trong nửa đầu năm, tăng 250%.** Cao su Phước Hòa (HoSE: PHR) vừa công bố báo cáo tài chính riêng quý II với doanh thu thuần giảm 33% xuống 144 tỷ đồng. Lợi nhuận gộp giảm 26% chỉ còn hơn 9 tỷ đồng. Đáng chú ý nhất là khoản lợi nhuận khác tăng đột biến 526% đạt gần 317 tỷ đồng. Riêng khoản này đã đóng góp gần 99% lợi nhuận trước thuế của doanh nghiệp. Lợi nhuận sau thuế của công ty mẹ là 257 tỷ đồng, gấp 4,3 lần cùng kỳ. Phước Hòa cho biết lợi nhuận từ hoạt động tài chính quý II giảm 80% chủ yếu do giảm khoản phải thu từ cổ tức. Lợi nhuận khác tăng mạnh là do công ty ghi nhận thêm tiền đền bù đất dự án KCN Nam Tân Uyên. ([Link: https://ndh.vn/ket-qua-kinh-doanh/cong-ty-me-phuoc-hoa-lai-395-ty-dong-trong-nua-dau-nam-tang-250-1271780.html](https://ndh.vn/ket-qua-kinh-doanh/cong-ty-me-phuoc-hoa-lai-395-ty-dong-trong-nua-dau-nam-tang-250-1271780.html))

**TV2 sẽ phát hành 12 triệu cổ phiếu trả cổ tức tỷ lệ 50%.** Công ty Tư vấn Xây dựng điện 2 (HoSE: TV2) triển khai phương án phát hành 12 triệu cổ phiếu từ nguồn lợi nhuận sau thuế chưa thuế phân phối lũy kế đến cuối năm 2019, tương đương tỷ lệ 50% vốn điều lệ. Sau phát hành, doanh nghiệp dự kiến tăng vốn từ 240 tỷ đồng lên 360 tỷ đồng. Thời gian thực hiện nay sau khi Ủy ban Chứng khoán Nhà nước thông báo nhận được đầy đủ tài liệu báo cáo về việc phát hành cổ phiếu để trả cổ tức. Năm 2019, doanh nghiệp đạt tổng doanh thu 3.388,6 tỷ đồng, tăng 88%; lợi nhuận sau thuế 255 tỷ đồng, tăng 13%. Ban lãnh đạo cho biết năm qua doanh thu điện mặt trời chiếm tỷ trọng lớn nhưng do cạnh tranh về giá gay gắt nên biên lợi nhuận chỉ ở mức 6%. Mức lợi nhuận này nhằm khai thác tối đa lợi thế hiện có và đảm bảo công ăn việc làm cho người lao động. ([Link: https://ndh.vn/doanh-nghiep/tv2-se-phat-hanh-12-trieu-co-phiếu-tra-co-tuc-ty-le-50-1271779.html](https://ndh.vn/doanh-nghiep/tv2-se-phat-hanh-12-trieu-co-phiếu-tra-co-tuc-ty-le-50-1271779.html))

## TOP 5 GIAO DỊCH THỎA THUẬN

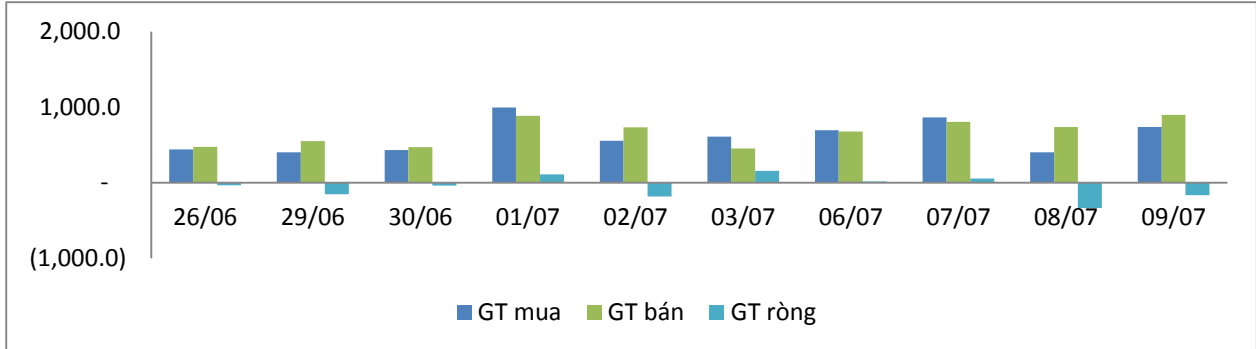
MÃ CK	KHỐI LƯỢNG (CP)	GTGD (Tỷ đồng)
<b>HOSE</b>		
EIB	29,310,289	505.6
MWG	2,147,078	180.7
HPX	1,610,200	44.1
HDG	1,950,000	42.9
FPT	800,000	40.0
<b>HNX</b>		
HHC	245,200	24.5
SHB	1,500,142	20.2
EBA	1,111,100	9.9
EVS	1,240,000	8.0
PVI	73,000	2.2

## TOP 5 GIÁ TRỊ GIAO DỊCH

MÃ CK	KHỐI LƯỢNG (CP)	GTGD (Tỷ đồng)
<b>HOSE</b>		
HPG	7,588,480	213.6
VNM	1,560,410	181.1
STB	14,045,940	164.6
CTG	6,047,940	144.5
FPT	2,298,900	110.7
<b>HNX</b>		
ACB	2,247,200	54.1
PVS	3,454,300	43.0
NVB	3,940,800	36.3
SHB	2,204,600	29.0
CEO	3,349,900	27.8

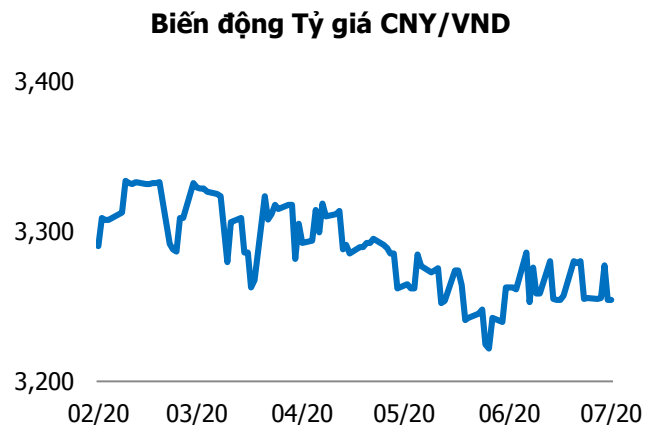
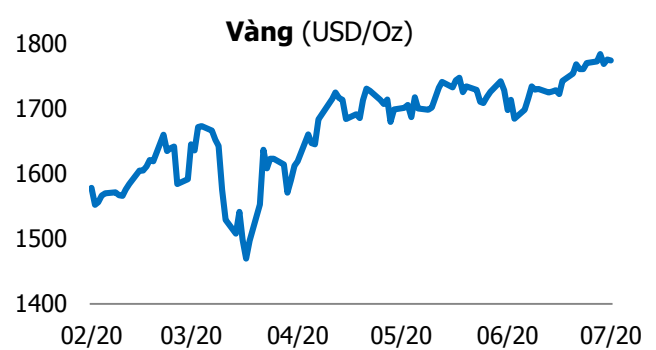
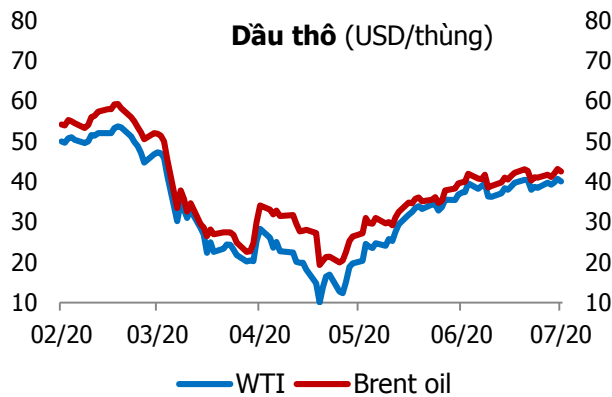
## GIAO DỊCH NHÀ ĐẦU TƯ NƯỚC NGOÀI

Sàn GD	GT Mua (Tỷ )	% Thị trường	GT Bán (Tỷ)	% Thị trường	Mua-Bán
<b>HOSE</b>	734.1	14.01	894.9	17.08	<b>-160.8</b>
<b>HNX</b>	2.3	0.47	4.3	0.90	<b>-2.0</b>
<b>Tổng số</b>	<b>736.4</b>		<b>899.2</b>		<b>162.8</b>



HOSE			
Top 5 mua ròng		Top 5 bán ròng	
Mã CK	Giá trị (tỷ đồng)	Mã CK	Giá trị (tỷ đồng)
CTG	33.7	HDG	41.3
BID	16.5	HPG	28.5
MSN	9.9	VCB	25.2
MBB	8.1	TRC	22.3
VRE	7.8	SAB	21.7

HNX			
Top 5 mua ròng		Top 5 bán ròng	
Mã CK	Giá trị (tỷ đồng)	Mã CK	Giá trị (tỷ đồng)
MBG	0.28	SHS	1.39
BVS	0.19	ACM	1.12
PLC	0.17	TIG	0.31
PMC	0.15	NBC	0.25
IDV	0.15	INN	0.15



## TUYÊN BỐ MIỄN TRÁCH NHIỆM

Các thông tin và nhận định trong báo cáo này được cung cấp bởi TCSC dựa vào các nguồn thông tin mà TCSC coi là đáng tin cậy, có sẵn và mang tính hợp pháp. Tuy nhiên, chúng tôi không đảm bảo tính chính xác hay đầy đủ của các thông tin này.

Nhà đầu tư sử dụng báo cáo này cần lưu ý rằng các nhận định trong báo cáo này mang tính chất chủ quan của chuyên viên phân tích TCSC. Nhà đầu tư sử dụng báo cáo này tự chịu trách nhiệm về quyết định của mình.

TCSC có thể dựa vào các thông tin trong báo cáo này và các thông tin khác để ra quyết định đầu tư của mình mà không bị phụ thuộc vào bất kì ràng buộc nào về mặt pháp lý đối với các thông tin đưa ra.

Báo cáo này không được phép sao chép, tái tạo, phát hành và phân phối với bất kỳ mục đích nào nếu không được sự chấp thuận bằng văn bản của Công ty Cổ phần Chứng khoán Thành Công. Xin vui lòng ghi rõ nguồn trích dẫn nếu sử dụng các thông tin trong báo cáo này.

### © Công ty Cổ phần Chứng khoán Thành Công (TCSC)

Lầu 2, Số 6 Hồ Tùng Mậu, P. Nguyễn Thái Bình, Quận 1, TP.HCM

Điện thoại: (028) 38270527 | Fax: (028) 38218010

E-mail: [info@tcsc.vn](mailto:info@tcsc.vn)

Web: [www.tcsc.vn](http://www.tcsc.vn)