

ĐIỂM NHẤN THỊ TRƯỜNG

- Sau phiên giảm mạnh hôm qua, phiên giao dịch 09/07 tiếp tục xu hướng điều chỉnh trong những phút đầu phiên. Tuy nhiên, áp lực bán nhìn chung không quá mạnh và các cổ phiếu vẫn có sự phân hóa khá rõ nét. Các mã như VCB, VJC, VNM, ROS, SAB, MSN... đều đồng loạt giảm giá và gây áp lực rất lớn lên thị trường.
- Về cuối phiên sáng, VN-Index lại một lần nữa hồi phục về tham chiếu. Tuy nhiên, lực đẩy lại tiếp tục suy yếu ở mốc này. VN-Index quay đầu giảm lại. VHM, VRE tiếp tục duy trì vai trò trụ đỡ trên sàn HOSE đến cuối phiên sáng. Trong khi đó, VCB giảm mạnh trở thành cổ phiếu tác động tiêu cực nhất trên sàn HOSE. Các mã khác như VNM, SAB, MSN tiếp tục duy trì đà giảm.
- Sau những phút giằng co buổi sáng, thị trường đã hồi phục khá tốt trong phiên chiều. Các Bluechips như FPT, GAS, BVH, MWG, VIC, VRE, VHM... đồng loạt tăng điểm tác động tích cực tới tâm lý thị trường.
- Thị trường về cuối phiên giao dịch ghi nhận đà hồi phục mạnh ở nhiều cổ phiếu vốn hóa lớn. Nhóm Bluechips BVH, FPT, GAS, VNM, VRE, MWG... tiếp tục đóng vai trò dẫn dắt sàn HoSe, trong khi ACB, PVS, VCS dẫn dắt sàn HNX.
- Kết thúc phiên giao dịch, VN-Index tăng 2.7 điểm (+0.28%) lên mức 969.05 điểm. Toàn sàn có 161 mã tăng, 138 mã giảm và 54 mã đứng giá.
- Thanh khoản thị trường phiên hôm nay tăng mạnh so phiên trước do có phát sinh GDTT đến từ VNM hơn 830 tỷ đồng. Tổng khối lượng giao dịch toàn phiên đạt 169.48 triệu cổ phiếu, trị giá 4,386.39 tỷ đồng. (Trong đó GDTT đạt gần 1,670.0 tỷ đồng).
- Khối ngoại phiên hôm nay mua ròng trên Hose với giá trị gần 127 tỷ đồng. Trên HNX khối này mua ròng với giá trị gần 8 tỷ đồng.

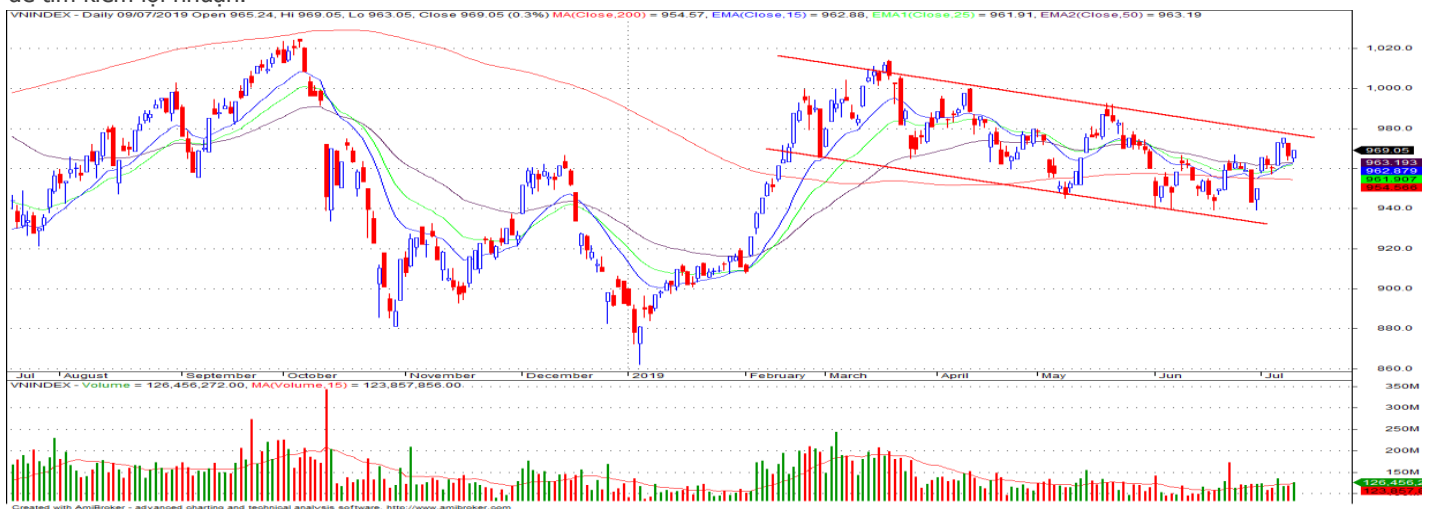
Giá trị đóng cửa	969.05
Biến động (%)	+2.7 (+0.28%)
KL(triệu CP)	169.48
Giá trị (tỷ đồng)	4,386.39
SLCP tăng giá	161
SLCP giảm giá	138
SLCP đứng giá	54

GIAO DỊCH KHỐI NGOẠI

	HOSE	HNX
Mua	1,481.5	9.1
Bán	1,354.7	1.3
GTGD ròng	126.8	7.8

NHẬN ĐỊNH THỊ TRƯỜNG

Thị trường đóng cửa phiên 09/07 với phiên tăng điểm trở lại khi có sự hồi phục mạnh ở nhóm các cổ phiếu vốn hóa lớn. Phiên tăng điểm với lực cầu gia tăng về cuối phiên hôm nay phần nào cho thấy sự kỳ vọng của giới đầu tư vào sự hồi phục tích cực của thị trường ở giai đoạn hiện tại. Với diễn biến cung - cầu khá cân bằng và duy trì ở mức ổn định cho thấy việc chủ động của dòng tiền tham gia vào thị trường và đón đầu ở nhóm các cổ phiếu có kỳ vọng KQKD quý II khởi sắc dần công bố trong thời gian sắp tới. TCSC kỳ vọng khả năng thị trường sẽ có diễn biến giằng co tích lũy theo xu hướng tích cực để tạo động lực cho việc bứt phá kênh giảm trung hạn hiện tại và bước vào xu hướng tăng ngắn hạn trong bối cảnh mùa báo cáo KQKD quý II của các DN đang dần được công bố. Do đó, TCSC khuyến nghị nhà đầu tư có thể tận dụng các nhịp rung lắc của TT để tham gia giải ngân tích lũy và nâng tỷ lệ nắm giữ lên mức 55 - 60% vào cổ phiếu thuộc các nhóm ngành có sự thu hút dòng tiền mạnh, dự báo có KQKD tốt trong quý II/2019 như: ngân hàng, bán lẻ, CNTT, dệt may...cho mục tiêu đầu tư trung và dài hạn. Đối với các NĐT ưa thích lướt sóng, có thể thực hiện các hoạt động mua trading ở các nhịp rung lắc của thị trường, ưu tiên các vị thế có sẵn trong danh mục, các nhóm cổ phiếu đang thu hút dòng tiền mạnh để tìm kiếm lợi nhuận.



DANH MỤC KHUYẾN NGHỊ

STT	Mã CK	Khuyến nghị	Ngày khuyến nghị	Giá hiện tại	Giá thực hiện	LN/Lỗ hiện tại	Giá mục tiêu	LN dự kiến	Giá cắt lỗ	Lỗ dự kiến
1	BWE	Giữ	13/02/2019	27.85	25.0	11.4%	30.0	20.0%	23.4	-6.4%
2	NLG	Giữ	29/03/2019	29.35	26.9	9.1%	31.7	17.8%	25.2	-6.3%
3	FPT	Giữ	03/04/2019	46.75	41.1	13.7%	52.0	26.5%	38.6	-6.1%
4	PNJ	Giữ	20/05/2019	73.60	79.6	-7.5%	95.0	19.3%	73.6	-7.5%

TIN TỨC NỔI BẬT

Chứng khoán Trung Quốc và Hồng Kông nối dài đà giảm. Chứng khoán châu Á-Thái Bình Dương nhuộm sắc đỏ vào ngày thứ Ba (09/07) khi kỳ vọng Cục Dự trữ Liên bang Mỹ (Fed) hạ lãi suất trong tháng này ngày càng với đi. Tính tới lúc 11h06 ngày thứ Ba (09/07 – giờ Việt Nam), thị trường chứng khoán Trung Quốc đại lục tiếp tục suy giảm, cụ thể chỉ số Shanghai Composite lùi 0.57%, Shenzhen Component giảm 0.22% và Shenzhen Composite hạ 0.33%. Chỉ số Hang Seng của Hồng Kông vẫn giảm 231.19 điểm (tương đương 0.82%) mặc dù nhà lãnh đạo Carrie Lam cho biết, dự luật dẫn độ đầy tranh cãi đã “chết” trong ngày thứ Ba (09/07). (Link: <https://vietstock.vn/2019/07/chung-khoan-trung-quoc-va-hong-kong-noi-dai-da-giam-773-689572.htm>)

Dầu WTI tăng 3 phiên liên tiếp khi căng thẳng Mỹ - Iran leo thang. Các hợp đồng dầu thô diễn biến trái chiều vào ngày thứ Hai (08/07), trong đó dầu WTI tăng phiên thứ 3 liên tiếp còn dầu Brent lại giảm nhẹ, khi căng thẳng với Iran, và khả năng gián đoạn nguồn cung dầu ở Trung Đông, gia tăng. Tuy nhiên, những lo ngại xung quanh nhu cầu năng lượng vẫn còn đó, MarketWatch đưa tin. Căng thẳng địa chính trị với Iran ngày càng nóng lên, trong khi dự báo nhu cầu dầu dường như đang hạ nhiệt, Phil Flynn, Chuyên gia phân tích thị trường cấp cao tại Price Futures Group, cho hay. Kết thúc phiên giao dịch ngày thứ Hai, hợp đồng dầu thô ngọt nhẹ WTI giao tháng 8 trên sàn Nymex tiến 15 xu (tương đương 0.3%) lên 57.66 USD/thùng, tăng phiên thứ 3 liên tiếp. (Link: <https://vietstock.vn/2019/07/dau-wti-tang-3-phiên-liên-tiếp-khi-căng-thắng-my-iran-leo-thang-34-689478.htm>)

PVT: PVTrans ước đạt 480 tỷ lợi nhuận trước thuế, gấp đôi kế hoạch 6 tháng. Việc đặt kế hoạch thấp năm 2019, PVTrans đã thực hiện đến 96% kế hoạch năm chỉ sau 6 tháng. Tổng Công ty Cổ phần Vận tải Dầu khí (PVTrans - HoSE: PVT) cho biết 6 tháng đầu năm doanh nghiệp ghi nhận doanh thu đạt 4.170 tỷ đồng, vượt 56% kế hoạch 6 tháng. Lợi nhuận trước thuế đạt 480 tỷ đồng, gấp đôi kế hoạch đề ra. So với cùng kỳ năm 2018 (doanh thu gần 3.881 tỷ đồng và lợi nhuận trước thuế hơn 466 tỷ đồng), kết quả năm nay tăng lần lượt 7% và 3%. Tăng trưởng lợi nhuận của PVTrans trong nửa đầu năm có sự đóng góp của các tàu mới. Trong năm 2019, PVTrans đưa vào khai thác gồm 3 tàu chở LPG mới, 1 tàu chở dầu sản phẩm mới trong quý I, 1 tàu chở dầu thô từ quý II. (Link: <http://ndh.vn/pvtrans-uoc-dat-480-ty-loi-nhuan-truoc-thue-gap-doi-ke-hoach-6-thang-2019070902139352p4c147.news>)

TCM: Lợi nhuận 6 tháng của TCM tăng 11%. Công ty ghi nhận lãi 5,1 triệu USD trong 6 tháng, thực hiện phân nửa kế hoạch cả năm. CTCP Dệt may - Dầu tư - Thương mại Thành Công (HoSE: TCM) vừa thông báo kết quả hoạt động kinh doanh tháng 6 với doanh thu thuần gần 11,2 triệu USD (tương đương 260 tỷ đồng) và lợi nhuận sau thuế đạt gần 1,1 triệu USD (25,5 tỷ đồng). Tính lũy kế 6 tháng đầu năm, công ty ghi nhận doanh thu lũy kế đạt khoảng 74,4 triệu USD (1.795 tỷ đồng), tăng 7% so với cùng kỳ năm ngoái. Lợi nhuận sau thuế thu về hơn 5,1 triệu USD (118 tỷ đồng), tăng 11% so với 6 tháng đầu năm 2018. (Link: <http://ndh.vn/loi-nhuan-6-thang-cua-tcm-tang-11--2019070901472052p4c147.news>)

TOP 5 GIAO DỊCH THỎA THUẬN

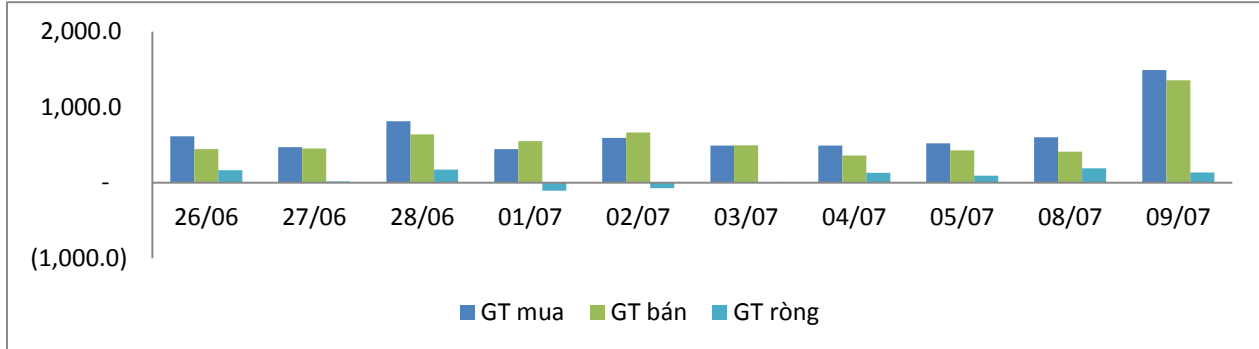
MÃ CK	KHỐI LƯỢNG (CP)	GTGD (Tỷ đồng)
HOSE		
VNM	6,714,729	829.9
EIB	10,082,300	192.6
PVT	6,500,000	107.4
MSN	942,720	79.3
TCB	2,437,290	51.6
HNX		
HHC	170,100	19.9
SHB	2,300,000	15.6
VHE	400,000	10.0
VC3	233,000	5.3
PVI	27,100	0.9

TOP 5 GIÁ TRỊ GIAO DỊCH

MÃ CK	KHỐI LƯỢNG (CP)	GTGD (Tỷ đồng)
HOSE		
ROS	6,195,110	179.9
HPG	6,316,400	136.3
VNM	870,660	107.9
VRE	2,805,310	101.3
AAA	4,623,340	88.9
HNX		
ACB	2,777,100	82.2
PVS	2,145,700	50.1
HHP	1,296,700	23.7
VCS	319,500	22.0
TNG	633,800	13.6

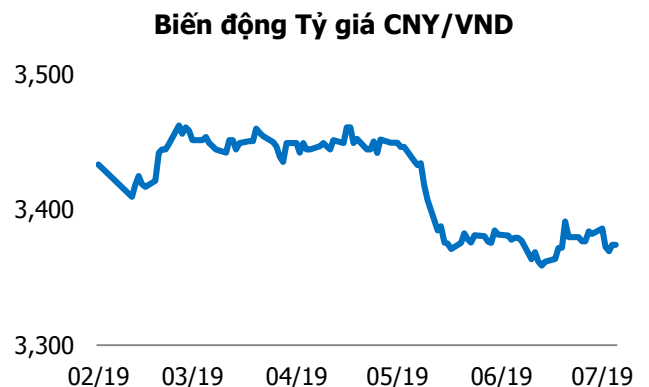
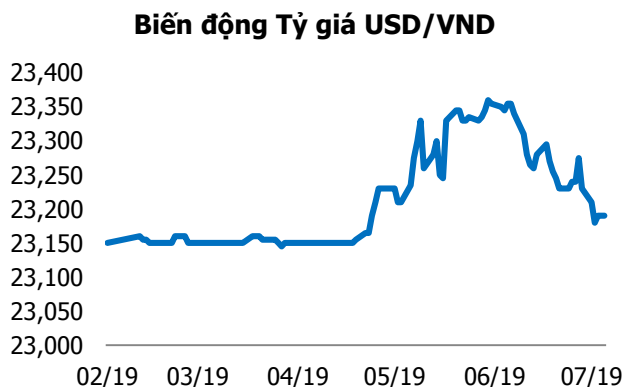
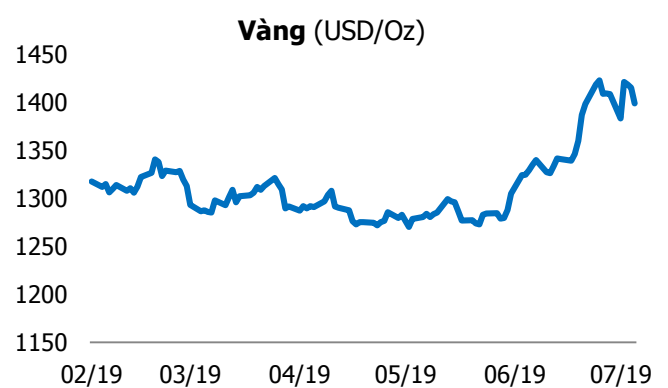
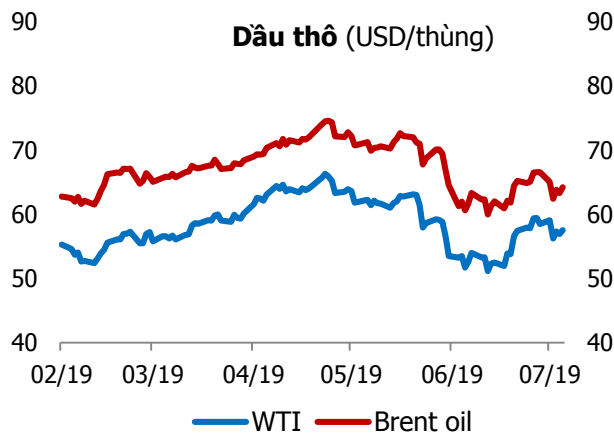
GIAO DỊCH NHÀ ĐẦU TƯ NƯỚC NGOÀI

Sàn GD	GT Mua (Tỷ)	% Thị trường	GT Bán (Tỷ)	% Thị trường	Mua-Bán
HOSE	1,481.5	33.77	1,354.7	30.88	126.8
HNX	9.1	2.59	1.3	0.36	7.8
Tổng số	1,490.6		1,356.0		134.6



HOSE			
Top 5 mua rỗng		Top 5 bán rỗng	
Mã CK	Giá trị (tỷ đồng)	Mã CK	Giá trị (tỷ đồng)
PLX	67.3	VPI	13.9
VRE	34.9	PVT	13.6
VGC	15.8	VCB	9.0
GAS	10.8	HDB	7.5
MSN	8.9	CII	6.1

HNX			
Top 5 mua rỗng		Top 5 bán rỗng	
Mã CK	Giá trị (tỷ đồng)	Mã CK	Giá trị (tỷ đồng)
PVS	7.1	NTP	0.2
HHP	0.6	DGC	0.1
TNG	0.5	KST	0.1
VHL	0.2	BVS	0.1
IDV	0.08	MAS	0.1



TUYÊN BỐ MIỄN TRÁCH NHIỆM

Các thông tin và nhận định trong báo cáo này được cung cấp bởi TCSC dựa vào các nguồn thông tin mà TCSC coi là đáng tin cậy, có sẵn và mang tính hợp pháp. Tuy nhiên, chúng tôi không đảm bảo tính chính xác hay đầy đủ của các thông tin này.

Nhà đầu tư sử dụng báo cáo này cần lưu ý rằng các nhận định trong báo cáo này mang tính chất chủ quan của chuyên viên phân tích TCSC. Nhà đầu tư sử dụng báo cáo này tự chịu trách nhiệm về quyết định của mình.

TCSC có thể dựa vào các thông tin trong báo cáo này và các thông tin khác để ra quyết định đầu tư của mình mà không bị phụ thuộc vào bất kì ràng buộc nào về mặt pháp lý đối với các thông tin đưa ra.

Báo cáo này không được phép sao chép, tái tạo, phát hành và phân phối với bất kỳ mục đích nào nếu không được sự chấp thuận bằng văn bản của Công ty Cổ phần Chứng khoán Thành Công. Xin vui lòng ghi rõ nguồn trích dẫn nếu sử dụng các thông tin trong báo cáo này.

© Công ty Cổ phần Chứng khoán Thành Công (TCSC)

Lầu 2, Số 6 Hồ Tùng Mậu, P. Nguyễn Thái Bình, Quận 1, TP.HCM

Điện thoại: (028) 38270527 | Fax: (028) 38218010

E-mail: info@tcsc.vn

Web: www.tcsc.vn