

ĐIỂM NHẤN THỊ TRƯỜNG

- Thị trường mở cửa phiên giao dịch đầu tuần (09/09) vẫn ghi nhận sự phân hóa mạnh ở nhóm cổ phiếu vốn hóa lớn. Trong đó, các cổ phiếu như ROS, RAL, BVH, PNJ, TCB, VPB... đồng loạt giảm giá và gây áp lực lên thị trường chung, khiến các chỉ số thị trường lùi xuống dưới mốc tham chiếu.
- Trong sáng nay, thị trường có sự phân hóa khá mạnh. Ở nhóm Bluechips, FPT, MSN, CTG, VIC, VNM, SAB, VJC, PLX, VCS là những cái tên tăng điểm đáng chú ý. Ngược lại, MWG, VHM, VRE, PNJ, VPB, BVH, GAS, HPG... đang chìm đắm đà tăng của thị trường. Trong khi đó, các cổ phiếu có tính thị trường như chứng khoán, ngân hàng, bất động sản nhìn chung giao dịch khá giằng co, phản ánh xu hướng tâm lý lúc này. Các cổ phiếu khu công nghiệp, Viettel vẫn chịu áp lực bán khá mạnh sau giai đoạn tăng nóng vừa qua.
- Phiên giao dịch buổi chiều diễn ra không quá sôi động. Nỗ lực của các Bluechips giúp VN-Index có lúc tăng điểm, nhưng áp lực bán trong những phút cuối phiên khiến chỉ số quay về mốc tham chiếu. VIC, VNM và PLX đều tăng trưởng tốt và mang lại 1.84 điểm cho VN-Index. Ngoài ra, VJC, FPT cũng là những mã góp phần giúp chỉ số giành lại sắc xanh. Ở chiều giảm điểm, TCB, GAS và VHM đều giao dịch trong sắc đỏ và là những nguyên nhân chính tạo sức ép lên chỉ số.
- Kết thúc phiên giao dịch, VN-Index tăng nhẹ 0.04 điểm (+0.0%) lên mức 974.12 điểm. Toàn sàn có 111 mã tăng, 196 mã giảm và 61 mã đứng giá.
- Thanh khoản thị trường phiên hôm nay tương đương so với phiên trước và vẫn ở mức thấp. Tổng khối lượng giao dịch toàn phiên đạt 155.33 triệu cổ phiếu, trị giá 3,800.9 tỷ đồng. (Trong đó GDTT đạt hơn 1,659.0 tỷ đồng).
- Khối ngoại phiên hôm nay mua ròng trên Hose với giá trị gần 359.0 tỷ đồng. Trên HNX khối này bán ròng với giá trị gần 9.0 tỷ đồng.

Giá trị đóng cửa	974.12
Biến động (%)	+0.04 (+0.0%)
KL(triệu CP)	155.33
Giá trị (tỷ đồng)	3,800.90
SLCP tăng giá	111
SLCP giảm giá	196
SLCP đứng giá	61

GIAO DỊCH KHỐI NGOẠI

	HOSE	HNX
Mua	563.1	1.0
Bán	204.3	9.8
GTGD ròng	358.8	-8.8

NHẬN ĐỊNH THỊ TRƯỜNG

Thị trường đóng cửa phiên 09/09 với diễn biến giằng co và xanh điểm nhẹ khi tâm lý giao dịch của nhà đầu tư vẫn còn khá thận trọng. Kết thúc phiên giao dịch hôm nay nhìn chung tâm lý giao dịch vẫn tiếp tục cho thấy sự thận trọng, cầm chừng của nhà đầu tư thể hiện qua việc thanh khoản chung của thị trường vẫn giữ ở mức khá thấp. Tuy vậy, lực cầu bắt đáy luôn sẵn sàng xuất hiện và nâng đỡ VN Index mỗi khi chỉ số chung giảm sâu với tâm điểm là nhóm các cổ phiếu vốn hóa lớn luôn được nâng đỡ khi cần thiết. TCSC cho rằng xu hướng chung của thị trường trong giai đoạn này chủ yếu vẫn sẽ theo hướng giằng co, đi ngang với các nhịp tăng giảm đan xen kèm theo sự phân hóa rõ nét giữa các dòng cổ phiếu. Do đó, trong giai đoạn hiện tại nhà đầu tư có thể cân nhắc xem xét tái cơ cấu danh mục giải ngân tích lũy với tỷ trọng thấp vào nhóm cổ phiếu vốn hóa lớn và trung bình cho danh mục đầu tư trung, dài hạn với trọng tâm là những doanh nghiệp có nền tảng cơ bản tốt được dự báo có kết quả kinh doanh tăng trưởng khả quan trong các quý còn lại của năm 2019 khi các cổ phiếu này giảm về vùng giá có mức chiết khấu hợp lý.



DANH MỤC KHUYẾN NGHỊ

STT	Mã CK	Khuyến nghị	Ngày khuyến nghị	Giá hiện tại	Giá thực hiện	LN/Lỗ hiện tại	Giá mục tiêu	LN dự kiến	Giá cắt lỗ	Lỗ dự kiến
1	NLG	Giữ	29/03/2019	28.00	24.7	13.6%	31.7	28.6%	23.0	-6.9%
2	FPT	Giữ	03/04/2019	53.80	40.1	34.2%	52.0	29.7%	38.6	-3.7%
3	PNJ	Giữ	20/05/2019	80.40	78.8	2.0%	95.0	20.6%	72.8	-7.6%
4	QNS	Giữ	28/08/2019	30.50	30.5	0.0%	35.0	14.8%	27.5	-9.8%

TIN TỨC NỔI BẬT

Chứng khoán châu Á tăng sau khi Trung Quốc kích thích kinh tế. Chỉ số MSCI châu Á - Thái Bình Dương trừ Nhật Bản tăng 0,3%, với hầu hết thị trường chứng khoán lớn trong khu vực đều tăng điểm. Nikkei 225 của Nhật Bản và Kospi của Hàn Quốc lần lượt tăng 0,4% và 0,7%. Tại Trung Quốc, Shanghai Composite tăng 0,3% và Shenzhen Composite tăng 0,6%. Tại Nam Á, ASX 200 tăng chưa tới 0,1%. Ở chiều ngược lại, Hang Seng của Hong Kong giảm 0,2% và NZX 50 giảm 0,2%. Tâm lý trên thị trường chứng khoán tích cực sau khi ngân hàng trung ương Trung Quốc (PBOC) ngày 6/9 thông báo hạ tỷ lệ dự trữ bắt buộc đối với khối ngân hàng. Động thái trên đồng nghĩa bơm thêm thanh khoản 900 tỷ nhân dân tệ (126,35 tỷ USD) vào nền kinh tế số hai thế giới. ([Link: https://ndh.vn/quoc-te/chung-khoan-chau-a-tang-sau-khi-trung-quoc-kich-thich-kinh-te-1255181.html](https://ndh.vn/quoc-te/chung-khoan-chau-a-tang-sau-khi-trung-quoc-kich-thich-kinh-te-1255181.html))

DIG báo lãi 6 tháng sau soát xét tăng 10 tỷ đồng. Theo BCTC soát xét bán niên, Tổng công ty đầu tư phát triển xây dựng (DIC Corp, HoSE: DIG) ghi nhận doanh thu thuần 690 tỷ đồng, giảm 30,7% so với cùng kỳ năm trước; lợi nhuận sau thuế cổ đông công ty mẹ là 40,4 tỷ đồng, giảm 44%. So với báo cáo tự lập, doanh thu công ty không thay đổi nhiều nhưng lợi nhuận tăng thêm 9,8 tỷ đồng, ứng mức tăng 32%. Do việc phân loại lại giữa giá vốn và chi phí bán hàng mảng du lịch nên giá vốn công ty tăng thêm 21,6 tỷ, chi phí bán hàng thì giảm 21 tỷ đồng. Lỗ tại các công ty liên kết tăng thêm 17,2 tỷ khi tại thời điểm lập báo cáo soát xét đã tập hợp đủ báo cáo tài chính tại các công ty con. Thu nhập khác và chi phí khác giảm 1,4 tỷ do bù trừ khoản thu, chi phí từ thanh lý tài sản cố định. ([Link: https://ndh.vn/doanh-nghiep/dig-bao-lai-6-thang-sau-soat-xet-tang-10-ty-dong-1255187.html](https://ndh.vn/doanh-nghiep/dig-bao-lai-6-thang-sau-soat-xet-tang-10-ty-dong-1255187.html))

VGI: LNTT 6 tháng của Viettel Global đạt gần 1.200 tỷ đồng. Kết quả này có được nhờ sự khởi sắc của thị trường Campuchia, khu vực Đông Nam Á đã vươn lên chiếm 53% tổng doanh thu nửa đầu năm 2019 của Viettel Global. Tổng CTCP Đầu tư Quốc tế Viettel – Viettel Global (Upcom: VGI) vừa công bố báo cáo tài chính hợp nhất bán niên đã được soát xét. Theo đó, doanh thu thuần đạt gần 7.900 tỷ đồng, với lãi gộp tăng từ 2.113 tỷ lên 2.769 tỷ đồng. Biên lợi nhuận gộp cải thiện đáng kể khi tăng từ 26,4% lên 35,3%. Lợi nhuận gộp tăng là do giá vốn giảm mạnh nhờ công ty tập trung vào hoạt động kinh doanh cốt lõi là viễn thông, tăng ARPU (doanh thu trung bình trên mỗi thuê bao), giảm bớt các hoạt động mua bán thiết bị có tỷ suất lợi nhuận thấp nên giá vốn giảm. ([Link: http://cafef.vn/lntt-6-thang-cua-viettel-global-dat-gan-1200-ty-dong-20190909111106093.chn](http://cafef.vn/lntt-6-thang-cua-viettel-global-dat-gan-1200-ty-dong-20190909111106093.chn))

MWG: Doanh thu laptop tháng 8 của Thế Giới Di Động đạt 300 tỷ, gấp đôi bình quân. Công ty đầu tư Thế Giới Di Động (HoSE: MWG) cho biết trong tháng 7 và 8 đã đưa vào kinh doanh 26 trung tâm laptop chính hãng và tăng thêm 150 điểm bán laptop, nâng tổng số lên 500 điểm bán trên toàn hệ thống. Nhờ vậy, doanh thu tháng 8 đạt 300 tỷ đồng, cao hơn 58% doanh thu tháng 7 và gấp đôi doanh thu trung bình một tháng nửa đầu năm 2019 (140 tỷ đồng/tháng). Các trung tâm laptop của MWG là dạng mô hình shop-in-shop, một cửa hàng kinh doanh hầu hết các model laptop có trên thị trường bên trong các cửa hàng Thế Giới Di Động và Điện máy Xanh. Tại các trung tâm này có bán dòng laptop gaming (laptop chơi game) vốn khó tìm tại Việt Nam như Rox Strix, Rog Zephyrus, Predator... ([Link: https://ndh.vn/doanh-nghiep/doanh-thu-laptop-thang-8-cua-the-gioi-di-dong-dat-300-ty-gap-doi-binh-quan-1255188.html](https://ndh.vn/doanh-nghiep/doanh-thu-laptop-thang-8-cua-the-gioi-di-dong-dat-300-ty-gap-doi-binh-quan-1255188.html))

TOP 5 GIAO DỊCH THỎA THUẬN

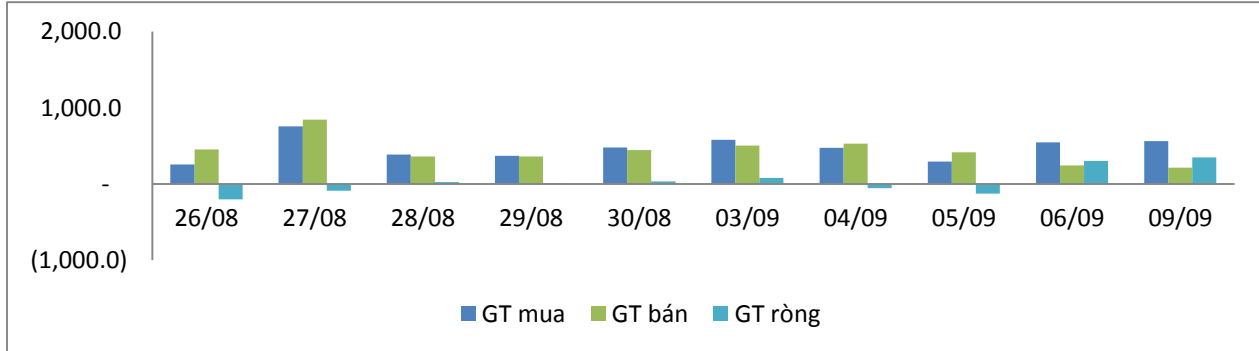
MÃ CK	KHỐI LƯỢNG (CP)	GTGD (Tỷ đồng)
HOSE		
VJC	2,600,000	344.2
ROS	13,000,000	331.5
TCB	14,808,000	327.8
MSN	703,340	52.0
NVL	860,000	51.6
HNX		
VCG	1,333,000	35.1
PGS	948,000	30.3
SHB	3,540,000	21.9
LHC	160,000	9.8
AMV	490,000	8.5

TOP 5 GIÁ TRỊ GIAO DỊCH

MÃ CK	KHỐI LƯỢNG (CP)	GTGD (Tỷ đồng)
HOSE		
ROS	13,669,680	365.0
FPT	2,507,800	134.9
VJC	743,950	97.8
HPG	3,551,180	75.7
VNM	498,850	61.7
HNX		
PVS	2,523,000	51.5
C69	836,400	21.2
VCS	187,300	15.8
VCG	312,900	8.2
ACB	369,200	8.0

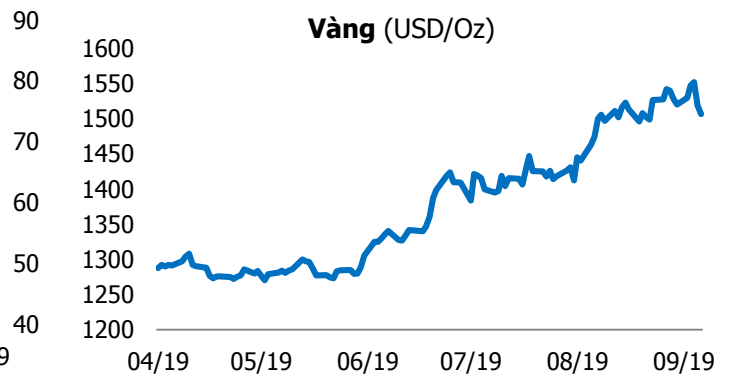
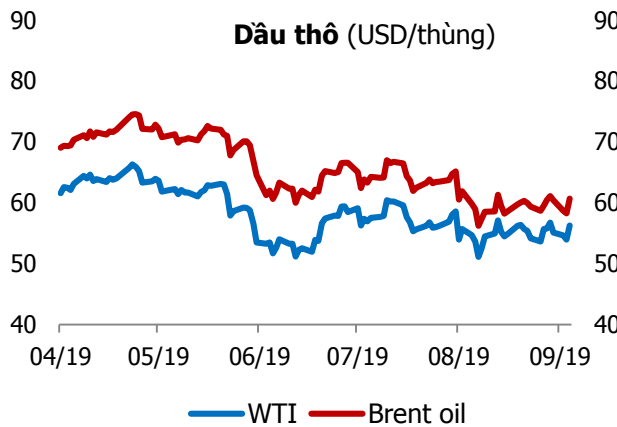
GIAO DỊCH NHÀ ĐẦU TƯ NƯỚC NGOÀI

Sàn GD	GT Mua (Tỷ)	% Thị trường	GT Bán (Tỷ)	% Thị trường	Mua-Bán
HOSE	563.1	10.31	204.3	3.74	358.8
HNX	1.0	0.23	9.8	2.21	-8.8
Tổng số	564.1		214.1		350.0



HOSE			
Top 5 mua ròng		Top 5 bán ròng	
Mã CK	Giá trị (tỷ đồng)	Mã CK	Giá trị (tỷ đồng)
VJC	354.0	HPG	18.2
GEX	16.0	MSN	11.1
PLX	15.9	TNA	5.4
VNM	11.7	VRE	5.1
VIC	6.3	VHM	3.8

HNX			
Top 5 mua ròng		Top 5 bán ròng	
Mã CK	Giá trị (tỷ đồng)	Mã CK	Giá trị (tỷ đồng)
PVI	0.1	PVS	6.9
VCS	0.06	NET	0.5
AMV	0.03	PIA	0.4
MST	0.02	SRA	0.3
DP3	0.02	SHS	0.2



TUYÊN BỐ MIỄN TRÁCH NHIỆM

Các thông tin và nhận định trong báo cáo này được cung cấp bởi TCSC dựa vào các nguồn thông tin mà TCSC coi là đáng tin cậy, có sẵn và mang tính hợp pháp. Tuy nhiên, chúng tôi không đảm bảo tính chính xác hay đầy đủ của các thông tin này.

Nhà đầu tư sử dụng báo cáo này cần lưu ý rằng các nhận định trong báo cáo này mang tính chất chủ quan của chuyên viên phân tích TCSC. Nhà đầu tư sử dụng báo cáo này tự chịu trách nhiệm về quyết định của mình.

TCSC có thể dựa vào các thông tin trong báo cáo này và các thông tin khác để ra quyết định đầu tư của mình mà không bị phụ thuộc vào bất kì ràng buộc nào về mặt pháp lý đối với các thông tin đưa ra.

Báo cáo này không được phép sao chép, tái tạo, phát hành và phân phối với bất kỳ mục đích nào nếu không được sự chấp thuận bằng văn bản của Công ty Cổ phần Chứng khoán Thành Công. Xin vui lòng ghi rõ nguồn trích dẫn nếu sử dụng các thông tin trong báo cáo này.

© Công ty Cổ phần Chứng khoán Thành Công (TCSC)

Lầu 2, Số 6 Hồ Tùng Mậu, P. Nguyễn Thái Bình, Quận 1, TP.HCM

Điện thoại: (028) 38270527 | Fax: (028) 38218010

E-mail: info@tcsc.vn

Web: www.tcsc.vn