

Giá trị đóng cửa	<b>924.0</b>
Biến động (%)	<b>+5.16 (+0.56%)</b>
KL(triệu CP)	388.13
Giá trị (tỷ đồng)	6,644.66
SLCP tăng giá	<b>188</b>
SLCP giảm giá	<b>197</b>
SLCP đứng giá	<b>85</b>

## GIAO DỊCH KHỐI NGOẠI

	HSX	HNX
<b>Mua</b>	450.4	942.2
<b>Bán</b>	486.0	941.7
<b>GTGD ròng</b>	<b>-35.6</b>	<b>0.5</b>

## ĐIỂM NHẤN THỊ TRƯỜNG

- Thị trường mở cửa phiên giao dịch (09/10) với diễn biến khá tích cực khi cả 3 chỉ số đều được kéo lên trên mốc tham chiếu. Sắc xanh ở nhóm cổ phiếu vốn hóa lớn cũng chiếm ưu thế hơn hẳn và giúp nâng đỡ các chỉ số. Tuy nhiên, đà tăng của các chỉ số không duy trì được lâu khi áp lực bán nhanh chóng xuất hiện. Cả 3 chỉ số cũng đảo chiều và lùi xuống dưới mốc tham chiếu. Trong đó, các mã như MSN, BCM, BVH, NVL, FPT, MWG, BID, ACB... đều chìm trong sắc đỏ.

- Tạm dừng phiên sáng, VN-Index tăng 2.77 điểm (0.3%) lên 921.61 điểm. Nhóm cổ phiếu chứng khoán tiếp tục có những diễn biến tích cực, đà tăng của nhiều cổ phiếu được nới rộng thêm đáng kể. VND tăng 3.3%, VCI tăng 2.6%, HCM tăng 1.6%, SSI tăng 1.4%... Bên cạnh đó, các cổ phiếu lớn như GVR, CTG, TCB, VJC, VCS... đồng loạt tăng giá và góp phần giúp kéo các chỉ số lên trên mốc tham chiếu.

- Về cuối phiên giao dịch, lực cầu bất ngờ dâng cao ở một số cổ phiếu vốn hóa lớn và điều này giúp kéo các chỉ số mạnh lên trên mốc tham chiếu. Trong đó, MSN gây bất ngờ khi tăng đến 6.6%, SAB tăng 2.7%, CTG tăng 1,8%. Bên cạnh đó, các cổ phiếu ngành chứng khoán như VND, VCI, HCM, SSI... cũng đồng loạt tăng giá tốt.

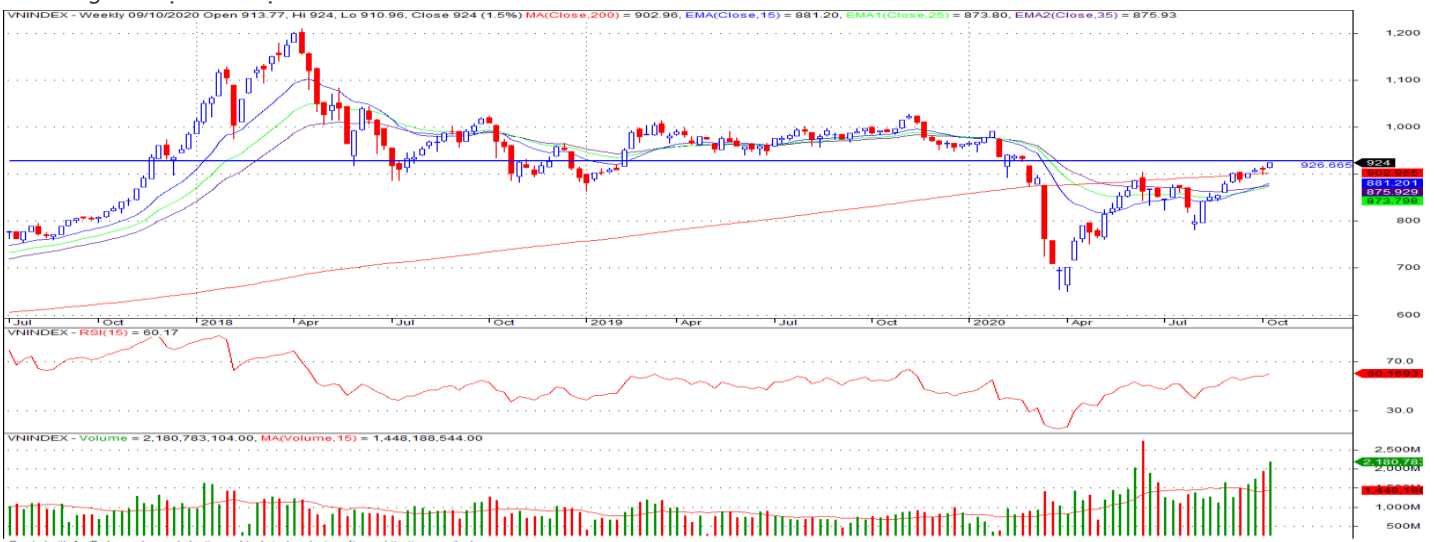
- Kết thúc phiên giao dịch, VN-Index tăng **5.16 điểm (+0.56%)** lên mức **924.0** điểm. Toàn sàn có **188** mã tăng, **197** mã giảm và **85** mã đứng giá.

- Thanh khoản thị trường phiên hôm nay giảm so với phiên trước. Tổng khối lượng giao dịch toàn phiên đạt 388.13 triệu cổ phiếu, trị giá 6,644.66 tỷ đồng. (Trong đó GDTT đạt hơn 858.0 tỷ đồng).

- Khối ngoại phiên hôm nay bán ròng trên HSX với giá trị 35.6 tỷ đồng. Trên HNX khối này mua ròng với giá trị 0.5 tỷ đồng.

## NHẬN ĐỊNH THỊ TRƯỜNG

Trong phiên hôm nay chỉ số VN-Index đã có diễn biến khá tích cực với mức tăng 0.56% khi nhóm các cổ phiếu vốn hóa lớn có sự bứt phá mạnh dẫn dắt thị trường. Chỉ số VN-Index khép lại tuần giao dịch với mức tăng 1.5% và tiếp tục xu hướng tích cực khi tiếp cận vùng kháng cự 920 – 930 điểm kèm thanh khoản vẫn ở mức khá cao. Đánh giá về xu hướng của chỉ số ở thời điểm hiện tại, TCSC cho rằng đà tăng trong ngắn hạn của chỉ số có thể còn tiếp diễn tuy nhiên với sự phân hóa diễn ra khá mạnh ở nhiều nhóm cổ phiếu, đòi hỏi NĐT cần có sự sàng lọc kỹ để đạt được kết quả tốt nhất. Dự báo trong tuần tới chỉ số VN-Index có thể sẽ gặp các nhịp rung lắc trở lại khi nhóm các cổ phiếu dẫn dắt gặp áp lực điều chỉnh trở lại sau các phiên tăng mạnh. Đồng thời, sự phân hóa trên thị trường sẽ tiếp tục diễn mạnh ra ở nhiều nhóm cổ phiếu cơ bản tốt và các cổ phiếu vốn hóa lớn mang tính dẫn dắt được dự báo có KQKD quý III tích cực. Do đó, TCSC khuyến nghị nhà đầu tư có thể xem xét duy trì tỷ trọng nắm giữ trong danh mục ở mức 50-60% cho mục tiêu trung, dài hạn. Nhà đầu tư đang có tỷ trọng cổ phiếu cao tiếp tục linh động xem xét bán chốt lời các vị thế ngắn hạn đã đạt lợi nhuận kỳ vọng. Đồng thời tiếp tục thực hiện cơ cấu danh mục vào nhóm các cổ phiếu cơ bản tốt dự báo có KQKD tốt trong quý 3 và đang có xu hướng tích cực cho mục tiêu cuối năm 2020.



## DANH MỤC KHUYẾN NGHỊ

STT	Mã CK	Khuyến nghị	Ngày khuyến nghị	Giá hiện tại	Giá thực hiện	LN/Lỗ hiện tại	Giá mục tiêu	LN dự kiến	Giá cắt lỗ	Lỗ dự kiến
1	REE	Nắm Giữ	17/03/2020	42.00	28.5	47.4%	34.0	19.3%	25.5	-10.5%
2	FPT	Nắm Giữ	28/07/2020	50.80	44.7	13.6%	55.0	23.0%	40.0	-10.5%
3	PPC	Nắm Giữ	09/09/2020	24.00	24.4	-1.6%	30.0	23.0%	22.0	-9.8%

## TIN TỨC NỔI BẬT

**Chứng khoán châu Á trái chiều, thị trường Trung Quốc giao dịch trở lại.** Chỉ số MSCI châu Á – Thái Bình Dương không gồm Nhật Bản tăng 0,14%. Thị trường Trung Quốc giao dịch trở lại sau tuần nghỉ lễ với Shanghai Composite tăng 1,34%, Shenzhen Component tăng 2,248% trong phiên sáng. Chỉ số nhà quản trị mua hàng (PMI) Caixin/Markit dịch vụ của Trung Quốc trong tháng 9 là 54,8 điểm, cho thấy hoạt động lĩnh vực này mở rộng. PMI trên 50 phản ánh sự phát triển và ngược lại. Số liệu từ Trung Quốc được nhà đầu tư theo dõi để xác định mức độ phục hồi của nền kinh tế số hai thế giới từ đại dịch Covid-19. Tại Hong Kong, chỉ số Hang Seng giảm 0,15%. Cổ phiếu công ty dược sinh học Everest Medicines tăng khoảng 30% ngay phiên đầu tiên lên sàn trước khi đảo chiều, còn tăng hơn 25%. ([Link: https://ndh.vn/quoc-te/chung-khoan-chau-a-trai-chieu-thi-truong-trung-quoc-giao-dich-tro-lai-1277676.html](https://ndh.vn/quoc-te/chung-khoan-chau-a-trai-chieu-thi-truong-trung-quoc-giao-dich-tro-lai-1277676.html))

**NDN: Nhà Đà Nẵng lãi quý III gấp 11 lần cùng kỳ năm trước.** Công ty Đầu tư Phát triển nhà Đà Nẵng (HNX: NDN) công bố BCTC công ty mẹ quý III với doanh thu và lợi nhuận đột biến. Doanh thu thuần đạt 480 tỷ đồng, đột biến so với con số 4 tỷ cùng kỳ năm trước. Doanh thu hoạt động tài chính cũng tăng mạnh từ 27 tỷ lên 40,3 tỷ đồng. Sau khi trừ đi các chi phí, doanh nghiệp ghi nhận khoản lãi sau thuế 173,7 tỷ đồng, gấp 11 lần cùng kỳ năm trước. Doanh nghiệp lý giải lợi nhuận quý III tăng mạnh so với cùng kỳ nhờ ghi nhận doanh thu chuyển nhượng căn hộ dự án Monarchy block B. Lũy kế 9 tháng, doanh thu Nhà Đà Nẵng đạt 686 tỷ đồng và lợi nhuận sau thuế 253,7 tỷ đồng, lần lượt gấp 43 lần và 4,5 lần cùng kỳ năm trước. ([Link: https://ndh.vn/ket-qua-kinh-doanh/nha-da-nang-lai-quy-iii-gap-11-lan-cung-ky-nam-truoc-1277670.html](https://ndh.vn/ket-qua-kinh-doanh/nha-da-nang-lai-quy-iii-gap-11-lan-cung-ky-nam-truoc-1277670.html))

**TCH: Tài chính Hoàng Huy có doanh thu 6 tháng vượt kế hoạch năm, dự kiến tăng cổ tức gấp đôi lên 20%.** CTCP Đầu tư Dịch vụ Tài chính Hoàng Huy (HoSE: TCH) vừa công bố báo cáo ước tính kết quả kinh doanh quý II và 6 tháng niên độ tài chính (1/4/2020 - 31/3/2021). Quý II, doanh thu trên 1.500 tỷ đồng; lợi nhuận trước thuế tạm tính (chưa cập nhất tất cả số liệu từ công ty con, liên kết) ước đạt ít nhất 400 tỷ đồng, tăng 80% so với quý trước. Với con số tạm tính này, trong 6 tháng niên độ (1/4 - 30/9), doanh thu đạt trên 2.672 tỷ đồng, vượt chỉ tiêu kế hoạch (2.500 tỷ đồng). Tương ứng, lợi nhuận trước thuế đạt ít nhất 660 tỷ đồng, tăng 115% so với cùng kỳ. HĐQT dự kiến điều chỉnh gấp đôi tỷ lệ cổ tức đã phê duyệt cho năm tài chính 2020 - 2021 từ 10% lên 20% bằng tiền. Nội dung này sẽ được xin ý kiến cổ đông trong thời gian sớm nhất. ([Link: https://ndh.vn/ket-qua-kinh-doanh/tai-chinh-hoang-huy-co-doanh-thu-6-thang-vuot-ke-hoach-nam-du-kien-tang-co-tuc-gap-doi-len-20-1277680.html](https://ndh.vn/ket-qua-kinh-doanh/tai-chinh-hoang-huy-co-doanh-thu-6-thang-vuot-ke-hoach-nam-du-kien-tang-co-tuc-gap-doi-len-20-1277680.html))

**VCG: Vinaconex dự kiến thu về 490 tỷ nếu hoàn tất thoái 35% vốn tại ND2.** Ngày 09/10/2020, HĐQT Tổng CTCP Xuất nhập khẩu và Xây dựng Việt Nam (Vinaconex, HNX: VCG) đã ban hành quyết định phê duyệt bán bớt 35% vốn tại CTCP Đầu tư và Phát triển Điện Miền Bắc 2 (UPCoM: ND2) cho đối tác. Cụ thể, VCG sẽ chuyển nhượng hơn 17 triệu cp cho đối tác, tương đương tỷ lệ 35% vốn tại ND2. Với thị giá 28,500 đồng/cp (chốt phiên sáng 09/10/2020), dự kiến VCG sẽ thu về hơn 490 tỷ đồng từ thương vụ. Hiện tại, VCG đang là công ty mẹ của ND2 với tỷ lệ nắm giữ 73% vốn, tương đương hơn 36.6 triệu cp. Nếu thương vụ chuyển nhượng hoàn tất, VCG sẽ giảm tỷ lệ sở hữu tại ND2 xuống còn 38%. ([Link: https://vietstock.vn/2020/10/vinaconex-du-kien-thu-ve-490-ty-neu-hoan-tat-thoai-35-von-tai-nd2-739-797897.htm](https://vietstock.vn/2020/10/vinaconex-du-kien-thu-ve-490-ty-neu-hoan-tat-thoai-35-von-tai-nd2-739-797897.htm))

## TOP 5 GIAO DỊCH THỎA THUẬN

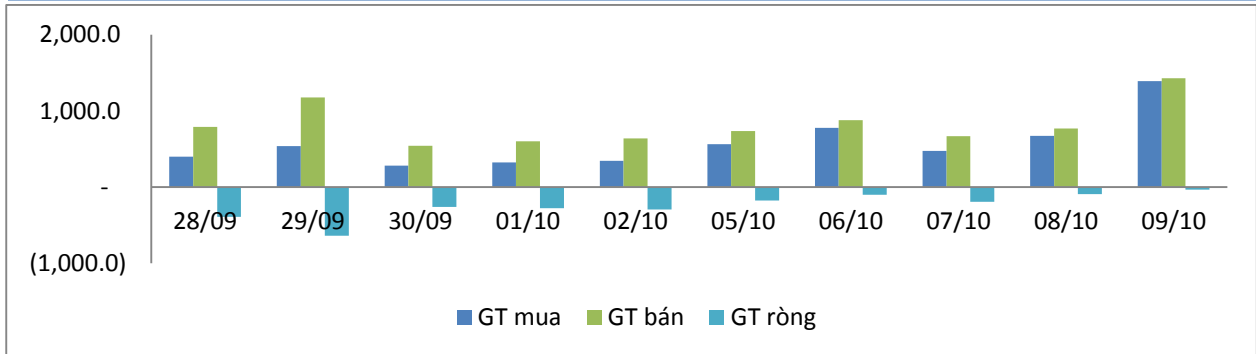
MÃ CK	KHỐI LƯỢNG (CP)	GTGD (Tỷ đồng)
<b>HSX</b>		
TCB	4,499,130	102.5
TPB	4,000,000	99.8
VPB	2,370,000	58.0
NVL	925,000	56.2
GAB	320,000	49.4
<b>HNX</b>		
ACB	39,963,421	959.1
HHC	218,500	21.9
CVN	160,000	2.8
EBA	273,900	2.2
DIH	99,000	1.4

## TOP 5 GIÁ TRỊ GIAO DỊCH

MÃ CK	KHỐI LƯỢNG (CP)	GTGD (Tỷ đồng)
<b>HSX</b>		
MSN	5,339,660	350.3
TCH	16,097,270	340.0
TCB	13,523,760	290.5
CTG	10,113,630	278.6
HPG	9,464,850	268.7
<b>HNX</b>		
ACB	8,717,300	205.0
SHB	3,677,300	57.1
SHS	4,123,100	53.6
PVS	3,665,100	52.1
NDN	2,289,700	44.9

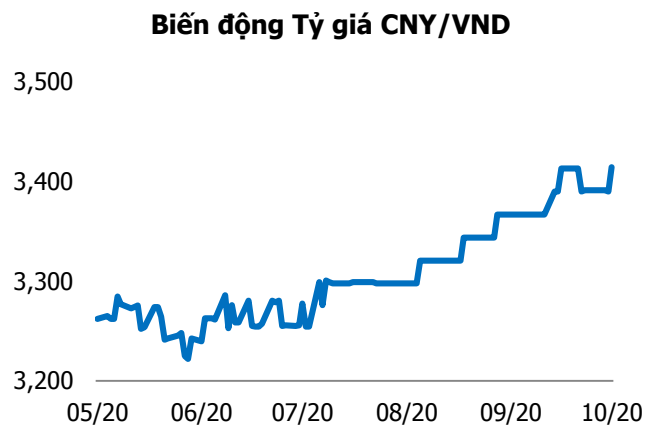
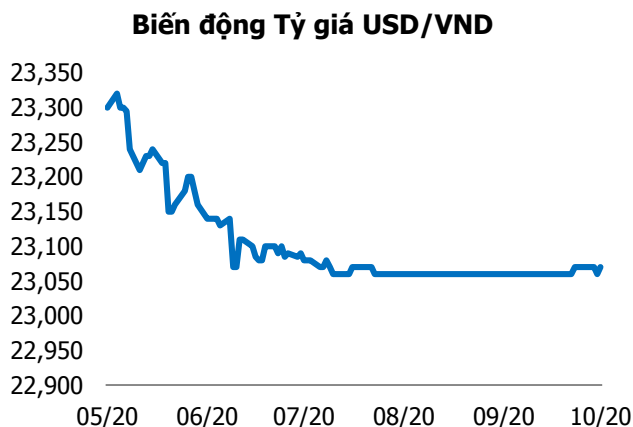
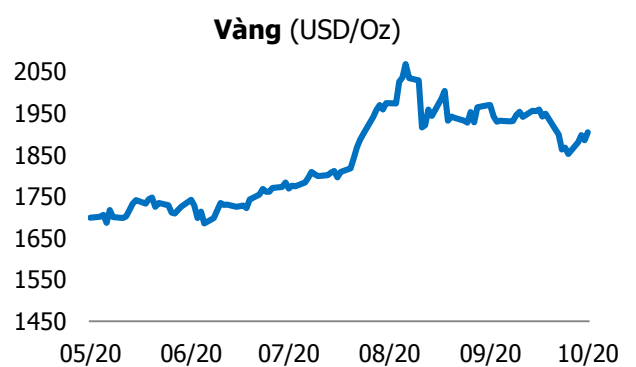
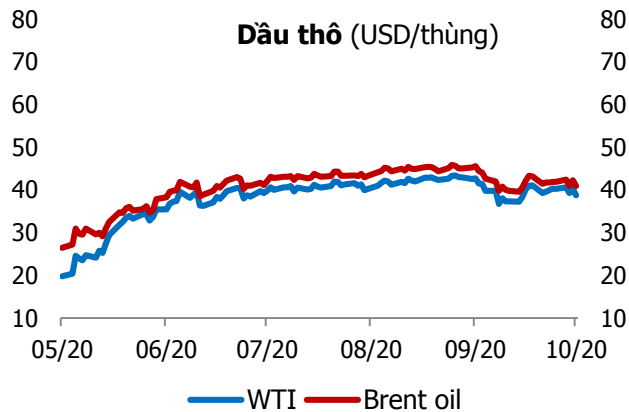
## GIAO DỊCH NHÀ ĐẦU TƯ NƯỚC NGOÀI

Sàn GD	GT Mua (Tỷ )	% Thị trường	GT Bán (Tỷ)	% Thị trường	Mua-Bán
<b>HSX</b>	450.4	6.78	486.0	7.31	<b>-35.6</b>
<b>HNX</b>	942.2	56.12	941.7	56.09	<b>0.5</b>
<b>Tổng số</b>	<b>1,392.6</b>		<b>1,427.7</b>		<b>-35.1</b>



HSX			
Top 5 mua ròng		Top 5 bán ròng	
Mã CK	Giá trị (tỷ đồng)	Mã CK	Giá trị (tỷ đồng)
HPG	34.4	CTG	32.3
MSN	20.9	VNM	27.9
VCB	14.1	NBB	20.4
STB	9.7	VCI	15.9
VHM	8.8	GEX	11.4

HNX			
Top 5 mua ròng		Top 5 bán ròng	
Mã CK	Giá trị (tỷ đồng)	Mã CK	Giá trị (tỷ đồng)
PVS	0.72	VGS	0.41
TDN	0.44	VCS	0.34
DXP	0.30	SHB	0.28
BVS	0.11	NTP	0.25
CAP	0.09	SMT	0.11



## TUYÊN BỐ MIỄN TRÁCH NHIỆM

Các thông tin và nhận định trong báo cáo này được cung cấp bởi TCSC dựa vào các nguồn thông tin mà TCSC coi là đáng tin cậy, có sẵn và mang tính hợp pháp. Tuy nhiên, chúng tôi không đảm bảo tính chính xác hay đầy đủ của các thông tin này.

Nhà đầu tư sử dụng báo cáo này cần lưu ý rằng các nhận định trong báo cáo này mang tính chất chủ quan của chuyên viên phân tích TCSC. Nhà đầu tư sử dụng báo cáo này tự chịu trách nhiệm về quyết định của mình.

TCSC có thể dựa vào các thông tin trong báo cáo này và các thông tin khác để ra quyết định đầu tư của mình mà không bị phụ thuộc vào bất kì ràng buộc nào về mặt pháp lý đối với các thông tin đưa ra.

Báo cáo này không được phép sao chép, tái tạo, phát hành và phân phối với bất kỳ mục đích nào nếu không được sự chấp thuận bằng văn bản của Công ty Cổ phần Chứng khoán Thành Công. Xin vui lòng ghi rõ nguồn trích dẫn nếu sử dụng các thông tin trong báo cáo này.

### © Công ty Cổ phần Chứng khoán Thành Công (TCSC)

Lầu 2, Số 6 Hồ Tùng Mậu, P. Nguyễn Thái Bình, Quận 1, TP.HCM

Điện thoại: (028) 38270527 | Fax: (028) 38218010

E-mail:

Web: [www.tcsc.vn](http://www.tcsc.vn)