

ĐIỂM NHẤN THỊ TRƯỜNG

- Thị trường mở cửa phiên giao dịch (10/01) với diễn biến tiếp tục hồi phục tích cực. Các cổ phiếu ngân hàng như BID, CTG, MBB, ACB... hầu hết đang trong sắc xanh với mức tăng quanh 1%, riêng ông lớn VCB vẫn đang giằng co quanh tham chiếu. VIC, BVH, GAS là những trụ chính tạo động lực giúp VN-Index tăng điểm. Ở chiều ngược lại các cổ phiếu ROS, NVL đang tạo sức ép lên thị trường.
- Tạm dừng phiên sáng, sàn HSX có 143 mã tăng và 151 mã giảm, VN-Index tăng 4.42 điểm (+0.46%) lên 964.57 điểm. Nhóm ngành ngân hàng đang là động lực tăng điểm của thị trường, cặp đôi BID và CTG có mức tăng 3 - 4%. Các mã MBB, TCB, STB, VPB cũng đều tăng hơn 1-2%.
- Vào đầu giờ giao dịch chiều, thị trường tiếp tục có diễn biến tăng điểm sôi động. Trong đó, đà tăng được dẫn dắt bởi cổ phiếu ngành ngân hàng, cùng sự đồng thuận của cổ phiếu ngành xây dựng - bất động sản, bán lẻ.
- Về cuối phiên giao dịch, dòng bank vẫn là tâm điểm của thị trường. Mặc dù có thời điểm chịu áp lực bán khiến đà tăng chững lại, thậm chí BID đảo chiều giảm, nhưng về cuối phiên, hầu hết các cổ phiếu trong ngành đều khởi sắc. Cụ thể, BID +3.3% lên 51.300 đồng/CP, CTG +4.9% lên 23.550 đồng/CP, HDB +2.2% lên 28.100 đồng/CP, STB +3.4% lên 10.500 đồng/CP, VPB +1.4% lên 21.050 đồng/CP, MBB +1.7% lên 21.400 đồng/CP, VCB cũng đảo chiều hồi phục +0.9% lên 89.500 đồng/CP.
- Kết thúc phiên giao dịch, VN-Index tăng 8.39 điểm (+0.87%) lên mức 968.54 điểm. Toàn sàn có 163 mã tăng, 162 mã giảm và 50 mã đứng giá.
- Thanh khoản thị trường phiên hôm nay tăng so với phiên trước. Tổng khối lượng giao dịch toàn phiên đạt 222.15 triệu cổ phiếu, trị giá 4,996.83 tỷ đồng. (Trong đó GDTT đạt hơn 2,019.0 tỷ đồng).
- Khối ngoại phiên hôm nay mua ròng trên Hose với giá trị 996.8 tỷ đồng. Trên HNX khối này bán ròng với giá trị 1.9 tỷ đồng.

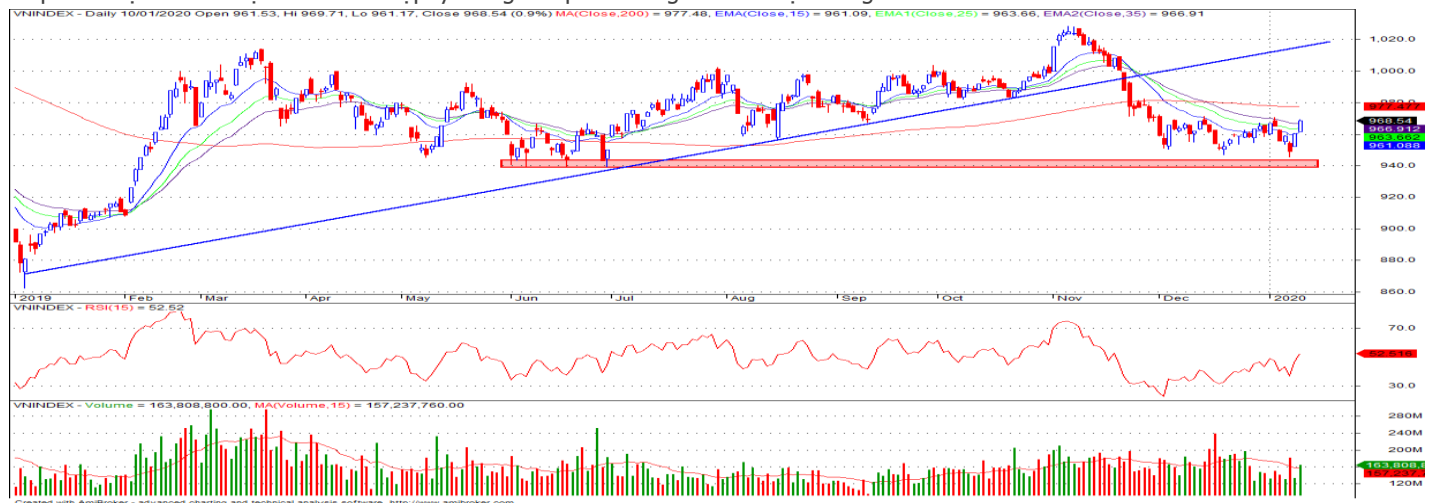
Giá trị đóng cửa	968.54
Biến động (%)	+8.39 (+0.87%)
KL(triệu CP)	222.15
Giá trị (tỷ đồng)	4,996.83
SLCP tăng giá	163
SLCP giảm giá	162
SLCP đứng giá	50

GIAO DỊCH KHỐI NGOẠI

	HOSE	HNX
Mua	1,567.1	2.1
Bán	570.3	4.0
GTGD ròng	996.8	-1.9

NHẬN ĐỊNH THỊ TRƯỜNG

Thị trường đóng cửa phiên 10/01 với diễn biến tiếp tục tăng điểm tích cực khi nhóm cổ phiếu ngành ngân hàng và vốn hóa lớn có ngày giao dịch "bùng nổ". Với diễn biến tăng điểm mạnh phiên thứ 2 liên tiếp cho thấy tâm lý nhà đầu tư đã dần ổn định trở lại và sự thận trọng, phụ thuộc trước những diễn biến chính trị từ bên ngoài đã phần nào "địu bớt" điều đó đã ảnh hưởng tích cực đến quyết định giao dịch và giải ngân mạnh mẽ trở lại trong 2 phiên vừa qua giúp cho thị trường có mức hồi phục khá ấn tượng. Và TCSC cho rằng một khi các yếu tố chính trị từ bên ngoài dần phản ánh vào thị trường thì những diễn biến chính xuất phát từ yếu tố nội tại trong nước và tình hình phát triển của các doanh nghiệp cụ thể sẽ là động lực chính của thị trường trong giai đoạn sắp tới. Trong ngắn hạn, các phiên tới khả năng diễn biến thị trường sẽ tiếp tục có sự phân hóa mạnh giữa các dòng cổ phiếu. Đồng thời, diễn biến thị trường sẽ gặp phải các nhịp rung lắc, điều chỉnh đan xen trong quá trình hồi phục. Do đó, trong giai đoạn hiện tại nhà đầu tư tạm thời nắm giữ tỷ trọng cổ phiếu ở mức 40 - 45% danh mục vào nhóm cổ phiếu thuộc nhóm ngành: Ngân hàng, Bán lẻ, Dầu khí, Công nghệ...cho mục tiêu đầu tư trung, dài hạn. Các nhà đầu tư có tỷ lệ tiền mặt cao đã giải ngân trước đó có thể xem xét giải ngân thêm một phần khi các cổ phiếu mục tiêu có sự điều chỉnh hợp lý trong các phiên rung lắc của thị trường.



DANH MỤC KHUYẾN NGHỊ

STT	Mã CK	Khuyến nghị	Ngày khuyến nghị	Giá hiện tại	Giá thực hiện	LN/Lỗ hiện tại	Giá mục tiêu	LN dự kiến	Giá cắt lỗ	Lỗ dự kiến
1	NLG	Giữ	29/03/2019	26.30	24.2	8.7%	31.7	31.0%	22.5	-7.1%
2	PNJ	Giữ	20/05/2019	88.50	78.8	12.3%	95.0	20.6%	72.8	-7.6%
3	HPG	Giữ	03/12/2019	24.20	23.4	3.4%	32.0	36.8%	22.0	-6.0%

TIN TỨC NỔI BẬT

Dow Jones vọt hơn 200 điểm lập kỷ lục mới khi căng thẳng Mỹ - Iran dịu bớt. Chứng khoán Mỹ vọt lên mức kỷ lục mới vào ngày thứ Năm (09/01), khi căng thẳng giữa Mỹ và Iran dịu bớt ở thời điểm hiện tại, với nhóm cổ phiếu công nghệ có thành quả vượt trội, CNBC đưa tin. Kết thúc phiên giao dịch ngày thứ Năm, chỉ số Dow Jones vọt 211.81 điểm (tương đương 0.7%) lên 28,956.90 điểm, nhích gần đến mốc 29,000 điểm. Chỉ số S&P 500 tiến 0.7% lên 3,274.70 điểm, còn chỉ số Nasdaq Composite cộng 0.8% lên 9,203.43 điểm. Cổ phiếu Apple vọt 2.1% lên mức cao kỷ lục sau khi dữ liệu từ Chính phủ Trung Quốc cho thấy doanh số bán iPhone leo dốc 18% trong tháng 12/2019 ở nước này. (Link: <https://vietstock.vn/2020/01/dow-jones-vot-hon-200-diem-lap-ky-luc-moi-khi-cang-thang-my-iran-diu-bot-773-724003.htm>)

Giá dầu tiếp tục giảm do căng thẳng Trung Đông hạ nhiệt. Giá dầu Brent tương lai giảm 5 cent xuống 65,37 USD/thùng. Giá dầu WTI tương lai giảm 7 cent xuống 59,56 USD/thùng. Nhìn chung, giá dầu đang quay trở lại thời điểm trước khi Mỹ không kích diệt tướng Iran hôm 3/1, khiến Tehran tập kích tên lửa vào các căn cứ quân sự Iraq có lính Mỹ để trả đũa. Những diễn biến này đẩy giá dầu lên đỉnh 4 tháng. "Cách thị trường tăng rồi nhanh chóng giảm theo diễn biến chính trị cho thấy các yếu tố cơ bản không quá mạnh", theo Gene McGillian, giám đốc nghiên cứu thị trường tại Tradition Energy, bang Connecticut. (Link: <https://ndh.vn/nang-luong/gia-dau-tiep-tuc-giam-do-cang-thang-trung-dong-ha-nhiet-1261483.html>)

HVG: Bắt tay với THACO, Thủy sản Hùng Vương (HVG) mục tiêu tăng doanh thu hơn 3 lần lên 12.500 tỷ đồng. Phát biểu tại lễ ký kết, Chủ tịch HVG – ông Dương Ngọc Minh – phân trần ngành nông nghiệp Việt Nam chưa thể phát triển mạnh do vấn đề cơ chế. Trong hợp tác với THACO, hai bên mong muốn tạo thành một hệ thống nuôi trồng thủy sản, chăn nuôi hiệu quả, cung ứng ra thị trường nguồn sản phẩm đạt chất lượng. Sau lễ ký kết hợp tác chiến lược với THACO vào ngày 9/1/2020, Thủy sản Hùng Vương (HVG) đặt tham vọng tăng hơn 3 lần doanh thu, từ mức 4.000 tỷ lên 12.500 tỷ đồng. Riêng cá tra, dự kiến 2020 tổng xuất khẩu 100.000 tấn cá thành phẩm, doanh số 250.000.000 USD. Hướng đến các châu Mỹ (Mexico, Canada...), châu Á (Trung Quốc, Nhật Bản...). Bên cạnh đó, HVG cũng sẽ củng cố và phát triển mảng sản xuất thức ăn nuôi cá nước ngọt với công suất 600.000 tấn/năm. (Link: <http://cafef.vn/bat-tay-voi-thaco-thuy-san-hung-vuong-hvg-muc-tieu-tang-doanh-thu-hon-3-lan-len-12500-ty-dong-20200109230948861.chn>)

CNG: ước lợi nhuận trước thuế năm 2019 đạt 107 tỷ đồng. HĐQT CTCP CNG (HoSE: CNG) vừa thông qua báo cáo kết quả thực hiện các chỉ tiêu sản xuất kinh doanh năm 2019. Cụ thể, sản lượng khí CNG tiêu thụ dự kiến là 192,2 triệu m3, vượt 23% kế hoạch năm. Doanh thu ước đạt 2.147 tỷ đồng, lợi nhuận trước thuế là 107 tỷ đồng, lần lượt vượt 23% và 1% kế hoạch năm. Như vậy, tính riêng quý IV/2019, công ty ước doanh thu 525 tỷ đồng, lợi nhuận trước thuế là 26,9 tỷ đồng, lần lượt tăng 5% và giảm 8% cùng kỳ. CNG xây dựng kế hoạch năm 2019 trên cơ sở giá dầu 65 USD/thùng và tỷ giá 1 USD là 23.000 VNĐ. Trong cơ cấu doanh thu 1.747 tỷ đồng, trong đó, 87% đến từ miền Nam và 13% từ miền Bắc. Lợi nhuận trước thuế là 105,6 tỷ đồng và nộp ngân sách 53,6 tỷ đồng. Tỷ lệ cổ tức năm nay là 25%. (Link: <https://ndh.vn/ket-qua-kinh-doanh/cng-uoc-loi-nhuan-truoc-thue-nam-2019-dat-107-ty-dong-1261505.html>)

TOP 5 GIAO DỊCH THỎA THUẬN

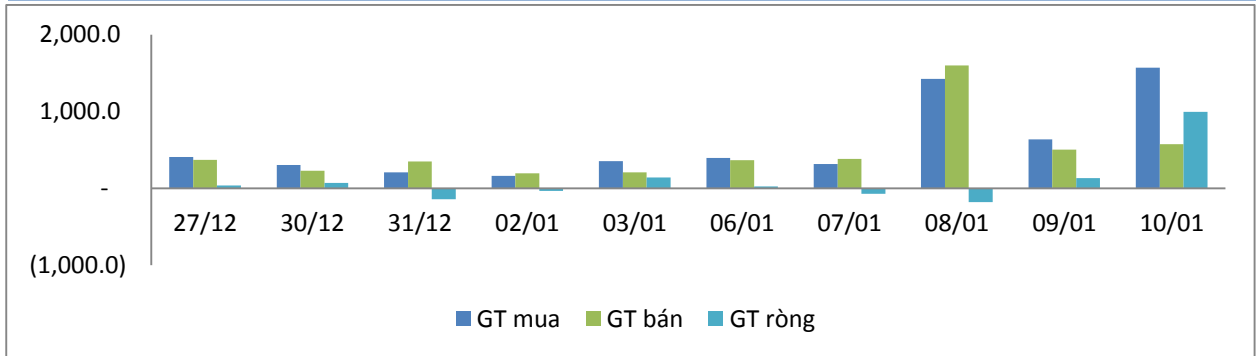
MÃ CK	KHỐI LƯỢNG (CP)	GTGD (Tỷ đồng)
HOSE		
PGD	18,899,796	1,020.5
GEX	5,472,960	110.2
VHM	1,275,000	106.9
SJS	4,900,000	80.3
MSN	1,000,000	60.0
HNX		
AMV	2,310,000	55.5
DNP	915,000	16.0
GKM	569,820	8.6
TTC	285,300	3.8
VCG	139,300	3.7

TOP 5 GIÁ TRỊ GIAO DỊCH

MÃ CK	KHỐI LƯỢNG (CP)	GTGD (Tỷ đồng)
HOSE		
CTG	14,701,830	340.8
HPG	10,006,180	243.8
MBB	8,593,950	184.1
PNJ	1,665,860	146.6
VCB	1,526,920	135.3
HNX		
SHB	12,072,100	83.6
ACB	2,370,600	53.9
PVS	2,128,600	39.0
NVB	1,712,600	15.7
VCS	197,200	13.1

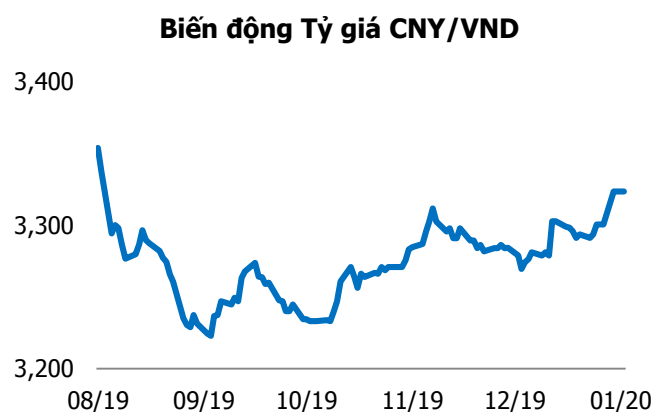
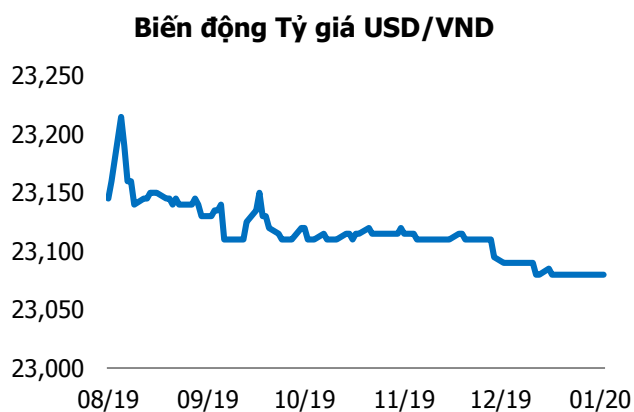
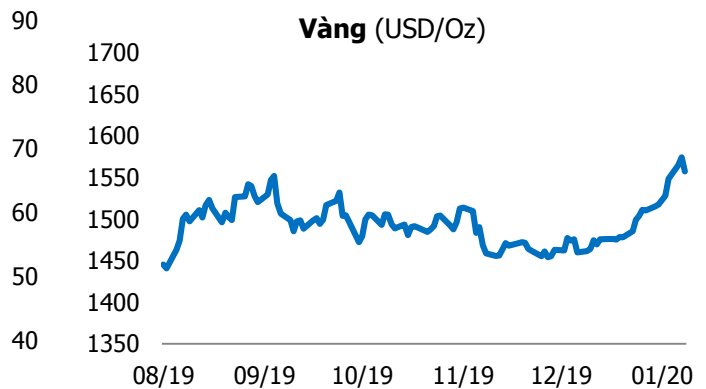
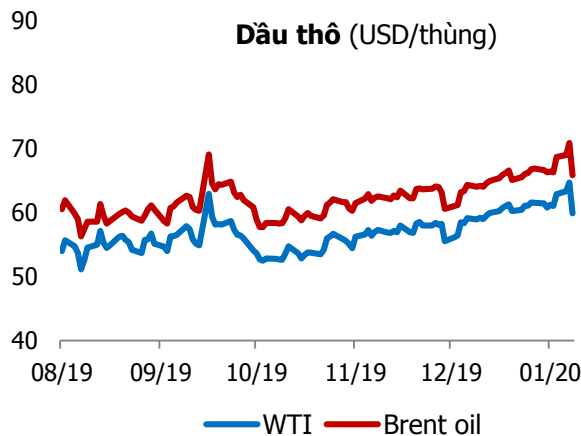
GIAO DỊCH NHÀ ĐẦU TƯ NƯỚC NGOÀI

Sàn GD	GT Mua (Tỷ)	% Thị trường	GT Bán (Tỷ)	% Thị trường	Mua-Bán
HOSE	1,567.1	31.36	570.3	11.41	996.8
HNX	2.1	0.53	4.0	1.00	-1.9
Tổng số	1,569.2		574.3		994.9



HOSE			
Top 5 mua ròng		Top 5 bán ròng	
Mã CK	Giá trị (tỷ đồng)	Mã CK	Giá trị (tỷ đồng)
PGD	948.3	VCB	60.1
CTG	54.7	KDC	25.8
HPG	26.6	AGG	23.8
VNM	21.5	PDR	5.3
HDB	10.6	HCM	4.9

HNX			
Top 5 mua ròng		Top 5 bán ròng	
Mã CK	Giá trị (tỷ đồng)	Mã CK	Giá trị (tỷ đồng)
ART	0.69	WCS	1.20
TNG	0.49	INN	0.78
DP3	0.15	SHB	0.43
BVS	0.09	TIG	0.19
IVS	0.06	CEO	0.17



TUYÊN BỐ MIỄN TRÁCH NHIỆM

Các thông tin và nhận định trong báo cáo này được cung cấp bởi TCSC dựa vào các nguồn thông tin mà TCSC coi là đáng tin cậy, có sẵn và mang tính hợp pháp. Tuy nhiên, chúng tôi không đảm bảo tính chính xác hay đầy đủ của các thông tin này.

Nhà đầu tư sử dụng báo cáo này cần lưu ý rằng các nhận định trong báo cáo này mang tính chất chủ quan của chuyên viên phân tích TCSC. Nhà đầu tư sử dụng báo cáo này tự chịu trách nhiệm về quyết định của mình.

TCSC có thể dựa vào các thông tin trong báo cáo này và các thông tin khác để ra quyết định đầu tư của mình mà không bị phụ thuộc vào bất kì ràng buộc nào về mặt pháp lý đối với các thông tin đưa ra.

Báo cáo này không được phép sao chép, tái tạo, phát hành và phân phối với bất kỳ mục đích nào nếu không được sự chấp thuận bằng văn bản của Công ty Cổ phần Chứng khoán Thành Công. Xin vui lòng ghi rõ nguồn trích dẫn nếu sử dụng các thông tin trong báo cáo này.

© Công ty Cổ phần Chứng khoán Thành Công (TCSC)

Lầu 2, Số 6 Hồ Tùng Mậu, P. Nguyễn Thái Bình, Quận 1, TP.HCM

Điện thoại: (028) 38270527 | Fax: (028) 38218010

E-mail: info@tcsc.vn

Web: www.tcsc.vn