

ĐIỂM NHẤN THỊ TRƯỜNG

Giá trị đóng cửa	1,170.08
Biến động (%)	+8.11 (+0.7%)
KL(triệu CP)	723.92
Giá trị (tỷ đồng)	17,926.38
SLCP tăng giá	279
SLCP giảm giá	177
SLCP đứng giá	59

GIAO DỊCH KHỐI NGOẠI

	HSX	HNX
Mua	4,205.6	20.9
Bán	4,279.5	27.2
GTGD ròng	-473.9	-6.3

- Thị trường mở cửa phiên giao dịch (10/03) với diễn biến rung lắc tiếp tục xảy ra, trong đó, nhiều cổ phiếu lớn như NVL, BCM, HPG, HDB... đều bị kéo xuống dưới mốc tham chiếu. Nhóm cổ phiếu dầu khí vẫn biến động tiêu cực cùng chiều với giá dầu thô thế giới. PVD giảm 2%, GAS giảm 1.7%, PVS giảm 0.8%, PLX giảm 0.9%. Ở chiều ngược lại, FPT, HBC, CTD, VPB, VHM, SAB... đang nhích lên trên mốc tham chiếu và giúp nâng đỡ thị trường chung.

- Tạm dừng phiên sáng, VN-Index tăng 4.39 điểm (0.38%) lên 1,166.36 điểm. Về cuối phiên sáng, diễn biến trên thị trường có phần tích cực hơn khi nhiều cổ phiếu lớn tăng giá tốt và giúp kéo các chỉ số lên trên mốc tham chiếu. Trong đó, ACB tăng 2% và khớp lệnh hơn 9 triệu cổ phiếu. ACB có giao dịch thỏa thuận gần 78 triệu cổ phiếu, trị giá gần 2.500 tỷ đồng. Các mã như FPT, VHM, MBB, VCS... cũng đồng loạt tăng giá.

- Phiên giao dịch buổi chiều, nhiều cổ phiếu ngân hàng cũng đã bật tăng mạnh mẽ qua đó giúp cho thị trường có sự hồi phục tích cực trở lại.

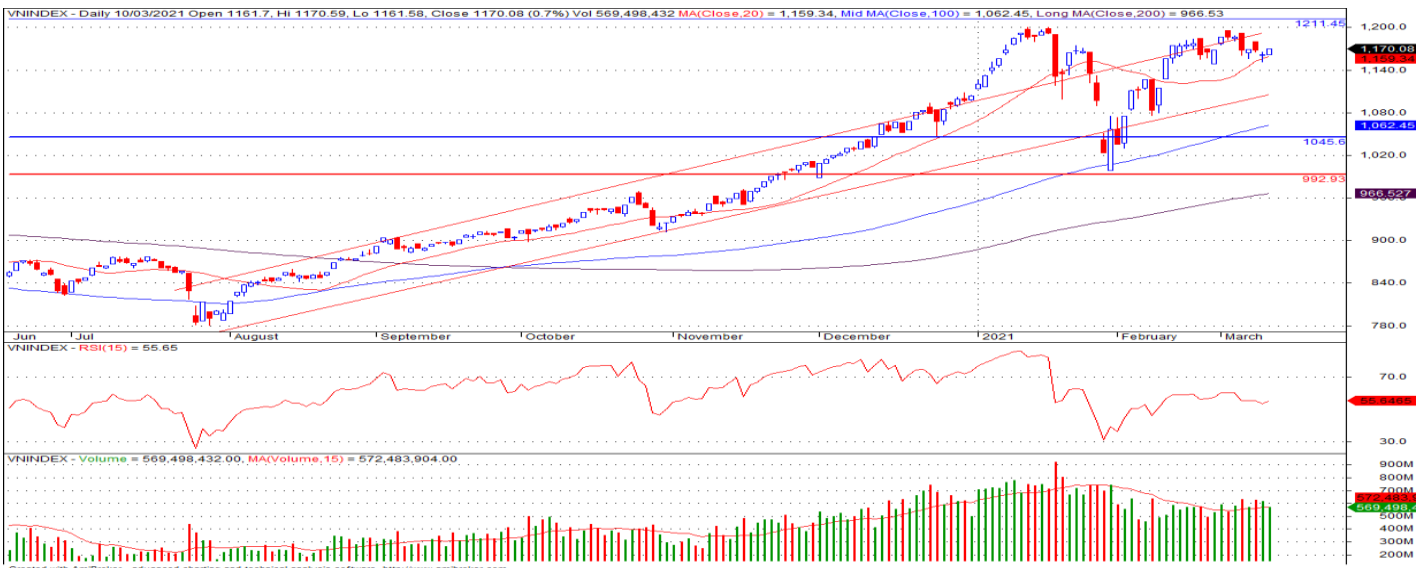
- Kết thúc phiên giao dịch, VN-Index tăng **8.11** điểm (**+0.7%**) lên mức **1,170.08** điểm. Toàn sàn có **279** mã tăng, **177** mã giảm và **59** mã đứng giá.

- Thanh khoản thị trường phiên hôm nay tăng so với phiên trước. Tổng khối lượng giao dịch toàn phiên đạt 723.92 triệu cổ phiếu, trị giá 17,926.38 tỷ đồng. (Trong đó GDTT đạt hơn 4,763.0 tỷ đồng).

- Khối ngoại phiên hôm nay bán ròng trên HSX với giá trị 473.9 tỷ đồng. Trên HNX khối này bán ròng với giá trị 6.3 tỷ đồng.

NHẬN ĐỊNH THỊ TRƯỜNG

Chỉ số VN-Index khép lại phiên giao dịch với tăng điểm khi nhóm các cổ phiếu vốn hóa lớn và ngành ngân hàng có sự hồi phục trở lại hỗ trợ dẫn dắt thị trường. Chỉ số VN-Index đã có sự hồi phục tích cực trở lại khi lực cầu tham gia mạnh mẽ tại nhiều nhóm cổ phiếu qua đó phần nào giảm sự tiêu cực trong tâm lý nhà đầu tư, bên cạnh đà bán ròng của khối ngoại có phần chững lại đã phần nào làm giảm áp lực lên thị trường chung. Tuy nhiên NĐT cần có sự thận trọng và quan sát thêm diễn biến và cán cân cung cầu trong các phiên giao dịch tới để có chiến lược giao dịch hợp lý và TCSC cho rằng trong ngắn hạn, khả năng thị trường sẽ tiếp tục có xu hướng tích lũy với các phiên tăng giảm đan xen trong biên độ dao động quanh vùng 1,160.0 – 1,180.0 điểm trước khi có sự hồi phục trở lại và hướng đến kiểm định lại ngưỡng kháng cự mạnh tại mốc 1,200 điểm trong các thời gian tới. Do đó, TCSC cho rằng Nhà đầu tư có thể giữ tỷ trọng cổ phiếu danh mục ở mức 60 – 70% với mục tiêu trung, dài hạn. Đối với nhà đầu tư có tỷ trọng tiền mặt cao hoặc đã bán trước đó tiếp tục chủ động xem xét giải ngân tích lũy đối với những cổ phiếu cơ bản tốt, thu hút dòng tiền như: Nhóm nguyên vật liệu, dầu khí, thép, ngân hàng, chứng khoán, bất động sản...cho mục tiêu đầu tư trung, dài hạn.



DANH MỤC KHUYẾN NGHỊ

STT	Mã CK	Khuyến nghị	Ngày khuyến nghị	Giá hiện tại	Giá thực hiện	LN/Lỗ hiện tại	Giá mục tiêu 1	Giá mục tiêu 2	Giá cắt lỗ	Lỗ dự kiến
1	D2D	Nắm Giữ	29/10/2020	58.50	43.0	36.0%	60.0	75.0	38.0	-11.6%
2	CTD	Nắm Giữ	24/12/2020	78.20	72.0	8.6%	95.0	105.0	65.0	-9.7%
3	GAS	Nắm Giữ	05/02/2021	92.00	81.2	13.3%	95.0	103.0	73.0	-10.1%

TIN TỨC NỔI BẬT

Nhà đầu tư quay lại với tài sản rủi ro, chứng khoán châu Á trái chiều.

Chỉ số MSCI châu Á – Thái Bình Dương không gồm Nhật Bản tăng 0,39%. Tại Nhật Bản, Nikkei 225 tăng 0,03% còn Topix tăng 0,11%. Thị trường Trung Quốc trái chiều với Shanghai Composite giảm 0,05% còn Shenzhen Component tăng 0,65%. Hang Seng của Hong Kong tăng 0,35%. Chỉ số Kospi và Kosdaq của Hàn Quốc đảo chiều về cuối phiên, lần lượt mất 0,6% và 0,7%. ASX 200 của Australia cũng không giữ được đà tăng, chốt phiên giảm 0,84%. Các thị trường châu Á – Thái Bình Dương tăng trong bối cảnh Phố Wall ngày 9/3 đi lên với cổ phiếu công nghệ phục hồi, Nasdaq tăng 3,7% - phiên tốt nhất kể từ tháng 11/2020. (Link: <https://ndh.vn/quoc-te/nha-dau-tu-quay-lai-voi-tai-san-rui-ro-chung-khoan-chau-a-trai-chieu-1286958.html>)

Giá dầu mất mốc 68 USD/thùng sau phiên giao dịch biến động.

Giá dầu Brent tương lai giảm 72 cent, tương đương 1,06%, xuống 67,52 USD/thùng, giá cao nhất phiên là 69,33 USD/thùng. Ngày 8/3, giá dầu Brent tương lai có lúc chạm 71,38 USD/thùng, cao nhất kể từ ngày 8/1/2020. Giá dầu WTI giảm 1,04 USD, tương đương 1,6%, xuống 64,01 USD/thùng sau khi lên cao nhất kể từ tháng 10/2018 phiên trước đó. Arab Saudi thông báo các cơ sở dầu mỏ của nước này bị tấn công bằng tên lửa và máy bay không người lái hôm 7/3 nhưng không có thiệt hại về người và của. Lực lượng Houthi lên tiếng nhận trách nhiệm. Thị trường năng lượng tăng nhưng sau đó đảo chiều do nhà đầu tư bớt lo ngại về nguồn cung. (Link: <https://ndh.vn/nang-luong/gia-dau-mat-moc-68-usd-thung-sau-phiên-giao-dich-bien-dong-1286943.html>)

REE đặt kế hoạch lợi nhuận năm 2021 tăng gần 9%, lần đầu không chia cổ tức.

Công ty Cơ điện lạnh (HoSE: REE) sẽ tổ chức ĐHĐCĐ vào ngày 30/3. Tại đây, HĐQT sẽ trình cổ đông kế hoạch doanh thu 6.933,7 tỷ đồng và lợi nhuận sau thuế 1.769 tỷ đồng, lần lượt tăng 24,5% và 8,7% so với thực hiện 2020. Năm 2020, doanh nghiệp đã chuyển sang mô hình holdings với 4 mảng kinh doanh riêng biệt. Đối với công ty con về lĩnh vực cơ điện là REE M&E, REE đặt mục tiêu doanh thu 4.309 tỷ đồng, lợi nhuận sau thuế 275,2 tỷ đồng, lần lượt tăng tương ứng là 24% và 21,9%. REE Energy là công ty hoạt động trong lĩnh vực sản xuất, truyền tải và phân phối điện. Đơn vị này đặt mục tiêu doanh thu tăng 36,6% lên 1.610 tỷ đồng và lợi nhuận sau thuế giảm nhẹ gần 4% còn 646 tỷ đồng. (Link: <https://ndh.vn/ket-qua-kinh-doanh/ree-dat-ke-hoach-loi-nhuan-nam-2021-tang-gan-9-lan-dau-khong-chia-co-tuc-1286944.html>)

DHG đặt mục tiêu lợi nhuận 2021 đi ngang.

HĐQT Dược Hậu Giang (HOSE: DHG) vừa công bố kế hoạch kinh doanh 2021 và cổ tức năm 2020 để trình ĐHĐCĐ thường niên năm 2021 được dự kiến tổ chức vào ngày 19/04/2021. DHG lên kế hoạch kinh doanh cho năm 2021 với doanh thu thuần đạt 3,970 tỷ đồng, tăng 6% so với năm 2020 nhưng lợi nhuận trước thuế được dự kiến đi ngang so với kết quả đạt được của năm 2020 là 821 tỷ đồng. Năm 2020, DHG báo lãi ròng đạt gần 740 tỷ đồng, tăng 16% so với năm 2019. Đây cũng là kết quả cao nhất của ông lớn ngành dược từ khi niêm yết. So với kế hoạch cổ đông giao phó, Công ty đã thực hiện 97% về doanh thu và vượt 14% về lợi nhuận (LNTT). (Link: <https://vietstock.vn/2021/03/dhg-dat-muc-tieu-loi-nhuan-2021-di-ngang-737-833182.htm>)

TOP 5 CP CÓ KL KHỚP LỆNH CAO NHẤT

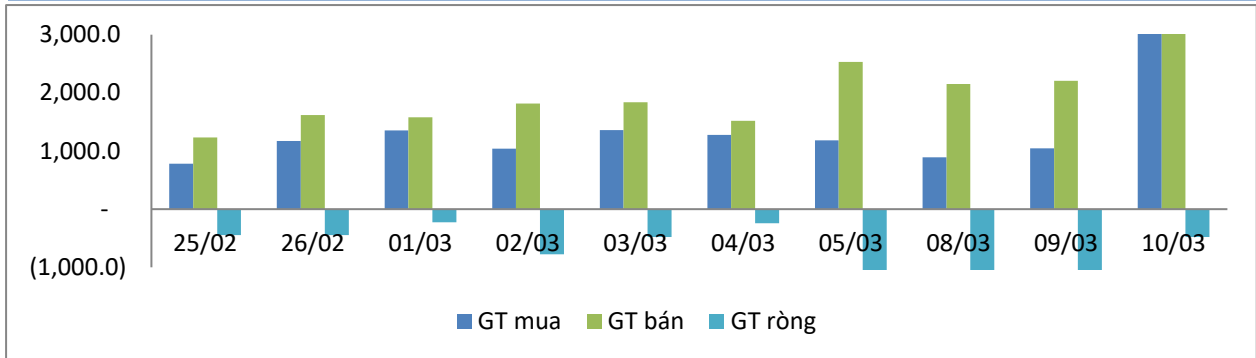
MÃ CK	KHỐI LƯỢNG (CP)
HSX	
HNG	28,277,100
POW	22,201,300
MBB	21,590,100
STB	18,970,000
HPG	15,772,500
HNX	
SHB	28,895,282
PVS	15,100,416
KLF	11,362,694
NVB	9,558,489
CEO	5,464,770

TOP 5 CP CÓ GIÁ TRỊ GIAO DỊCH CAO NHẤT

MÃ CK	GTGD (Tỷ đồng)
HSX	
HPG	716.8
MBB	596.6
ACB	395.8
SSI	357.7
STB	354.9
HNX	
SHB	462.1
PVS	357.7
NVB	147.0
SHS	142.5
IDC	98.1

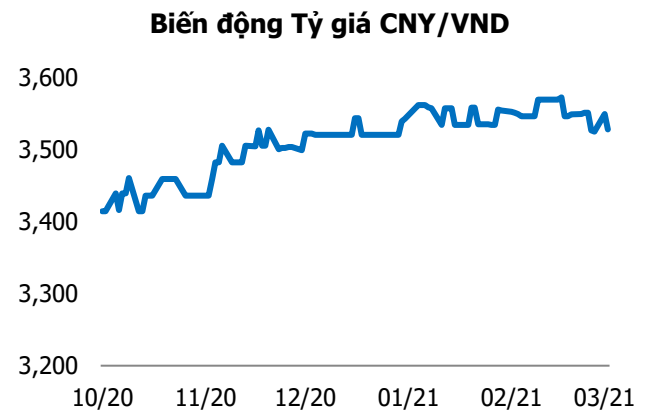
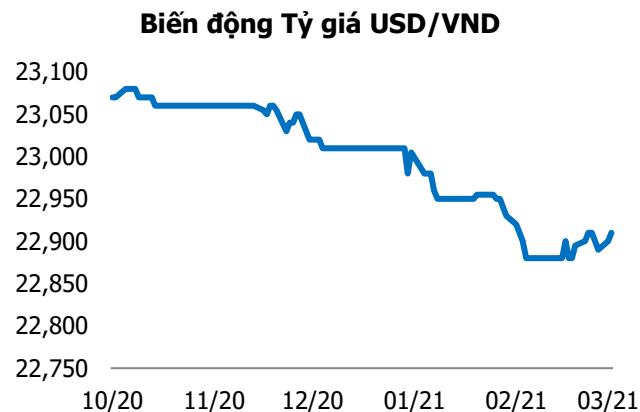
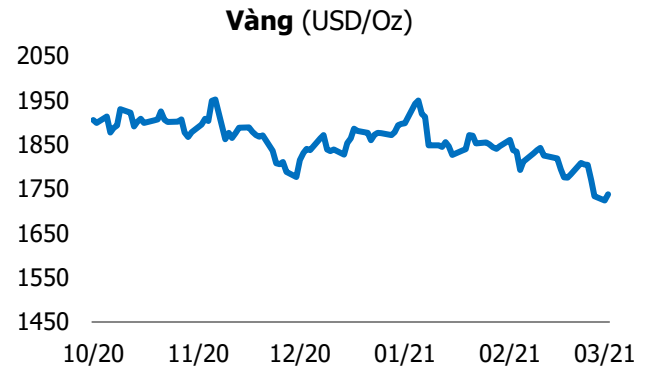
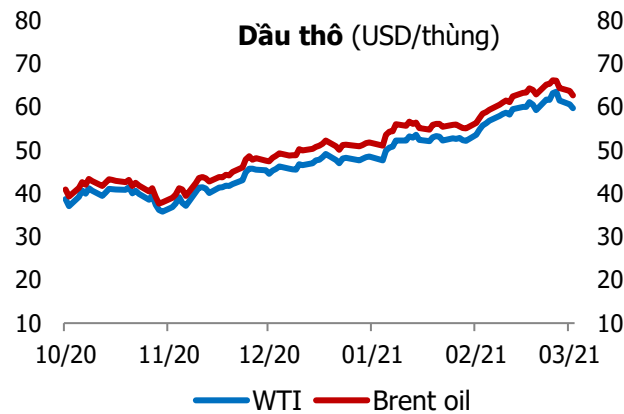
GIAO DỊCH NHÀ ĐẦU TƯ NƯỚC NGOÀI

Sàn GD	GT Mua (Tỷ)	% Thị trường	GT Bán (Tỷ)	% Thị trường	Mua-Bán
HSX	4,205.6	23.46	4,679.5	26.10	-473.9
HNX	20.9	0.87	27.2	1.14	-6.3
Tổng số	4,226.5		4,706.7		-480.2



HSX			
Top 5 mua ròng		Top 5 bán ròng	
Mã CK	Giá trị (tỷ đồng)	Mã CK	Giá trị (tỷ đồng)
VHM	91.4	VNM	185.5
MBB	57.9	CTG	84.9
PLX	57.1	HPG	80.3
DXG	40.1	BID	47.2
PDR	15.8	POW	43.3

HNX			
Top 5 mua ròng		Top 5 bán ròng	
Mã CK	Giá trị (tỷ đồng)	Mã CK	Giá trị (tỷ đồng)
VCS	7.92	PVS	12.47
BAX	2.74	APS	2.47
IDV	0.63	THD	1.76
PHP	0.42	BVS	1.05
NDN	0.37	NTP	0.69



TUYÊN BỐ MIỄN TRÁCH NHIỆM

Các thông tin và nhận định trong báo cáo này được cung cấp bởi TCSC dựa vào các nguồn thông tin mà TCSC coi là đáng tin cậy, có sẵn và mang tính hợp pháp. Tuy nhiên, chúng tôi không đảm bảo tính chính xác hay đầy đủ của các thông tin này.

Nhà đầu tư sử dụng báo cáo này cần lưu ý rằng các nhận định trong báo cáo này mang tính chất chủ quan của chuyên viên phân tích TCSC. Nhà đầu tư sử dụng báo cáo này tự chịu trách nhiệm về quyết định của mình.

TCSC có thể dựa vào các thông tin trong báo cáo này và các thông tin khác để ra quyết định đầu tư của mình mà không bị phụ thuộc vào bất kì ràng buộc nào về mặt pháp lý đối với các thông tin đưa ra.

Báo cáo này không được phép sao chép, tái tạo, phát hành và phân phối với bất kỳ mục đích nào nếu không được sự chấp thuận bằng văn bản của Công ty Cổ phần Chứng khoán Thành Công. Xin vui lòng ghi rõ nguồn trích dẫn nếu sử dụng các thông tin trong báo cáo này.

© Công ty Cổ phần Chứng khoán Thành Công (TCSC)

Lầu 2, Số 6 Hồ Tùng Mậu, P. Nguyễn Thái Bình, Quận 1, TP.HCM

Điện thoại: (028) 38270527 | Fax: (028) 38218010

E-mail:

Web: www.tcsc.vn