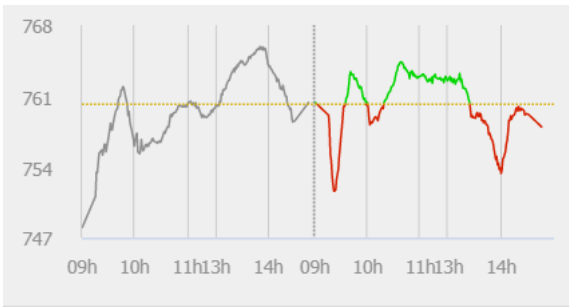


ĐIỂM NHẤN THỊ TRƯỜNG

- Thị trường mở cửa phiên giao dịch 10/04 với diễn biến thận trọng trở lại sau nhiều phiên tăng điểm. Lực bán có phần tăng cao ở một số ngành như dầu khí, ngân hàng, bán lẻ... Trong đó, GAS giảm 2.8%, PVD giảm 4.4%, BID giảm 2.5%, VCB giảm 1.8%, VPB giảm 2.1%... Ngoài ra các cổ phiếu khác như MWG giảm 2.9%, VRE giảm 2.5%, VHM giảm 2.8%, MSN giảm 1.5%...
- Tạm dừng phiên sáng, VN-Index tăng 2.16 điểm (0.28%) lên 762.49 điểm. Toàn sàn có 168 mã tăng, 162 mã giảm và 57 mã đứng giá. Nhóm các cổ phiếu vốn hoá lớn có sự phân hoá. Trong khi VJC tăng trần lên 109.100 đồng/cp, MSN tăng 3.5%, SAB tăng 3%... thì VHM giảm 1.4%, VIC giảm 1.3%, MWG giảm 1.2%...
- Kết thúc phiên giao dịch cuối tuần, các chỉ số đóng cửa trái chiều. VN-Index giảm điểm trở lại khi nhiều cổ phiếu trụ như VHM giảm 2.8% xuống 67.100 đồng/cp, BVH giảm 2.5%, MWG giảm 1.8%, VIC giảm 1%... Các cổ phiếu nhóm ngân hàng phần lớn đều giao dịch kém tích, trong đó BID giảm 2.1% xuống 36.900 đồng/cp, CTG giảm 1.8%, VCB, MBB, TCB, VPB... đều giảm giá. Ở chiều ngược lại, VJC tăng trần, PLX tăng 1.9%, HPG tăng 1.3%, SAB tăng 0.7%... giúp chỉ số không giảm quá sâu.
- Kết thúc phiên giao dịch, VN-Index giảm 2.39 điểm (-0.31%) xuống mức 757.94 điểm. Toàn sàn có 165 mã tăng, 187 mã giảm và 62 mã đứng giá.
- Thanh khoản thị trường phiên hôm nay giảm so với phiên trước. Tổng khối lượng giao dịch toàn phiên đạt 338.4 triệu cổ phiếu, trị giá 4,122.24 tỷ đồng. (Trong đó GDTT đạt hơn 858.0 tỷ đồng).
- Khối ngoại phiên hôm nay bán ròng trên Hose với giá trị 60.3 tỷ đồng. Trên HNX khối này bán ròng với giá trị 14.2 tỷ đồng.



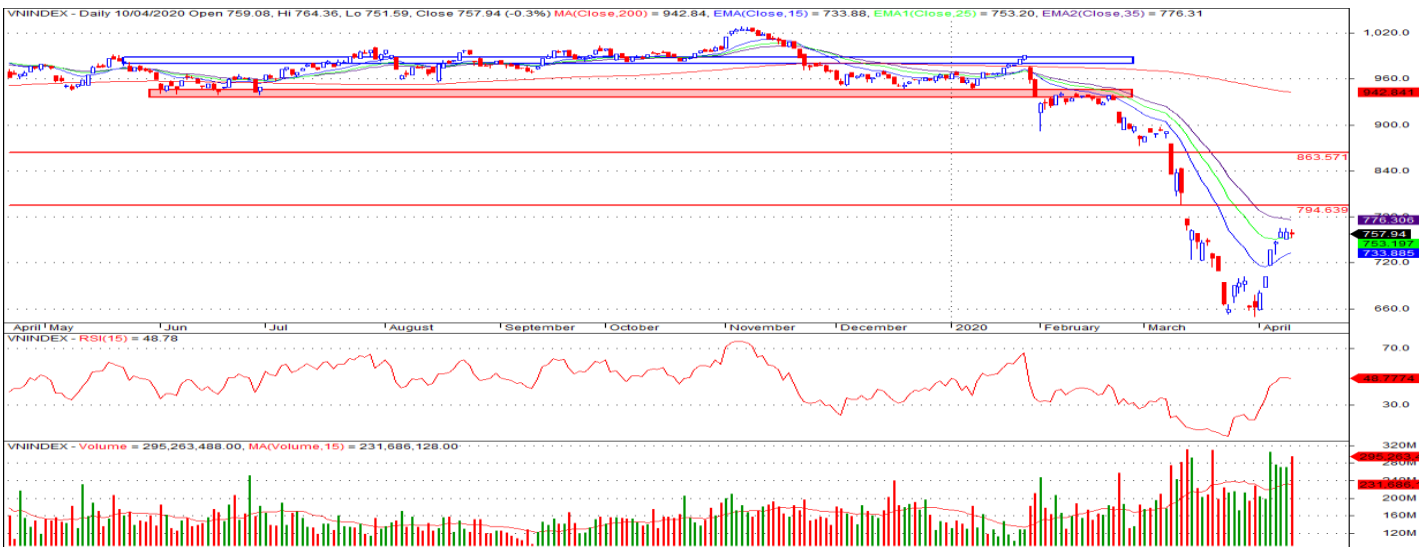
Giá trị đóng cửa	757.94
Biến động (%)	-2.39 (-0.31%)
KL(triệu CP)	338.40
Giá trị (tỷ đồng)	4,122.24
SLCP tăng giá	165
SLCP giảm giá	187
SLCP đứng giá	62

GIAO DỊCH KHỐI NGOẠI

	HOSE	HNX
Mua	431.6	2.0
Bán	491.9	16.2
GTGD ròng	-60.3	-14.2

NHẬN ĐỊNH THỊ TRƯỜNG

Thị trường đóng cửa phiên 10/04 với diễn biến giảm điểm khi nhóm các cổ phiếu vốn hóa bắt đầu có sự điều chỉnh sau nhiều phiên tăng điểm. Thị trường khép lại tuần giao dịch với phiên điều chỉnh nhẹ khi áp lực bán chốt lời bắt đầu gia tăng mạnh ở nhiều cổ phiếu đã có mức tăng mạnh trong nhiều phiên gần đây và sự phân hóa bắt đầu diễn ra khá mạnh có thể sẽ khiến việc tìm kiếm lời nhuận bắt đầu trở nên khó khăn hơn nếu không có sự sàng lọc kỹ càng. Đồng thời, điểm tiêu cực vẫn đến từ hoạt động bán ròng mạnh và kéo dài của khối ngoại cũng như những thông tin về KQKD quý I/2020 của DN sẽ dần được công bố với dự báo không mấy tích cực do ảnh hưởng của dịch bệnh có thể sẽ tác động xấu đến diễn biến hồi phục của thị trường. Do đó, TCSC khuyến nghị đối với NĐT dài hạn tiếp tục xem xét tạm thời nắm giữ tỷ trọng cổ phiếu trong danh mục ở mức 20% ưu tiên vào các nhóm cổ phiếu có cơ bản tốt... Nhà đầu tư có tỷ trọng cổ phiếu cao hoặc đã giải ngân trước đó có thể hạ dần tỷ trọng về mức an toàn. Đối với nhà đầu tư đang nắm giữ tiền mặt cao hoặc đã bán trước đó cần cẩn trọng trong cách chọn cổ phiếu, có kế hoạch giải ngân phù hợp với diễn biến của thị trường trong giai đoạn hiện tại.



DANH MỤC KHUYẾN NGHỊ

STT	Mã CK	Khuyến nghị	Ngày khuyến nghị	Giá hiện tại	Giá thực hiện	LN/Lỗ hiện tại	Giá mục tiêu	LN dự kiến	Giá cắt lỗ	Lỗ dự kiến
1	VEA	Giữ	17/03/2020	33.50	30.5	9.8%	42.0	37.7%	27.5	-9.8%
2	REE	Giữ	17/03/2020	30.35	28.5	6.5%	34.0	19.3%	25.5	-10.5%

TIN TỨC NỔI BẬT

Nhiều thị trường lớn nghỉ giao dịch, chứng khoán châu Á trái chiều. MSCI Asia APEX 50 giảm 0,1% trong phiên sáng 10/4, với các chỉ số lớn diễn biến trái chiều. Nikkei 225 của Nhật Bản giảm 0,2% trong khi Kospi của Hàn Quốc tăng 0,4%. Tại Trung Quốc, Shanghai Composite và Shenzhen Composite lần lượt giảm 0,4% và 0,6%. Cổ phiếu giảm bất chấp số liệu mới nhất cho thấy chỉ số giá tiêu dùng tại Trung Quốc tăng 4,3% so với cùng kỳ năm ngoái trong tháng 3, thấp hơn mức dự báo của giới chuyên gia là 4,8%. Tại Đông Nam Á, Jakarta Composite của Indonesia tăng 0,5% trong khi KLCI của Malaysia giảm gần 1%. Các thị trường Australia, New Zealand, Hong Kong, Singapore và Ấn Độ đóng cửa nghỉ lễ hôm nay. ([Link: https://ndh.vn/quoc-te/nhieu-thi-truong-lon-ngh-giao-dich-chung-khoan-chau-a-trai-chieu-1266555.html](https://ndh.vn/quoc-te/nhieu-thi-truong-lon-ngh-giao-dich-chung-khoan-chau-a-trai-chieu-1266555.html))

Lo OPEC+ giảm sản lượng chưa đủ, giá dầu giảm. Giá dầu Brent tương lai giảm 1,36 USD, tương đương 4,1%, xuống 31,48 USD/thùng. Giá dầu WTI tương lai giảm 2,33 USD, tương đương 9,3%, xuống 22,76 USD/thùng. Trước đó, giá hai loại dầu đều tăng mạnh nhờ thông tin Nga và Arab Saudi có thể đạt thỏa thuận giảm sản lượng lên tới 20 triệu thùng/ngày tại cuộc họp của OPEC cùng đồng minh, tức OPEC+, ngày 9/4. Tuy nhiên, OPEC+ chỉ nhất trí giảm 10 triệu thùng/ngày trong tháng 5 và 6, 8 triệu thùng/ngày từ tháng 7 đến hết năm 2020 và 6 triệu thùng/ngày kể từ ngày 1/1/2021 cho đến hết tháng 4/2022. 10 triệu thùng/ngày tương đương khoảng 10% nguồn cung toàn cầu trước khi đại dịch virus corona ảnh hưởng đến hoạt động kinh tế, giao thông vận tải toàn cầu. ([Link: https://ndh.vn/nang-luong/lo-opec-giam-san-luong-chua-du-gia-dau-giam-1266542.html](https://ndh.vn/nang-luong/lo-opec-giam-san-luong-chua-du-gia-dau-giam-1266542.html))

HAX: Lãi sau thuế công ty mẹ giảm hơn 18% trong quý 1. Mới đây, CTCP Dịch vụ Ô tô Hàng Xanh (Haxaco, HOSE: HAX) vừa công bố BCTC công ty mẹ trong quý 1/2020 với doanh thu và lợi nhuận sau thuế giảm lần lượt gần 15% và hơn 18% so với cùng kỳ năm trước. Trong quý 1/2020, HAX ghi nhận doanh thu thuần giảm gần 14.9% so với cùng kỳ năm trước về mức gần 901 tỷ đồng, chủ yếu là nguồn thu đến từ kinh doanh xe chiếm gần 90%, đạt hơn 808 tỷ đồng. Tuy doanh thu giảm nhưng do giá vốn kinh doanh xe cũng giảm so với cùng quý nên lợi nhuận gộp của Công ty tăng gần 4.9% đạt 47.2 tỷ đồng. Doanh thu tài chính quý này tăng mạnh, gấp gần 2.6 lần so với cùng kỳ năm trước đạt 2.3 tỷ đồng. Bên cạnh đó, do chi phí lãi vay, chi phí quản lý doanh nghiệp tăng lần lượt 9.4% và 12.7% và Công ty không có khoản thu từ lợi nhuận khác như quý 1/2019 (54.3 tỷ đồng) nên khép lại quý 1, HAX ghi nhận lợi nhuận sau thuế giảm 18% về hơn 5.4 tỷ đồng. ([Link: https://vietstock.vn/2020/04/hax-lai-sau-thue-cong-ty-me-giam-hon-18-trong-quy-1-737-746417.htm](https://vietstock.vn/2020/04/hax-lai-sau-thue-cong-ty-me-giam-hon-18-trong-quy-1-737-746417.htm))

IDC: Lãi ròng 2019 của IDC 'vơi' bớt 18% sau kiểm toán. Tổng Công ty IDICO (HNX: IDC) vừa công bố BCTC kiểm toán 2019 với lãi ròng gần 345 tỷ đồng, giảm 18% so với báo cáo tự lập. Công ty ghi nhận khoản mục cổ tức, lợi nhuận được chia trước kiểm toán hơn 122 tỷ đồng, song đã bị điều chỉnh về chưa tới 2 tỷ đồng tại báo cáo kiểm toán. Điều này trực tiếp kéo doanh thu tài chính của IDC giảm về mức 129 tỷ đồng, giảm gần một nửa so với con số trong báo cáo tự lập. Trong khi đó, chi phí tài chính và chi phí quản lý doanh nghiệp lần lượt điều chỉnh giảm 11% và 14%. Kết quả là IDC đạt lãi ròng gần 345 tỷ đồng trong năm 2019, giảm 18% so với kết quả trong báo cáo tự lập. Tổng tài sản của Công ty không có biến động đáng kể, ở mức gần 14,316 tỷ đồng. ([Link: https://vietstock.vn/2020/04/lai-rong-2019-cua-idc-voi-bot-18-sau-kiem-toan-737-746585.htm](https://vietstock.vn/2020/04/lai-rong-2019-cua-idc-voi-bot-18-sau-kiem-toan-737-746585.htm))

TOP 5 GIAO DỊCH THỎA THUẬN

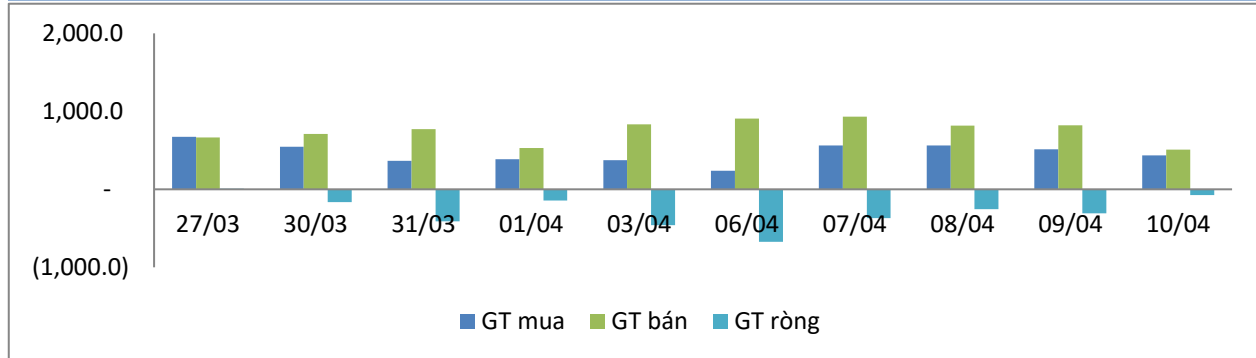
MÃ CK	KHỐI LƯỢNG (CP)	GTGD (Tỷ đồng)
HOSE		
SJS	15,629,971	250.0
FPT	1,542,913	67.8
GEX	4,276,000	63.7
GAB	400,000	58.7
SVI	772,000	51.3
HNX		
DNP	606,000	9.1
SDA	1,598,400	2.8
SHN	382,100	2.3
VIX	450,000	2.2
DNC	18,000	1.0

TOP 5 GIÁ TRỊ GIAO DỊCH

MÃ CK	KHỐI LƯỢNG (CP)	GTGD (Tỷ đồng)
HOSE		
ROS	82,343,110	356.5
MBB	8,220,670	128.7
MSN	1,914,340	116.1
VCB	1,599,380	113.5
CTG	5,700,980	112.1
HNX		
SHB	4,910,100	84.6
PVS	6,483,400	77.5
ACB	2,516,200	50.1
VCS	659,000	39.1
SHS	3,897,800	31.5

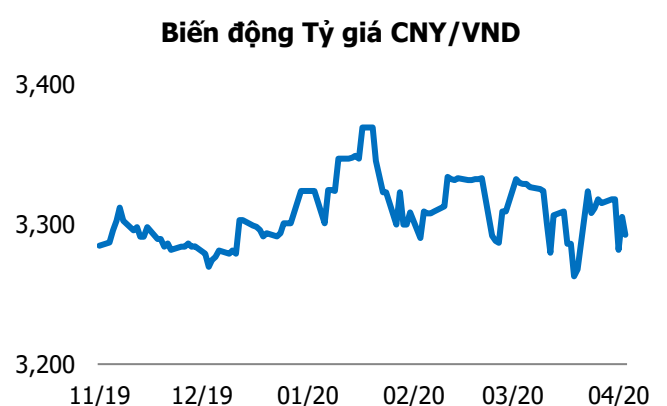
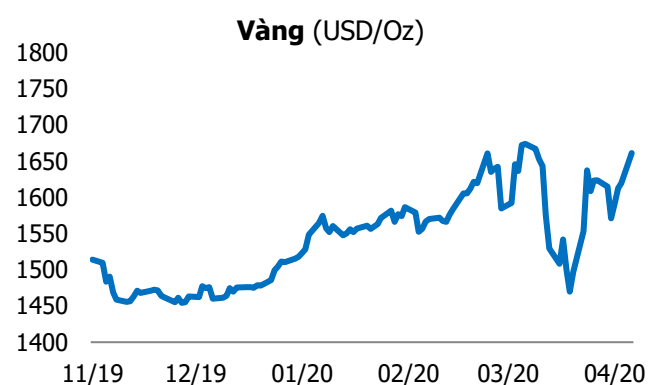
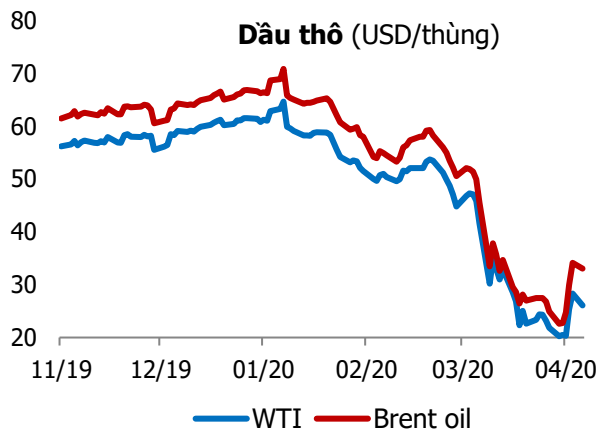
GIAO DỊCH NHÀ ĐẦU TƯ NƯỚC NGOÀI

Sàn GD	GT Mua (Tỷ)	% Thị trường	GT Bán (Tỷ)	% Thị trường	Mua-Bán
HOSE	431.6	10.47	491.9	11.93	-60.3
HNX	2.0	0.43	16.2	3.40	-14.2
Tổng số	433.6		508.1		-74.5



HOSE			
Top 5 mua ròng		Top 5 bán ròng	
Mã CK	Giá trị (tỷ đồng)	Mã CK	Giá trị (tỷ đồng)
VCB	35.3	VIC	71.8
VNM	15.2	HDB	20.7
MSN	14.7	STB	15.7
NLG	7.7	VCI	6.6
HCM	6.8	POW	6.6

HNX			
Top 5 mua ròng		Top 5 bán ròng	
Mã CK	Giá trị (tỷ đồng)	Mã CK	Giá trị (tỷ đồng)
TIG	0.81	SHB	8.69
VCS	0.16	PVS	4.22
IDV	0.15	SHS	0.81
SD6	0.04	LAS	0.62
SDT	0.03	TNG	0.31



TUYÊN BỐ MIỄN TRÁCH NHIỆM

Các thông tin và nhận định trong báo cáo này được cung cấp bởi TCSC dựa vào các nguồn thông tin mà TCSC coi là đáng tin cậy, có sẵn và mang tính hợp pháp. Tuy nhiên, chúng tôi không đảm bảo tính chính xác hay đầy đủ của các thông tin này.

Nhà đầu tư sử dụng báo cáo này cần lưu ý rằng các nhận định trong báo cáo này mang tính chất chủ quan của chuyên viên phân tích TCSC. Nhà đầu tư sử dụng báo cáo này tự chịu trách nhiệm về quyết định của mình.

TCSC có thể dựa vào các thông tin trong báo cáo này và các thông tin khác để ra quyết định đầu tư của mình mà không bị phụ thuộc vào bất kì ràng buộc nào về mặt pháp lý đối với các thông tin đưa ra.

Báo cáo này không được phép sao chép, tái tạo, phát hành và phân phối với bất kỳ mục đích nào nếu không được sự chấp thuận bằng văn bản của Công ty Cổ phần Chứng khoán Thành Công. Xin vui lòng ghi rõ nguồn trích dẫn nếu sử dụng các thông tin trong báo cáo này.

© Công ty Cổ phần Chứng khoán Thành Công (TCSC)

Lầu 2, Số 6 Hồ Tùng Mậu, P. Nguyễn Thái Bình, Quận 1, TP.HCM

Điện thoại: (028) 38270527 | Fax: (028) 38218010

E-mail: info@tcsc.vn

Web: www.tcsc.vn