

## ĐIỂM NHẤN THỊ TRƯỜNG

- Sau phiên giảm điểm mạnh ngày hôm qua. Phiên giao dịch 10/04 đã diễn ra với tâm lý thận trọng bao trùm lên thị trường khi hai chỉ số chính đồng loạt giảm điểm với sắc đỏ chiếm ưu thế trên cả hai sàn. Có thời điểm chỉ số VN-Index có những nhịp hồi phục nhanh về tham chiếu nhưng rồi lại quay đầu giảm điểm trở lại.
- Đà giảm mạnh của VN-Index chỉ tạm chững lại khi một vài mã vốn hóa lớn như VNM, GAS, VRE đảo chiều tăng điểm. Nhưng lực đỡ yếu ớt này cũng chỉ giúp thị trường bớt tiêu cực chứ không thể nào đảo chiều đà giảm.
- Sau nhịp hồi phục cuối phiên sáng, VN-Index tiếp tục nỗ lực hồi phục trong phiên chiều. Tuy nhiên, mọi nỗ lực cũng chỉ giúp chỉ số hồi lại trong phút chốc.
- Lực bán mạnh được duy trì cho tới cuối phiên, các cổ phiếu vốn hóa lớn trên HOSE đồng loạt giảm điểm. Lực đỡ không cho VN-Index giảm sâu trong phiên chiều đến từ SAB, GAS, VRE và ROS. Trong khi những cổ phiếu tác động tiêu cực nhất là VHM, VIC, VCB và BID.

Giá trị đóng cửa	<b>981.91</b>
Biến động (%)	<b>-6.57 (-0.66%)</b>
KL(triệu CP)	159.91
Giá trị (tỷ đồng)	3,492.14
SLCP tăng giá	<b>113</b>
SLCP giảm giá	<b>183</b>
SLCP đứng giá	<b>52</b>

## GIAO DỊCH KHỐI NGOẠI

	HOSE	HNX
<b>Mua</b>	395.3	32.0
<b>Bán</b>	313.2	6.6
<b>GTGD ròng</b>	<b>82.1</b>	<b>25.4</b>

- Kết thúc phiên giao dịch, VN-Index giảm 6.57 điểm (-0.66%) về mức 981.91 điểm. Toàn sàn có 113 mã tăng, 183 mã giảm và 52 mã đứng giá.

- Thanh khoản thị trường phiên hôm nay vẫn ở mức thấp với tổng khối lượng giao dịch đạt 159.91 triệu cổ phiếu, trị giá 3,492.14 tỷ đồng.

- Khối ngoại hôm nay đã quay trở lại mua ròng trên Hose với giá trị hơn 82 tỷ đồng tập trung tại các mã: VNM, VRE, VHM, MSH, MSN... Trên HNX khối này mua ròng với giá trị hơn 25 tỷ đồng tập trung chủ yếu tại mã: PVS, VGC.

## NHẬN ĐỊNH THỊ TRƯỜNG

Thị trường đóng cửa phiên giao dịch ngày 10/04 với tâm lý thận trọng khi áp lực từ phiên giảm điểm phiên hôm qua vẫn còn đã khiến chỉ số VN-Index giảm hơn 6 điểm về mức 981.91 điểm (-0.66%), thanh khoản chung của thị trường tiếp tục duy trì ở mức mức khá thấp. Nhìn nhận một cách tổng thể về thị trường ở giai đoạn hiện tại, chúng tôi cho rằng sự thiếu vắng thông tin hỗ trợ, dòng tiền tham gia chưa thật sự rõ ràng, thiếu sự đồng thuận ở nhiều nhóm cổ phiếu dẫn dắt là các yếu tố gây trở ngại cho sự hồi phục của thị trường. Do đó, TCSC cho rằng trong phiên giao dịch tiếp theo VN-Index có thể sẽ biến động giằng co và đi ngang với biên độ hẹp sau 2 phiên giảm điểm mạnh liên tiếp. Vì vậy, các nhà đầu tư ngắn hạn cần hạn chế mua mới trong giai đoạn này và có thể tận dụng những nhịp tăng điểm để bán giảm tỷ trọng cổ phiếu. Nhà đầu tư trung và dài hạn vẫn có thể tích lũy thêm cổ phiếu trong các phiên điều chỉnh của thị trường với các cổ phiếu cơ bản tốt, dự báo có kết quả kinh doanh tốt trong quý 1/2019. Đồng thời, tỷ trọng danh mục cần được phân bổ hợp lý với tỷ lệ 60% tiền và 40% cổ phiếu.



## DANH MỤC KHUYẾN NGHỊ

STT	Mã CK	Khuyến nghị	Ngày khuyến nghị	Giá hiện tại	Giá thực hiện	LN/Lỗ hiện tại	Giá mục tiêu	LN dự kiến	Giá cắt lỗ	Lỗ dự kiến
1	BWE	Giữ	13/02/2019	25.75	25.0	3.0%	30.0	20.0%	23.4	-6.4%
2	NLG	Giữ	29/03/2019	28.30	27.2	4.0%	32.0	17.6%	25.5	-6.3%
3	FPT	Giữ	03/04/2019	46.9	46.5	0.9%	52.0	11.8%	44.0	-5.4%

## TIN TỨC NỔI BẬT

**IMF lại hạ triển vọng kinh tế toàn cầu, dự báo tăng trưởng thấp nhất 10 năm:** Quỹ Tiền tệ Quốc tế ngày 9/4 hạ dự báo tăng trưởng toàn cầu xuống thấp nhất kể từ cuộc khủng hoảng tài chính trong bối cảnh nhiều nền kinh tế phát triển có triển vọng ảm đạm và thương mại chịu sức ép từ thuế. Kinh tế thế giới sẽ tăng trưởng 3,3% trong năm nay, IMF cho biết trong báo cáo Triển vọng Kinh tế thế giới công bố ngày 9/4. Đây là mức tăng trưởng yếu nhất kể từ năm 2009 và là lần thứ 3 IMF hạ triển vọng kinh tế thế giới trong vòng 6 tháng. IMF hồi tháng 1 dự báo tăng trưởng toàn cầu năm 2019 là 3,5%. "Đây là thời điểm khó khăn" với kinh tế thế giới, Gita Gopinath, kinh tế trưởng IMF, cho biết. Dự báo tăng trưởng năm 2020 là "bấp bênh". ([Link: http://ndh.vn/imf-lai-ha-trien-vong-kinh-te-toan-cau-du-bao-tang-truong-thap-nhat-10-nam-20190410091651321p145c151.news](http://ndh.vn/imf-lai-ha-trien-vong-kinh-te-toan-cau-du-bao-tang-truong-thap-nhat-10-nam-20190410091651321p145c151.news))

**Trump sắp áp thuế với EU, chứng khoán Mỹ giảm điểm:** Nhóm cổ phiếu công nghiệp nhạy cảm với thương mại kéo Phố Wall đi xuống trong phiên 9/4 khi Tổng thống Donald Trump tuyên bố sẽ áp thuế với 11 tỷ USD hàng hóa châu Âu và Quy Tiền tệ Quốc tế hạ triển vọng tăng trưởng toàn cầu. Dow Jones giảm 190,44 điểm, tương đương 0,72%, xuống 26.150,58 điểm. S&P 500 giảm 17,57 điểm, tương đương 0,61%, xuống 2.878,2 điểm, kết thúc đợt tăng 8 ngày liên tiếp. Nasdaq giảm 44,61 điểm, tương đương 0,56%, xuống 7.909,28 điểm. Tổng thống Mỹ Donald Trump ngày 9/4 thông báo ông sẽ áp thuế lên 11 tỷ USD hàng hóa châu Âu, làm gia tăng căng thẳng liên quan đến chính sách trợ giá các hãng sản xuất máy bay, máy cơ tạo ra một cuộc chiến thương mại với phạm vi rộng hơn. ([Link: http://ndh.vn/trump-sap-ap-thue-voi-eu-chung-khoan-my-giam-diem-20190410063159409p146c158.news](http://ndh.vn/trump-sap-ap-thue-voi-eu-chung-khoan-my-giam-diem-20190410063159409p146c158.news))

**Mỹ công bố thuế chống bán phá giá tôm cho 31 doanh nghiệp Việt là 0%:** Bộ Thương mại Mỹ (DOC) vừa công bố mức thuế chống bán phá giá sơ bộ cho tôm Việt Nam trong giai đoạn xem xét hành chính lần thứ 13 (POR13), với 31 doanh nghiệp được hưởng mức thuế 0%. Ngày 9/4, Bộ Thương mại Mỹ kết luận sơ bộ rằng các sản phẩm tôm nước ấm đông lạnh của Công ty Sao Ta (HoSE: FMC) và Công ty Hải sản Nha Trang (Nha Trang Seaproduct Company) không bị bán phá giá vào Mỹ trong giai đoạn từ ngày 1/2/2017 đến ngày 31/1/2018. Vì vậy, DOC thông báo thuế sơ bộ đối với 2 công ty là 0%. ([Link: http://ndh.vn/my-cong-bo-thue-chong-ban-pha-gia-tom-cho-31-doanh-nghiep-viet-la-0--20190410112511536p150c170.news](http://ndh.vn/my-cong-bo-thue-chong-ban-pha-gia-tom-cho-31-doanh-nghiep-viet-la-0--20190410112511536p150c170.news))

**MPC: Minh Phú xuất khẩu 71,7 triệu USD trong 2 tháng đầu năm.** Theo bản tin xuất khẩu mới công bố, doanh thu xuất khẩu của CTCP Tập đoàn Thủy sản Minh Phú (UPCoM: MPC) trong tháng 2 đạt gần 34,7 triệu USD, tăng trưởng 17% so với cùng kỳ. Trong đó thị trường lớn nhất là Mỹ với doanh số 14,66 triệu USD, tăng 32%. Cũng trong tháng 2, Minh Phú đã xuất khẩu được 3.044 tấn sản phẩm, tăng 13% so với cùng kỳ. Công ty đã ký kết các hợp đồng xuất khẩu mới 3.780 tấn, tương ứng với giá trị là 46,3 triệu USD. ([Link: http://ndh.vn/minh-phu-xuat-khau-71-7-trieu-usd-trong-2-thang-dau-nam-20190410094846878p147c159.news](http://ndh.vn/minh-phu-xuat-khau-71-7-trieu-usd-trong-2-thang-dau-nam-20190410094846878p147c159.news))

## TOP 5 GIAO DỊCH THỎA THUẬN

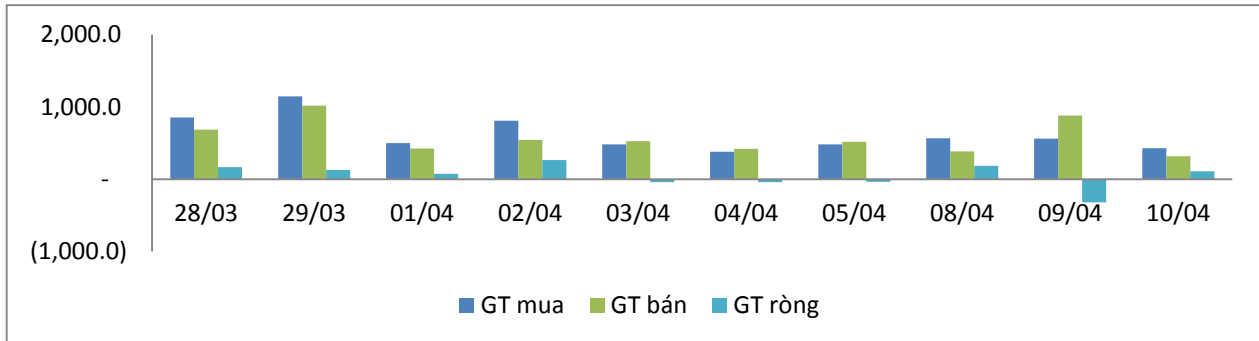
MÃ CK	KHỐI LƯỢNG (CP)	GTGD (Tỷ đồng)
<b>HOSE</b>		
EIB	8,023,659	138.8
TCB	2,853,760	72.3
CTI	2,145,830	55.3
ANV	1,207,887	33.5
HPX	1,200,000	30.0
<b>HNX</b>		
HHC	170,100	18.2
VCG	613,600	16.5
VC3	298,800	6.5
VGC	250,000	5.0
PVI	115,000	4.0

## TOP 5 GIÁ TRỊ GIAO DỊCH

MÃ CK	KHỐI LƯỢNG (CP)	GTGD (Tỷ đồng)
<b>HOSE</b>		
ROS	7,178,020	224.7
AAA	7,739,930	144.2
VNM	873,110	118.2
VJC	1,003,980	112.5
PVD	5,296,730	104.5
<b>HNX</b>		
PVS	6,405,700	146.1
VGC	1,770,100	34.6
ACB	867,600	26.3
SHB	2,463,700	18.4
TNG	752,000	17.4

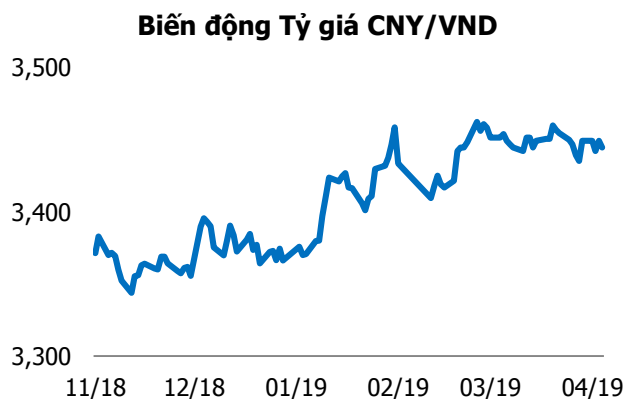
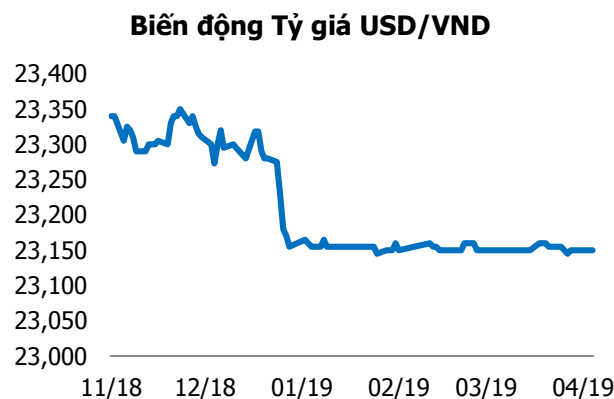
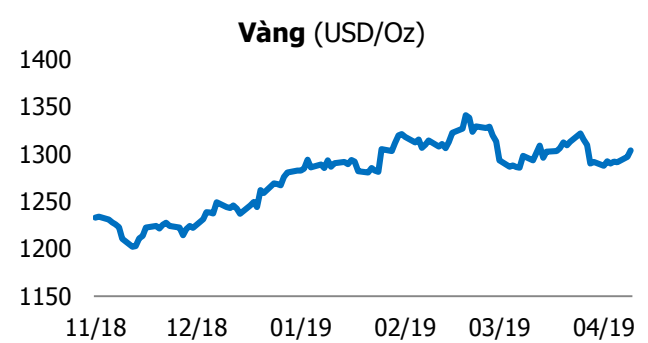
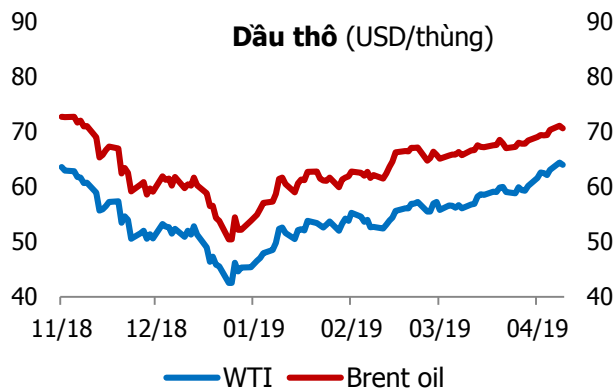
## GIAO DỊCH NHÀ ĐẦU TƯ NƯỚC NGOÀI

Sàn GD	GT Mua (Tỷ )	% Thị trường	GT Bán (Tỷ)	% Thị trường	Mua-Bán
<b>HOSE</b>	395.3	11.32	313.2	8.97	<b>82.1</b>
<b>HNX</b>	32.0	7.02	6.6	1.44	<b>25.4</b>
<b>Tổng số</b>	<b>427.3</b>		<b>319.5</b>		<b>107.5</b>



HOSE			
Top 5 mua ròng		Top 5 bán ròng	
Mã CK	Giá trị (tỷ đồng)	Mã CK	Giá trị (tỷ đồng)
VNM	60.5	CTD	51.4
VRE	32.0	AAA	40.5
VHM	28.7	VJC	37.7
MSH	16.9	PVD	8.8
MSN	16.6	KDH	6.2

HNX			
Top 5 mua ròng		Top 5 bán ròng	
Mã CK	Giá trị (tỷ đồng)	Mã CK	Giá trị (tỷ đồng)
PVS	15.3	VCS	0.3
VGC	10.2	NTP	0.3
PPS	0.2	DGC	0.09
TTT	0.1	VSA	0.08
HDA	0.1	DNP	0.05



## TUYÊN BỐ MIỄN TRÁCH NHIỆM

Các thông tin và nhận định trong báo cáo này được cung cấp bởi TCSC dựa vào các nguồn thông tin mà TCSC coi là đáng tin cậy, có sẵn và mang tính hợp pháp. Tuy nhiên, chúng tôi không đảm bảo tính chính xác hay đầy đủ của các thông tin này.

Nhà đầu tư sử dụng báo cáo này cần lưu ý rằng các nhận định trong báo cáo này mang tính chất chủ quan của chuyên viên phân tích TCSC. Nhà đầu tư sử dụng báo cáo này tự chịu trách nhiệm về quyết định của mình.

TCSC có thể dựa vào các thông tin trong báo cáo này và các thông tin khác để ra quyết định đầu tư của mình mà không bị phụ thuộc vào bất kì ràng buộc nào về mặt pháp lý đối với các thông tin đưa ra.

Báo cáo này không được phép sao chép, tái tạo, phát hành và phân phối với bất kỳ mục đích nào nếu không được sự chấp thuận bằng văn bản của Công ty Cổ phần Chứng khoán Thành Công. Xin vui lòng ghi rõ nguồn trích dẫn nếu sử dụng các thông tin trong báo cáo này.

### © Công ty Cổ phần Chứng khoán Thành Công (TCSC)

Lầu 2, Số 6 Hồ Tùng Mậu, P. Nguyễn Thái Bình, Quận 1, TP.HCM

Điện thoại: (028) 38270527 | Fax: (028) 38218010

E-mail: [info@tcsc.vn](mailto:info@tcsc.vn)

Web: [www.tcsc.vn](http://www.tcsc.vn)