

ĐIỂM NHẤN THỊ TRƯỜNG

- Mở cửa phiên giao dịch 10/05 với diễn biến thị trường đã có sự phục hồi trở lại sau 6 phiên giảm điểm liên tiếp. Sắc xanh đã chiếm ưu thế hơn ngay từ đầu phiên và giúp kéo các chỉ số thị trường lên trên mốc tham chiếu, trong đó, các cổ phiếu như BID, VHM, CTG, GAS, SSI, VCG... đều đồng loạt tăng giá.
- Tuy nhiên, lực tăng của nhiều cổ phiếu vẫn còn khá yếu nên sắc xanh của các chỉ số thị trường đều duy trì ở mức thấp. Trong khi đó, các cổ phiếu như HDB, ROS, VRE... vẫn còn giảm giá và gây áp lực lên thị trường chung.
- Về cuối phiên sáng, áp lực bán có phần tăng cao đã khiến hàng loạt cổ phiếu vốn hóa lớn giảm giá. Các mã như HPG, MBB, VRE, VHM, VJC, VCS, VCG... đều đồng loạt giảm giá và điều này cũng khiến các chỉ số thị trường bị thu hẹp đà tăng đi đáng kể. Bên cạnh đó, đà tăng của nhiều cổ phiếu trụ cột khác như BID, CTG, GAS... cũng bị thu hẹp đi đáng kể nên lực đẩy đối với thị trường chung không còn mạnh như trước.
- Về cuối phiên giao dịch, sự khởi sắc của thị trường chung vẫn được duy trì tốt. Hai cổ phiếu nhóm ngân hàng và dầu khí bật tăng mạnh và góp công lớn trong việc giữ vững đà tăng của các chỉ số. Ở nhóm ngân hàng, các mã như BID, CTG, HDB, TCB... đều tăng giá mạnh. Còn ở nhóm dầu khí, GAS tăng 1,2%, PVS tăng 2,2%, PVD tăng 2,3%. Ngoài ra còn phải kể đến đà tăng tích cực của nhóm ngành chứng khoán như SSI, HCM hay VCI.
- Kết thúc phiên giao dịch, VN-Index tăng 5.54 điểm (+0.58%) lên mức 952.55 điểm. Toàn sàn có 181 mã tăng, 102 mã giảm và 63 mã đứng giá.
- Thanh khoản thị trường phiên hôm nay vẫn ở mức thấp. Tổng khối lượng giao dịch toàn phiên đạt 131.03 triệu cổ phiếu, trị giá 2,892.94 tỷ đồng.
- Khối ngoại hôm nay bán ròng mạnh trên Hose với giá trị hơn 220 tỷ đồng. Trên HNX khối này mua ròng với giá trị hơn 10 tỷ đồng.

Giá trị đóng cửa	952.55
Biến động (%)	+5.54 (+0.58%)
KL(triệu CP)	131.03
Giá trị (tỷ đồng)	2,892.94
SLCP tăng giá	181
SLCP giảm giá	102
SLCP đứng giá	63

GIAO DỊCH KHỐI NGOẠI

	HOSE	HNX
Mua	366.6	29.9
Bán	556.6	19.0
GTGD ròng	-220.0	10.9

NHẬN ĐỊNH THỊ TRƯỜNG

Phiên giao dịch ngày 10/05 thị trường đã có sự hồi phục trở lại sau 6 phiên giảm điểm liên tiếp tính từ đầu tháng 05/2019. Sau động thái Mỹ chính thức áp thuế từ 10% lên 25% cho các mặt hàng Trung Quốc từ ngày 10/05. Kết thúc VN-Index tăng hơn 5 điểm khi đóng cửa tại mức 952.55 điểm (+0.58%), thanh khoản chung của thị trường vẫn giữ ở mức thấp. Với những diễn biến của thị trường trong phiên hôm nay, TCSC cho rằng mặc dù thị trường đã sự hồi phục trở lại, tuy nhiên sự hồi phục này vẫn chưa có sự xác nhận nào chắc chắn rằng thị trường đã tạo đáy cho đợt điều chỉnh ở giai đoạn vừa qua, kèm theo đó là các yếu tố bất lợi đến từ khối ngoại khi khối này đã bán ròng 4 phiên liên tiếp. Vì vậy, việc quan sát và chờ đợi sự rõ ràng về xu hướng, cũng như sự đón nhận tin tức từ bên ngoài hấp thụ vào thị trường như thế nào là cần thiết trong giai đoạn hiện tại. Do đó, TCSC khuyến nghị các nhà đầu tư cần tiếp tục kiên nhẫn quan sát, chờ đợi sự rõ ràng về xu hướng chung của thị trường để có chiến lược giao dịch hợp lý trong giai đoạn sắp tới. Nhà đầu tư cần tuân thủ kỷ luật đầu tư đã đề ra và thực hiện chốt lời/cắt lỗ nếu vi phạm các mức quy định, trong đó ưu tiên "giữ tiền" hơn tìm kiếm lợi nhuận ngắn hạn thông qua hoạt động bắt đáy trong giai đoạn này.



DANH MỤC KHUYẾN NGHỊ

STT	Mã CK	Khuyến nghị	Ngày khuyến nghị	Giá hiện tại	Giá thực hiện	LN/Lỗ hiện tại	Giá mục tiêu	LN dự kiến	Giá cắt lỗ	Lỗ dự kiến
1	BWE	Giữ	13/02/2019	25.00	25.0	0.0%	30.0	20.0%	23.4	-6.4%
2	NLG	Giữ	29/03/2019	29.50	27.2	8.5%	32.0	17.6%	25.5	-6.3%
3	FPT	Giữ	03/04/2019	49.00	46.5	5.4%	52.0	11.8%	44.0	-5.4%

TIN TỨC NỔI BẬT

Nhà đầu tư chờ kết quả đàm phán thương mại, Phố Wall giảm điểm:

Ba chỉ số chính của Phố Wall ngày 9/5 giảm điểm trong bối cảnh vòng đàm phán thương mại tiếp theo giữa Mỹ và Trung Quốc bắt đầu, Tổng thống Donald Trump nói hai bên vẫn có thể đạt thỏa thuận trong tuần này. Dow Jones giảm 138,97 điểm, tương đương 0,54%, xuống 25.828,36 điểm. S&P 500 giảm 8,7 điểm, tương đương 0,3%, xuống 2.870,72 điểm. Nasdaq giảm 32,73 điểm, tương đương 0,41%, xuống 7.910,59 điểm. S&P 500 có lúc xuống dưới đường trung bình động 50 ngày, một dấu hiệu được theo dõi sát sao, nhưng chốt phiên vẫn ở trên đường này. Vật liệu và công nghệ là hai lĩnh vực giảm mạnh nhất trong S&P 500, lần lượt mất 0,8% và 0,7%. (Link: <http://ndh.vn/nha-dau-tu-cho-ket-qua-dam-phan-thuong-mai-pho-wall-giam-diem-20190510063414881p146c158.news>)

Mỹ chính thức tăng thuế lên 25% với 200 tỷ USD hàng Trung Quốc:

Chính quyền Tổng thống Donald Trump bắt đầu tăng thuế từ 10% lên 25% với 200 tỷ USD hàng hóa Trung Quốc từ 0h01 EDT ngày 10/5, tức 11h01 giờ Hà Nội. Với việc chính quyền Tổng thống Donald Trump không có động thái nào, Cơ quan Hải quan và Biên phòng Mỹ (CBP) áp thuế 25% với các mặt hàng xuất từ Trung Quốc tới Mỹ sau 0h01 EDT (tức 11h01 giờ Hà Nội). Hơn 5.700 mặt hàng sẽ bị ảnh hưởng. Những mặt hàng được xuất đi trước 0h chỉ chịu thuế 10%, theo người phát ngôn CBP. (Link: <http://ndh.vn/my-chinh-thuc-tang-thue-len-25-voi-200-ty-usd-hang-trung-quoc-2019051010462796p145c151.news>)

Bloomberg: Đàm phán thương mại Mỹ - Trung gần như không có tiến triển trong ngày 9/5.

Các nguồn thạo tin cho biết đàm phán thương mại Mỹ - Trung trong ngày 9/5 gần như không có tiến triển. Phó Thủ tướng Trung Quốc Lưu Hạc đang dẫn đầu phái đoàn nước này tham gia vòng đàm phán thương mại thứ 11 với Mỹ ở Washington trong hai ngày 9 - 10/5. Trong ngày đầu tiên, ông Lưu đã trao đổi với đại diện thương mại Mỹ Robert Lighthizer và Bộ trưởng Tài chính Steven Mnuchin trong 90 phút sau đó tạm nghỉ. Hai bên tiếp tục tham gia bữa tối làm việc, kết thúc lúc 20h40. Bloomberg dẫn các nguồn thạo tin cho biết ngày đàm phán đầu tiên có ít tiến triển, không khí chán chường. Nhà Trắng xác nhận hai bên sẽ tiếp tục trao đổi trong sáng 10/5. (Link: <http://ndh.vn/bloomberg-dam-phan-thuong-mai-my-trung-gan-nhu-khong-co-tien-trien-trong-ngay-9-5-20190510110119850p145c151.news>)

DHC: Đông Hải Bến Tre dự kiến doanh thu nhà máy Giao Long 2 đạt 640 tỷ năm 2019.

Theo kế hoạch, năm 2019 Đông Hải Bến Tre có ghi nhận doanh thu 640 tỷ đồng từ nhà máy giấy Giao Long 2. Trong đó, sản lượng sản xuất của nhà máy này dự kiến đạt 90.000 tấn và sản lượng tiêu thụ là 80.000 tấn. Theo tài liệu ĐHCĐ thường niên 2019 của Công ty Đông Hải Bến Tre (HoSE: DHC), công ty đặt kế hoạch tổng doanh thu thuần 1.500 tỷ đồng, tăng 62% so với cùng kỳ. Lợi nhuận sau thuế dự kiến đạt 150 tỷ đồng, tăng 12% so với năm trước. Theo kế hoạch, sản lượng sản xuất của nhà máy giấy Giao Long I sẽ đạt 62.000 tấn, giảm nhẹ 0,8% so với năm trước. Sản lượng tiêu thụ dự kiến đạt 55.600 tấn, giảm 0,21%. Doanh thu của nhà máy này dự kiến đạt 560 tỷ đồng, giảm 12,3%. (Link: <http://ndh.vn/dong-hai-ben-tre-du-kiem-doanh-thu-nha-may-giao-long-2-dat-640-ty-nam-2019-20190510101712550p4c147.news>)

TOP 5 GIAO DỊCH THỎA THUẬN

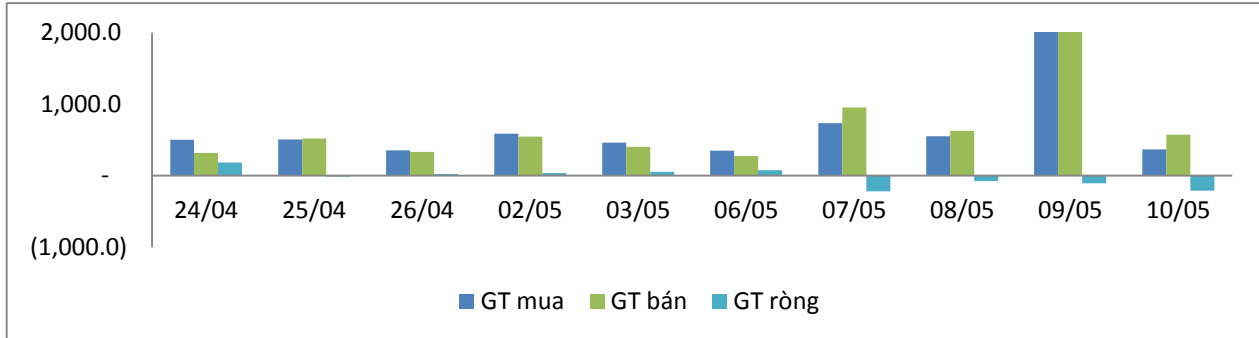
MÃ CK	KHỐI LƯỢNG (CP)	GTGD (Tỷ đồng)
HOSE		
HPX	3,070,003	79.8
MSN	616,990	54.1
GEX	2,339,150	51.6
SAB	170,000	42.2
FPT	540,000	28.0
HNX		
VGC	3,787,700	83.3
NVB	5,600,000	50.4
CTB	85,000	2.8
VC7	332,300	2.6
VNT	40,000	1.3

TOP 5 GIÁ TRỊ GIAO DỊCH

MÃ CK	KHỐI LƯỢNG (CP)	GTGD (Tỷ đồng)
HOSE		
ROS	10,215,080	304.3
PVD	6,464,550	129.7
VHM	980,260	82.6
AAA	4,2138,150	72.3
MBB	3,157,000	66.1
HNX		
PVS	4,373,300	101.6
VGC	1,883,900	38.5
TNG	947,400	20.3
ACB	645,900	18.8
SHS	801,500	9.2

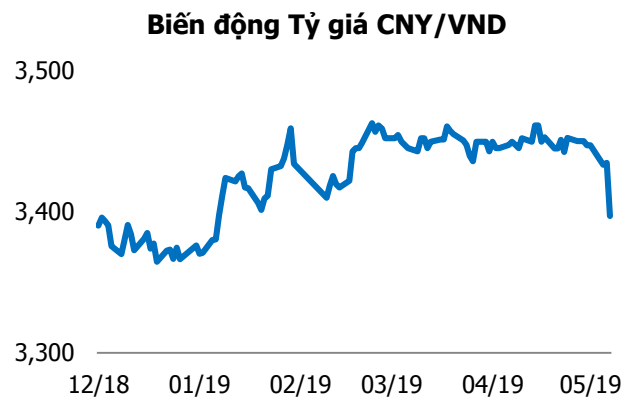
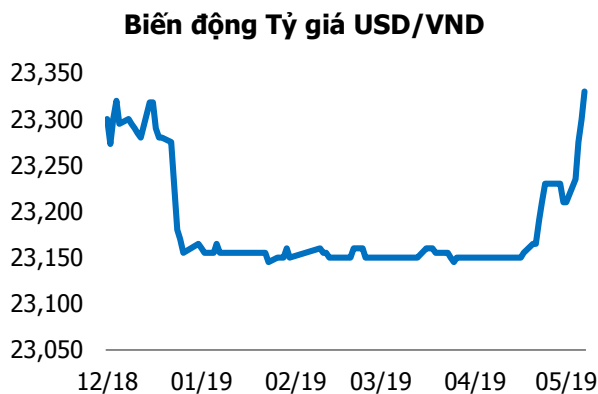
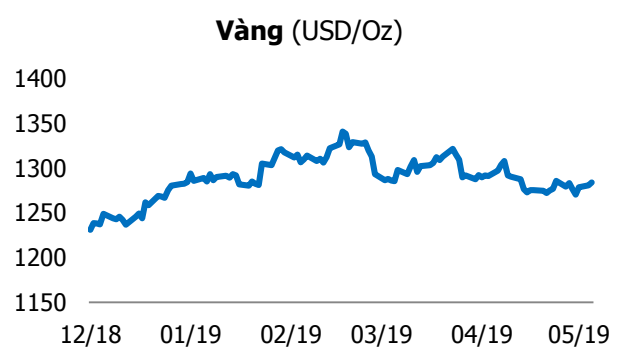
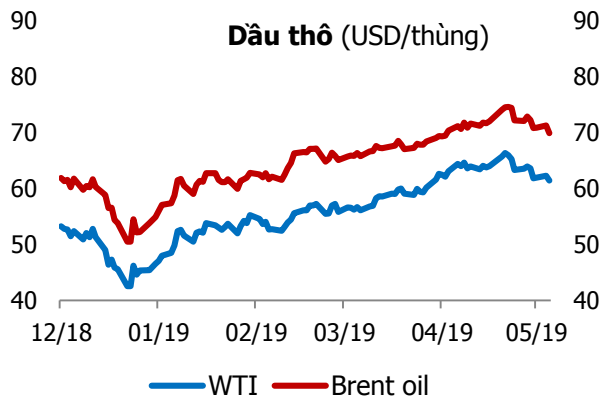
GIAO DỊCH NHÀ ĐẦU TƯ NƯỚC NGOÀI

Sàn GD	GT Mua (Tỷ)	% Thị trường	GT Bán (Tỷ)	% Thị trường	Mua-Bán
HOSE	366.6	11.64	556.6	19.24	-220.0
HNX	29.9	6.93	19.0	4.39	10.9
Tổng số	366.5		575.6		-209.1



HOSE			
Top 5 mua ròng		Top 5 bán ròng	
Mã CK	Giá trị (tỷ đồng)	Mã CK	Giá trị (tỷ đồng)
VNM	7.3	VHM	47.7
PHR	4.0	HPX	40.3
E1VFN30	3.7	HPG	18.1
PVT	3.6	AAA	18.0
HSG	3.6	VCB	12.3

HNX			
Top 5 mua ròng		Top 5 bán ròng	
Mã CK	Giá trị (tỷ đồng)	Mã CK	Giá trị (tỷ đồng)
VGC	8.2	TNG	3.3
PVS	7.2	ART	0.7
PVI	0.8	NDN	0.7
AMV	0.2	VCS	0.2
TIG	0.08	VMC	0.2



TUYÊN BỐ MIỄN TRÁCH NHIỆM

Các thông tin và nhận định trong báo cáo này được cung cấp bởi TCSC dựa vào các nguồn thông tin mà TCSC coi là đáng tin cậy, có sẵn và mang tính hợp pháp. Tuy nhiên, chúng tôi không đảm bảo tính chính xác hay đầy đủ của các thông tin này.

Nhà đầu tư sử dụng báo cáo này cần lưu ý rằng các nhận định trong báo cáo này mang tính chất chủ quan của chuyên viên phân tích TCSC. Nhà đầu tư sử dụng báo cáo này tự chịu trách nhiệm về quyết định của mình.

TCSC có thể dựa vào các thông tin trong báo cáo này và các thông tin khác để ra quyết định đầu tư của mình mà không bị phụ thuộc vào bất kì ràng buộc nào về mặt pháp lý đối với các thông tin đưa ra.

Báo cáo này không được phép sao chép, tái tạo, phát hành và phân phối với bất kỳ mục đích nào nếu không được sự chấp thuận bằng văn bản của Công ty Cổ phần Chứng khoán Thành Công. Xin vui lòng ghi rõ nguồn trích dẫn nếu sử dụng các thông tin trong báo cáo này.

© Công ty Cổ phần Chứng khoán Thành Công (TCSC)

Lầu 2, Số 6 Hồ Tùng Mậu, P. Nguyễn Thái Bình, Quận 1, TP.HCM

Điện thoại: (028) 38270527 | Fax: (028) 38218010

E-mail: info@tcsc.vn

Web: www.tcsc.vn