

ĐIỂM NHẤN THỊ TRƯỜNG

- Thị trường mở cửa phiên 10/07 với tâm lý khá tích cực. Dòng tiền lan tỏa đều khắp các nhóm ngành giúp giao dịch trở nên khá sôi động. Các cổ phiếu lớn như VJC, VNM, VHM, VIC, TCB, VCB... đồng loạt tăng giá và tạo lực đẩy tốt đến thị trường chung. Ở nhóm đầu khí, các mã như GAS, PVS, PVD, PVB... cũng đang giao dịch tích cực.

- Thị trường về cuối phiên sáng tiếp tục ghi nhận đà tăng giá khá mạnh ở nhóm cổ phiếu vốn hóa lớn. Sắc xanh vẫn đang chi phối phần lớn các cổ phiếu Large Cap. VIC, GAS, VCB, VHM, CTG, VNM hiện đang là các cổ phiếu dẫn đầu thị trường tăng điểm. Ở chiều ngược lại, đà giảm của VRE, EIB, HDB, ROS tác động không mấy đáng kể lên đà giảm của VN-Index.

- Tiếp nối xu hướng tăng buổi sáng, phiên chiều diễn ra khá tích cực. Phiên hôm nay, các cổ phiếu thuộc nhóm đầu khí như GAS, PVD, PVS, PVB... đều bút phá và góp công lớn trong việc duy trì vững sắc xanh của thị trường chung. Trong đó, GAS tăng 1,3% lên 105.800 đồng/cp. PVD tăng 1,9% lên 18.800 đồng/cp. PVS tăng 2,5% lên 24.200 đồng/cp. Bên cạnh đó, các cổ phiếu vốn hóa lớn như SAB, VJC, POW, MWG, CTD, BVH... đều tăng giá mạnh và giúp củng cố vững sắc xanh của thị trường. SAB tăng 1,4% lên 285.000 đồng/cp. VJC tăng 2% lên 131.500 đồng/cp.

- Kết thúc phiên giao dịch, VN-Index tăng 2.7 điểm (+0.28%) lên mức 969.05 điểm. Toàn sàn có 161 mã tăng, 138 mã giảm và 54 mã đứng giá.

- Thanh khoản thị trường phiên hôm nay giảm so với phiên trước do không có đột biến về GD thỏa thuận. Tổng khối lượng giao dịch toàn phiên đạt 154.56 triệu cổ phiếu, trị giá 3,870.12 tỷ đồng. (Trong đó GDTT đạt hơn 1,070.0 tỷ đồng).

- Khối ngoại phiên hôm nay mua ròng trên Hose với giá trị 192.5 tỷ đồng. Trên HNX khối này mua ròng với giá trị gần 27 tỷ đồng.

Giá trị đóng cửa	973.65
Biến động (%)	+4.6 (+0.47%)
KL(triệu CP)	154.56
Giá trị (tỷ đồng)	3,870.12
SLCP tăng giá	145
SLCP giảm giá	148
SLCP đứng giá	64

GIAO DỊCH KHỐI NGOẠI

	HOSE	HNX
Mua	607.8	37.5
Bán	415.3	10.6
GTGD ròng	192.5	26.9

NHẬN ĐỊNH THỊ TRƯỜNG

Thị trường đóng cửa phiên 10/07 với phiên tăng điểm thứ 2 liên tiếp khi sự phân hóa tiếp tục diễn ra ở nhiều nhóm cổ phiếu. Diễn biến thị trường trong phiên hôm nay tiếp tục cho thấy sự kỳ vọng và lạc quan của giới đầu tư vào đợt hồi phục tích cực của thị trường ở giai đoạn hiện tại. Cùng với diễn biến cung - cầu khá cân bằng, duy trì ở mức ổn định cho thấy việc chủ động của dòng tiền tham gia vào thị trường và hoạt động mua ròng gia tăng trở lại của khối ngoại trong 5 phiên liên tiếp đã phần nào củng cố cho sự kỳ vọng đó. TCSC cho rằng khả năng thị trường sẽ có diễn biến giảm co tích lũy theo xu hướng tích cực để tạo động lực cho việc bút phá để bước vào xu hướng tăng ngắn hạn trong bối cảnh mùa báo cáo KQGD quý II của các DN đang dần được công bố. Do đó, TCSC khuyến nghị nhà đầu tư có thể tận dụng các nhịp rung lắc của TT để tham gia giải ngân tích lũy và nâng tỷ lệ nắm giữ lên mức 55 - 60% vào cổ phiếu thuộc các nhóm ngành có sự thu hút dòng tiền mạnh, dự báo có KQKD tốt trong quý II/2019 như: ngân hàng, bán lẻ, CNTT, dầu khí...cho mục tiêu đầu tư trung và dài hạn. Đối với các NĐT ưa thích lướt sóng, có thể thực hiện các hoạt động mua trading ở các nhịp rung lắc của thị trường và bán ra khi đạt mức lợi nhuận kỳ vọng, ưu tiên các vị thế có sẵn trong danh mục, các nhóm cổ phiếu đang thu hút dòng tiền mạnh để tìm kiếm lợi nhuận.



DANH MỤC KHUYẾN NGHỊ

STT	Mã CK	Khuyến nghị	Ngày khuyến nghị	Giá hiện tại	Giá thực hiện	LN/Lỗ hiện tại	Giá mục tiêu	LN dự kiến	Giá cắt lỗ	Lỗ dự kiến
1	BWE	Giữ	13/02/2019	28.15	25.0	12.6%	30.0	20.0%	23.4	-6.4%
2	NLG	Giữ	29/03/2019	29.40	26.9	9.3%	31.7	17.8%	25.2	-6.3%
3	FPT	Giữ	03/04/2019	47.05	41.1	14.5%	52.0	26.5%	38.6	-6.1%
4	PNJ	Giữ	20/05/2019	73.00	79.6	-8.3%	95.0	19.3%	73.6	-7.5%

TIN TỨC NỔI BẬT

Lo ngại về lợi nhuận doanh nghiệp, Phố Wall trái chiều. Phố Wall ngày 9/7 diễn biến trái chiều với S&P 500 chốt phiên tăng nhờ cổ phiếu công nghệ diễn biến tốt, xóa bỏ lo ngại lợi nhuận doanh nghiệp giảm. Dow Jones giảm 22,65 điểm, tương đương 0,08%, xuống 26.783,49 điểm. S&P 500 tăng 3,68 điểm, tương đương 0,12%, lên 2.979.63 điểm. Nasdaq tăng 43,35 điểm, tương đương 0,54%, lên 8.141,73 điểm. Cổ phiếu Amazon, Facebook và Apple tăng điểm, là lực đẩy chính của S&P 500 và Nasdaq. Cổ phiếu Netflix cũng tăng 1% sau khi được đánh giá là sẽ có lời từ việc phát hành mùa ba của phim "Stranger Things". (Link: <http://ndh.vn/lo-ngai-ve-loi-nhuan-doanh-nghiep-pho-wall-trai-chieu-20190710062219672p146c158.news>)

Nguồn cung thắt chặt, giá dầu tăng. Giá dầu tương lai ngày 9/7 tăng nhờ căng thẳng Trung Đông và chính sách hạn chế sản lượng của OPEC nhưng bị hạn chế bởi lo ngại liên quan căng thẳng thương mại Mỹ - Trung. Giá dầu Brent tương lai tăng 5 cent lên 64,16 USD/thùng. Giá dầu WTI tương lai tăng 17 cent lên 57,83 USD/thùng. Giá dầu tăng sau khi một quan chức quân sự Iran tuyên bố không bỏ qua việc Anh giữ một tàu chở dầu Iran ở ven biển Gibraltar tuần trước. "Quân đội Iran đề cập việc đáp trả vụ Gibraltar giúp thúc đẩy thị trường một chút", theo Robert Yawger, giám đốc năng lượng tương lai tại Mizuho, New York. (Link: <http://ndh.vn/nguon-cung-that-chat-gia-dau-tang-2019071006433378p150c169.news>)

Mỹ - Trung nổi lại đàm phán thương mại sau cuộc gặp Trump - Tập. Cố vấn Nhà Trắng Larry Kudlow cho biết cuộc điện đàm giữa các quan chức cấp cao của Mỹ và Trung Quốc trong ngày 9/7 diễn ra suôn sẻ và mang tính "xây dựng". Tuy nhiên, ông cảnh báo hiện không có phép màu nào có thể giúp 2 quốc gia đạt được thỏa thuận. Ngày 9/7, Đại diện Thương mại Mỹ Robert Lighthizer và Bộ trưởng Tài chính Steven Mnuchin đã điện đàm với Phó Thủ tướng Trung Quốc Liu He và Bộ trưởng Thương mại Zhong Shan để tiếp tục đàm phán hướng tới giải quyết tranh chấp thương mại giữa 2 quốc gia, một quan chức Mỹ cho biết. Theo vị này, 2 bên sẽ tiếp tục đàm phán khi thích hợp. (Link: <http://ndh.vn/my-trung-noi-lai-dam-phan-thuong-mai-sau-cuoc-gap-trump-tap-20190710085812749p145c151.news>)

HBC: Hòa Bình trúng thầu 2 dự án hơn 900 tỷ đồng. Hai dự án trúng thầu ở Hà Nội và Cam Ranh nâng tổng giá trị thầu 6 tháng đầu năm của Hòa Bình lên 8.054 tỷ đồng. Tập đoàn Xây dựng Hòa Bình (HoSE: HBC) vừa nhận thông báo trúng thầu từ tập đoàn BRG và công ty TNHH Carava Resort tại hai dự án ở Hà Nội và Cam Ranh. Tổng giá trị thầu hơn 900 tỷ đồng. Hòa Bình trúng gói thầu thi công kết cấu phần thô dự án công trình hỗn hợp, dịch vụ văn phòng nhà ở tại Hà Nội của CTCP Dịch vụ và Kinh doanh bất động sản Hà Nội (thuộc tập đoàn BRG). Tổng giá trị gói thầu gần 410 tỷ đồng. Tính đến cuối tháng 6, tổng giá trị trúng thầu của Hòa Bình là 8.054 tỷ đồng. (Link: <http://ndh.vn/hoa-binh-trung-thau-2-du-an-hon-900-ty-dong-2019071010298936p4c147.news>)

TOP 5 GIAO DỊCH THỎA THUẬN

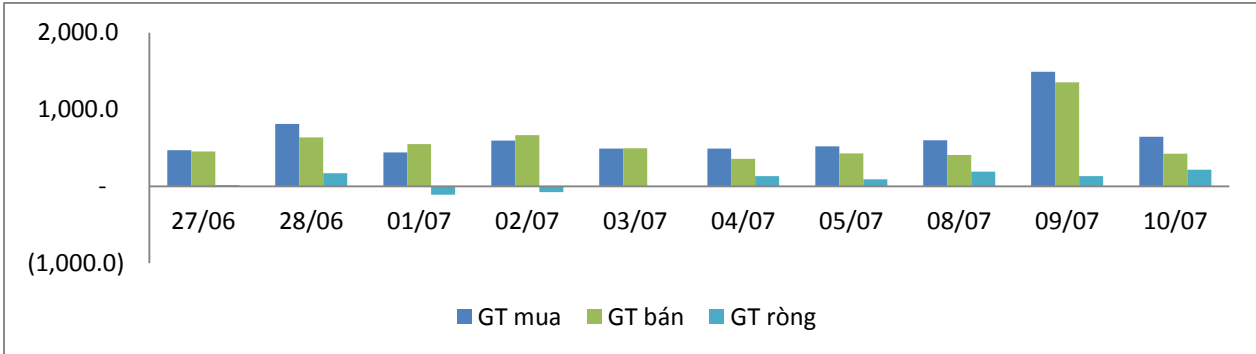
MÃ CK	KHỐI LƯỢNG (CP)	GTGD (Tỷ đồng)
HOSE		
EIB	8,200,000	151.7
SAB	382,300	108.1
HPX	1,979,457	49.4
HPG	2,043,000	46.1
GEX	1,753,530	37.7
HNX		
HHC	370,000	45.9
QNC	4,930,586	16.2
ARM	260,000	13.5
VCG	138,000	3.6
S99	450,000	3.5

TOP 5 GIÁ TRỊ GIAO DỊCH

MÃ CK	KHỐI LƯỢNG (CP)	GTGD (Tỷ đồng)
HOSE		
ROS	11,892,130	345.7
AAA	6,069,130	116.4
VJC	803,320	105.3
MWG	1,046,150	103.1
PLX	1,606,680	102.8
HNX		
PVS	5,682,600	136.1
ACB	1,120,000	33.3
NDN	1,518,800	25.2
VCS	268,000	18.3
HHP	827,500	15.7

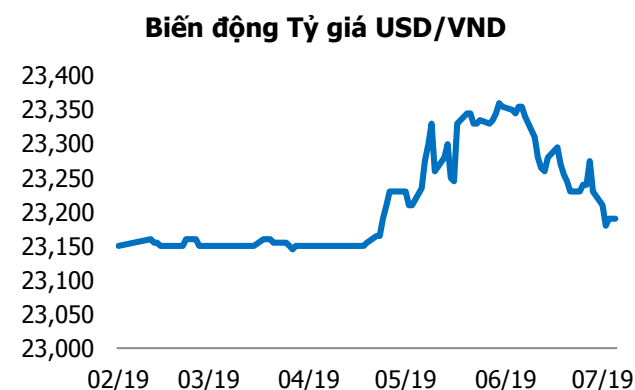
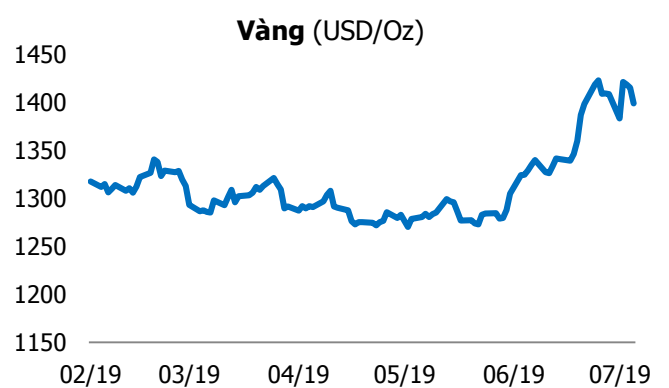
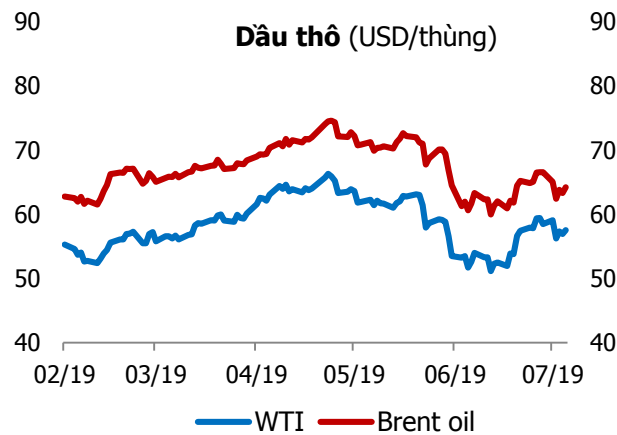
GIAO DỊCH NHÀ ĐẦU TƯ NƯỚC NGOÀI

Sàn GD	GT Mua (Tỷ)	% Thị trường	GT Bán (Tỷ)	% Thị trường	Mua-Bán
HOSE	607.8	15.70	415.3	10.73	192.5
HNX	37.5	8.31	10.6	2.35	26.9
Tổng số	645.3		425.9		219.4



HOSE			
Top 5 mua ròng		Top 5 bán ròng	
Mã CK	Giá trị (tỷ đồng)	Mã CK	Giá trị (tỷ đồng)
PLX	66.8	HPG	27.1
GAS	26.4	MSN	8.0
VCB	24.0	VHM	5.2
HVN	14.5	DXG	4.6
E1VFN30	11.2	GEX	4.3

HNX			
Top 5 mua ròng		Top 5 bán ròng	
Mã CK	Giá trị (tỷ đồng)	Mã CK	Giá trị (tỷ đồng)
PVS	30.4	DBC	4.6
TNG	1.5	SHS	0.7
SHB	0.2	VCS	0.5
DGC	0.2	CEO	0.3
IVS	0.1	BII	0.2



TUYÊN BỐ MIỄN TRÁCH NHIỆM

Các thông tin và nhận định trong báo cáo này được cung cấp bởi TCSC dựa vào các nguồn thông tin mà TCSC coi là đáng tin cậy, có sẵn và mang tính hợp pháp. Tuy nhiên, chúng tôi không đảm bảo tính chính xác hay đầy đủ của các thông tin này.

Nhà đầu tư sử dụng báo cáo này cần lưu ý rằng các nhận định trong báo cáo này mang tính chất chủ quan của chuyên viên phân tích TCSC. Nhà đầu tư sử dụng báo cáo này tự chịu trách nhiệm về quyết định của mình.

TCSC có thể dựa vào các thông tin trong báo cáo này và các thông tin khác để ra quyết định đầu tư của mình mà không bị phụ thuộc vào bất kì ràng buộc nào về mặt pháp lý đối với các thông tin đưa ra.

Báo cáo này không được phép sao chép, tái tạo, phát hành và phân phối với bất kỳ mục đích nào nếu không được sự chấp thuận bằng văn bản của Công ty Cổ phần Chứng khoán Thành Công. Xin vui lòng ghi rõ nguồn trích dẫn nếu sử dụng các thông tin trong báo cáo này.

© Công ty Cổ phần Chứng khoán Thành Công (TCSC)

Lầu 2, Số 6 Hồ Tùng Mậu, P. Nguyễn Thái Bình, Quận 1, TP.HCM

Điện thoại: (028) 38270527 | Fax: (028) 38218010

E-mail: info@tcsc.vn

Web: www.tcsc.vn