

## ĐIỂM NHẤN THỊ TRƯỜNG

- Thị trường mở cửa phiên giao dịch 10/08 với diễn biến khởi sắc ngay từ đầu với lực cầu dâng cao đã đẩy hàng loạt cổ phiếu trụ cột tăng giá và giúp kéo các chỉ số lên trên mốc tham chiếu. Trong đó, KDC tăng 3.4%, PVD tăng 3%, HPG tăng 2.1%, SSI tăng 2.5%, MWG tăng 1.8%...

- Tạm dừng phiên sáng, chỉ số VN-Index tăng 5.48 điểm (0.65%) lên 846.94 điểm. Phiên giao dịch sáng diễn ra khá tích cực với đà tăng xuyên suốt thời gian giao dịch. Nhóm Bluechips BVH, FPT, GAS, MSN, HPG, VIC, MWG,... cùng các cổ phiếu ngân hàng ACB, CTG, MBB, VPB, BID, TCB... tiếp tục bứt phá mạnh và là động lực chính giúp thị trường tăng điểm. Bên cạnh đó, nhóm Khu công nghiệp, cao su cũng là điểm sáng khi hầu hết cổ phiếu đều tăng điểm như NTC, GVR, PHR, SZL, SZC, D2D, BCM, KBC, LHG, TIP...

- Sau những phút bùng nổ đầu phiên chiều, áp lực chốt lời đã tăng mạnh khi VN-Index tiến tới gần mốc 850 điểm. Nhiều Bluechips đã thu hẹp đà tăng như FPT, MSN, HPG, MWG, PNJ, VRE..., thậm chí nhiều cổ phiếu còn đảo chiều giảm như REE, VCB, VNM, CTD... Tương tự, nhiều cổ phiếu thuộc các nhóm ngành ngân hàng, chứng khoán, bất động sản, xây dựng,... cũng chịu áp lực chốt lời và phần lớn thu hẹp đà tăng về cuối phiên.

- Kết thúc phiên giao dịch, VN-Index tăng 1.74 điểm (+0.21%) lên mức 843.2 điểm. Toàn sàn có 274 mã tăng, 117 mã giảm và 61 mã đứng giá.

- Thanh khoản thị trường phiên hôm nay tăng so với phiên trước. Tổng khối lượng giao dịch toàn phiên đạt 309.3 triệu cổ phiếu, trị giá 4,868.16 tỷ đồng. (Trong đó GDTT đạt hơn 550.0 tỷ đồng).

- Khối ngoại phiên hôm nay bán ròng trên Hose với giá trị 191.1 tỷ đồng. Trên HNX khối này bán ròng với giá trị 2.3 tỷ đồng.

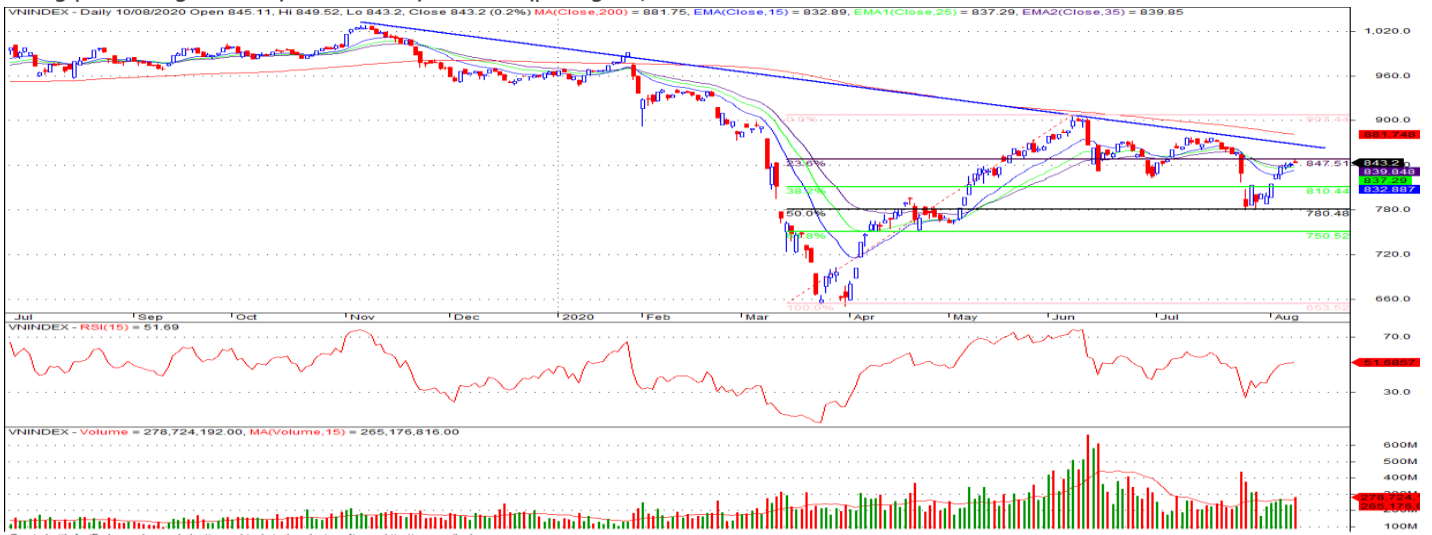
Giá trị đóng cửa	<b>843.2</b>
Biến động (%)	<b>+1.74 (+0.21%)</b>
KL(triệu CP)	309.30
Giá trị (tỷ đồng)	4,868.16
SLCP tăng giá	<b>274</b>
SLCP giảm giá	<b>117</b>
SLCP đứng giá	<b>61</b>

## GIAO DỊCH KHỐI NGOẠI

	HOSE	HNX
<b>Mua</b>	403.9	8.6
<b>Bán</b>	595.0	10.9
<b>GTGD ròng</b>	<b>-191.1</b>	<b>-2.3</b>

## NHẬN ĐỊNH THỊ TRƯỜNG

Thị trường đóng cửa phiên 10/08 với diễn biến tăng điểm nhẹ khi 1 số cổ phiếu vốn hóa lớn có sự phân hóa tăng giảm đan xen. Chỉ số VN-Index khép lại phiên giao dịch đầu tuần với mức tăng nhẹ kèm thanh khoản duy trì ổn định ở mức trung bình. Đánh giá tổng quan về thị trường, TCSC cho rằng xu hướng thị trường đã có chiều hướng tích cực hơn sau khi có tuần giao dịch với mức hồi phục mạnh về mặt điểm số và các chỉ báo kỹ thuật trên đồ thị của chỉ số VN-Index cũng cho thấy tín hiệu tích cực trở lại sau khi xác lập vùng đáy tại mức 780 điểm và khả năng xu hướng hồi phục của chỉ số VN-Index vẫn tiếp tục được duy trì theo hướng tích cực với mục tiêu hướng tới là ngưỡng kháng cự 850 – 860 điểm. Tuy nhiên, chúng tôi cũng lưu ý rằng, thị trường có thể xuất hiện các nhịp điều chỉnh ngắn, mang tính kỹ thuật, đan xen trong quá trình tăng điểm khi áp lực chốt lời ngắn hạn vẫn còn hiện hữu ở nhiều nhóm cổ phiếu. Do đó, TCSC khuyến nghị nhà đầu tư nên duy trì tỷ lệ cổ phiếu an toàn trong danh mục với mức 40 - 50% cho mục tiêu trung, dài hạn và cần có sự sàng lọc nắm giữ đối với các cổ phiếu cơ bản tốt. Các nhà đầu tư ngắn hạn có thể xem xét thực hiện trading bán chốt lời T+ ở những phiên tăng điểm mạnh và mua lại ở các nhịp rung lắc, điều chỉnh của chỉ số.



## DANH MỤC KHUYẾN NGHỊ

STT	Mã CK	Khuyến nghị	Ngày khuyến nghị	Giá hiện tại	Giá thực hiện	LN/Lỗ hiện tại	Giá mục tiêu	LN dự kiến	Giá cắt lỗ	Lỗ dự kiến
1	REE	Nắm Giữ	17/03/2020	34.55	28.5	21.2%	34.0	19.3%	25.5	-10.5%
2	FPT	Nắm Giữ	28/07/2020	47.20	45.7	3.3%	55.0	20.4%	40.0	-12.5%

## TIN TỨC NỔI BẬT

**Chứng khoán châu Á thận trọng theo dõi căng thẳng Mỹ - Trung.** Chỉ số MSCI châu Á - Thái Bình Dương trừ Nhật Bản đi ngang, với các chỉ số lớn trong khu vực diễn biến trái chiều. Thị trường tài chính Nhật Bản và Singapore đóng cửa nghỉ lễ hôm nay. Tại Trung Quốc, Shanghai Composite tăng 0,4% trong khi Shenzhen Composite giảm 0,7%. Hang Seng của Hong Kong giảm 0,3%. Kospi của Hàn Quốc tăng 0,8% nhờ cổ phiếu ô tô tăng mạnh, như Hyundai Motor tăng 11,2% và Kia Motors tăng 5,4%. ASX 200 của Australia tăng 1,2% trong khi NZX 50 của New Zealand đi ngang. Tại Đông Nam Á, Jakarta Composite của Indonesia tăng 0,1% trong khi KLCI của Malaysia giảm 1%. ([Link: https://ndh.vn/quoc-te/chung-khoan-chau-a-than-trong-theo-doi-cang-thang-my-trung-1273701.html](https://ndh.vn/quoc-te/chung-khoan-chau-a-than-trong-theo-doi-cang-thang-my-trung-1273701.html))

**TAC: Dầu Tường An lãi 7 tháng tăng 64% so với cùng kỳ năm trước.** Dầu thực vật Tường An (HoSE: TAC) thông báo doanh thu thuần tháng 7 đạt 425,9 tỷ đồng, tăng 40,7%, lợi nhuận sau thuế 21,6 tỷ đồng, cùng gấp 3,3 lần so với cùng kỳ năm trước. Tường An cho biết đại dịch Covid-19 ảnh hưởng nặng nề đến hoạt động kinh doanh của các doanh nghiệp cũng như giảm mạnh thu nhập và sức mua của người tiêu dùng. Đặc biệt, Việt Nam đã vượt qua làn sóng thứ nhất của đại dịch, nhưng đang đối mặt với làn sóng thứ hai phức tạp. Doanh nghiệp rà soát lại danh mục sản phẩm theo từng vùng miền, phát triển các sản phẩm có giá trị dinh dưỡng cao. Mới đây, TAC đã đưa ra thị trường sản phẩm Cooking Nutri Plus. ([Link: https://ndh.vn/ket-qua-kinh-doanh/dau-tuong-an-lai-7-thang-tang-64-so-voi-cung-ky-nam-truoc-1273686.html](https://ndh.vn/ket-qua-kinh-doanh/dau-tuong-an-lai-7-thang-tang-64-so-voi-cung-ky-nam-truoc-1273686.html))

**CTI: Cường Thuận IDICO lãi lớn quý II nhờ bán mỏ đá, lỗ thuần từ hoạt động kinh doanh.** Đầu tư Phát triển Cường Thuận IDICO (HoSE: CTI) công bố báo cáo tài chính quý II với doanh thu đạt 157,5 tỷ đồng, giảm 24,5% so với cùng kỳ. Trong khi đó, giá vốn tăng 6,9% đã khiến cho lợi nhuận gộp chỉ còn 39,5 tỷ đồng, giảm gần 60%. Biên lợi nhuận gộp cũng giảm từ 47,1% xuống 25,1%. Doanh thu tài chính tăng nhẹ so với quý II/2019, đạt 2 tỷ đồng. Ngoài ra, chi phí doanh nghiệp và chi phí tài chính đều giảm lần lượt 39,6% và 14%. Kỳ này, công ty có khoản thu nhập khác 385 tỷ đồng do chuyển nhượng quyền khai thác mỏ đá Tân Cang 8. Nhờ đó, Cường Thuận IDICO báo lãi quý II 52,2 tỷ đồng, gấp 2,4 lần so với cùng kỳ. Nhưng nếu loại trừ đi khoản thu nhập khác thì công ty lỗ thuần từ hoạt động kinh doanh hơn 15,7 tỷ đồng. ([Link: https://ndh.vn/ket-qua-kinh-doanh/cuong-thuan-idico-lai-lon-quy-ii-nho-ban-mo-da-lo-thuan-tu-hoat-dong-kinh-doanh-1273708.html](https://ndh.vn/ket-qua-kinh-doanh/cuong-thuan-idico-lai-lon-quy-ii-nho-ban-mo-da-lo-thuan-tu-hoat-dong-kinh-doanh-1273708.html))

**HVN: Trình phương án cuối cùng vay 4.000 tỷ và tăng vốn 8.000 tỷ đồng.** Ngày 10/8, Vietnam Airlines (HoSE: HVN) tổ chức đại hội đồng cổ đông thường niên năm 2020. Ông Dương Trí Thành, Thành viên HĐQT kiêm Tổng giám đốc cho biết thời điểm năm 2019 – chưa xuất hiện Covid-19, các thị trường lớn như Hàn Quốc, Nhật Bản, Đài Loan, Thái Lan xảy ra tình trạng dư tài, tốc độ tăng trưởng hành khách thấp hơn tốc độ tăng trưởng cung ứng. Thực tế này xảy ra do các hãng giá rẻ (LCC) đổ tài hàng loạt khiến mặt bằng giá vé giảm mạnh. Mạng quốc tế của ngành vẫn tăng trưởng nhưng tốc độ chậm lại. Tổng thị trường quốc tế tăng trưởng 14,5% nhưng phân khúc truyền thống của Vietnam Airlines chỉ tăng 10,4% trong khi LCC tăng 23,8%. ([Link: https://ndh.vn/doanh-nghiep/hop-dhcd-vietnam-airlines-trinh-phuong-an-cuoi-cung-vay-4-000-ty-va-tang-von-8-000-ty-dong-1273696.html](https://ndh.vn/doanh-nghiep/hop-dhcd-vietnam-airlines-trinh-phuong-an-cuoi-cung-vay-4-000-ty-va-tang-von-8-000-ty-dong-1273696.html))

## TOP 5 GIAO DỊCH THỎA THUẬN

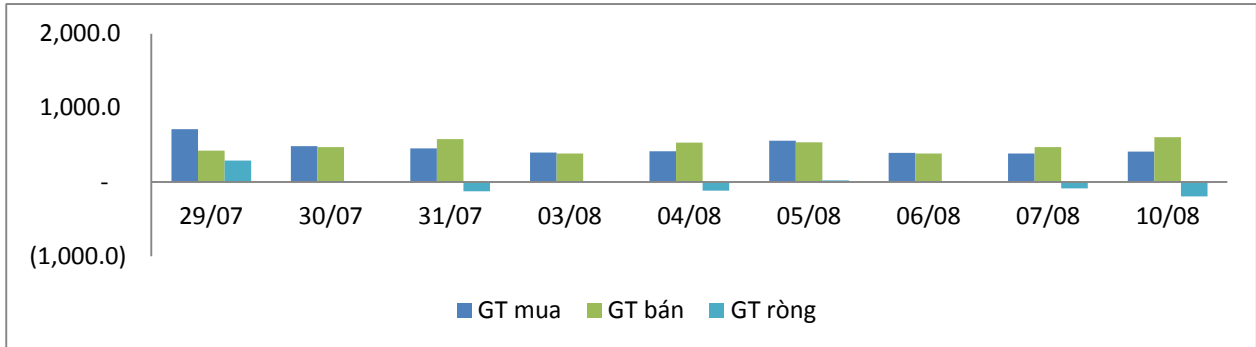
MÃ CK	KHỐI LƯỢNG (CP)	GTGD (Tỷ đồng)
<b>HOSE</b>		
LDG	11,022,500	66.1
DXG	5,153,000	46.3
AGG	1,650,684	41.2
TCB	1,800,170	36.8
CSV	1,599,874	34.2
<b>HNX</b>		
SAF	2,391,344	102.1
SHB	1,500,044	18.7
VC3	995,000	16.0
ACB	270,000	6.4
SDG	305,000	5.3

## TOP 5 GIÁ TRỊ GIAO DỊCH

MÃ CK	KHỐI LƯỢNG (CP)	GTGD (Tỷ đồng)
<b>HOSE</b>		
HPG	14,144,220	347.5
NVL	2,663,870	172.4
VNM	1,412,680	162.9
HSG	12,569,110	144.1
DBC	2,749,870	136.9
<b>HNX</b>		
ACB	2,575,600	61.6
MBG	8,189,500	40.0
PVS	2,659,000	32.3
SHB	2,302,100	29.1
NVB	3,330,600	28.0

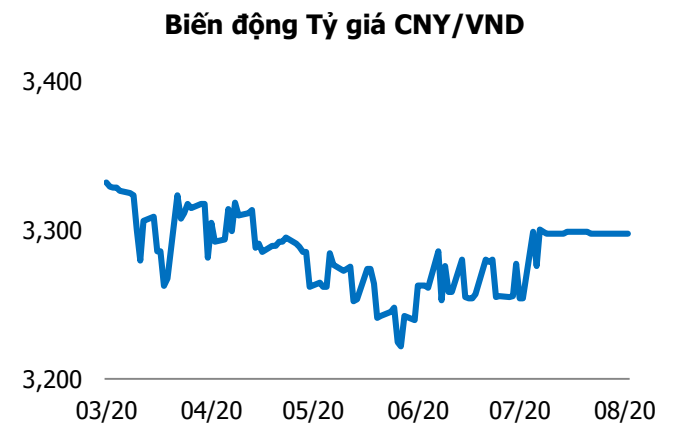
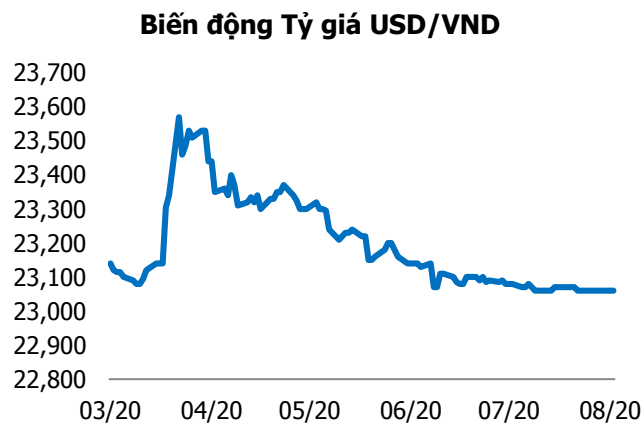
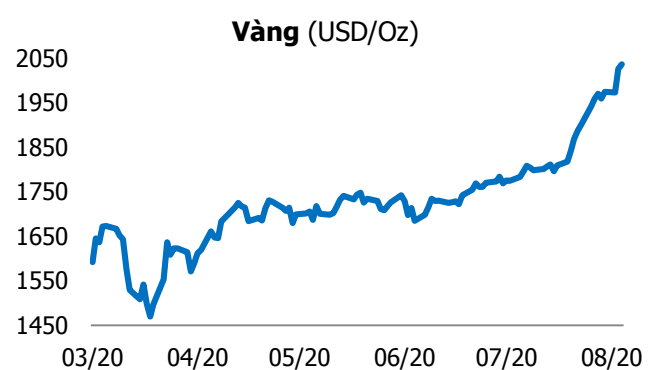
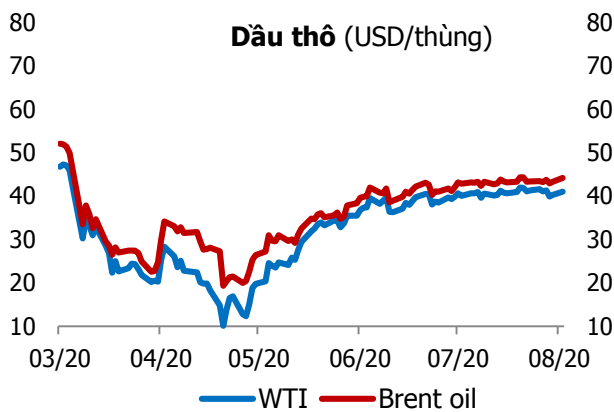
## GIAO DỊCH NHÀ ĐẦU TƯ NƯỚC NGOÀI

Sàn GD	GT Mua (Tỷ)	% Thị trường	GT Bán (Tỷ)	% Thị trường	Mua-Bán
<b>HOSE</b>	403.9	8.30	595.0	12.22	<b>-191.1</b>
<b>HNX</b>	8.6	1.44	10.9	1.83	<b>-2.3</b>
<b>Tổng số</b>	<b>412.5</b>		<b>605.9</b>		<b>-193.4</b>



HOSE			
Top 5 mua rỗng		Top 5 bán rỗng	
Mã CK	Giá trị (tỷ đồng)	Mã CK	Giá trị (tỷ đồng)
HDB	9.1	VHM	54.3
FUEFVN30	7.3	AGG	45.0
PHR	6.7	VNM	33.7
E1FVN30	6.6	NLG	29.0
STB	5.4	VIC	14.1

HNX			
Top 5 mua rỗng		Top 5 bán rỗng	
Mã CK	Giá trị (tỷ đồng)	Mã CK	Giá trị (tỷ đồng)
PVS	6.73	TNG	5.28
VCS	0.34	BVS	2.23
CVN	0.14	HUT	1.15
AMV	0.13	SHS	0.37
IDV	0.11	LAS	0.18



## TUYÊN BỐ MIỄN TRÁCH NHIỆM

Các thông tin và nhận định trong báo cáo này được cung cấp bởi TCSC dựa vào các nguồn thông tin mà TCSC coi là đáng tin cậy, có sẵn và mang tính hợp pháp. Tuy nhiên, chúng tôi không đảm bảo tính chính xác hay đầy đủ của các thông tin này.

Nhà đầu tư sử dụng báo cáo này cần lưu ý rằng các nhận định trong báo cáo này mang tính chất chủ quan của chuyên viên phân tích TCSC. Nhà đầu tư sử dụng báo cáo này tự chịu trách nhiệm về quyết định của mình.

TCSC có thể dựa vào các thông tin trong báo cáo này và các thông tin khác để ra quyết định đầu tư của mình mà không bị phụ thuộc vào bất kì ràng buộc nào về mặt pháp lý đối với các thông tin đưa ra.

Báo cáo này không được phép sao chép, tái tạo, phát hành và phân phối với bất kỳ mục đích nào nếu không được sự chấp thuận bằng văn bản của Công ty Cổ phần Chứng khoán Thành Công. Xin vui lòng ghi rõ nguồn trích dẫn nếu sử dụng các thông tin trong báo cáo này.

### © Công ty Cổ phần Chứng khoán Thành Công (TCSC)

Lầu 2, Số 6 Hồ Tùng Mậu, P. Nguyễn Thái Bình, Quận 1, TP.HCM

Điện thoại: (028) 38270527 | Fax: (028) 38218010

E-mail:

Web: [www.tcsc.vn](http://www.tcsc.vn)