

ĐIỂM NHẤN THỊ TRƯỜNG

- Thị trường mở cửa phiên giao dịch (10/12) với sắc xanh tiếp tục chiếm ưu thế và góp phần kéo các chỉ số lên trên mốc tham chiếu. Trong đó, các cổ phiếu như VCS, BCM, ACV, BID, NVL, VNM, PLX... đều giao dịch tích cực. VCS hiện tăng 3.4%, BCM tăng 2.8%, ACV tăng 2.8%. Nhóm cổ phiếu chứng khoán có sự điều chỉnh trở lại khi HCM giảm 1.5%, VND giảm 1%.
- Tạm dừng phiên sáng, VN-Index tăng 0.12 điểm (0.01%) lên 1,039.25 điểm. Về cuối phiên sáng, áp lực bán bắt ngờ dâng cao đã đẩy hàng loạt cổ phiếu trụ cột giảm sâu, trong đó, BVH giảm 2.1%, STB giảm 1.9%, HPG giảm 1.8%, MBB giảm 1.2%, MSN giảm 1.1%...các chỉ số vì vậy cũng có sự điều chỉnh nhất định.
- Về cuối phiên, áp lực vẫn ở mức cao đã đẩy hàng loạt cổ phiếu trụ cột giảm sâu. Trong đó, PNJ bị kéo xuống mức giá sàn 73.000 đồng/cp, GVR giảm 2.4% xuống 19.950 đồng/cp, BVH giảm 2.1% xuống 56.700 đồng/cp, ACB giảm 2.1% xuống 27.950 đồng/cp, GAS giảm 2% xuống 84.400 đồng/cp. Các mã như MSN, HDB, FPT, TCB... cũng chìm trong sắc đỏ. Một số cổ phiếu lớn khác như ACV, BCM, NVL, VCS, VCB... vẫn duy trì được sắc xanh và giúp phần nào nâng đỡ các chỉ số.
- Kết thúc phiên giao dịch, VN-Index giảm 8.22 điểm (-0.79%) xuống mức 1,030.91 điểm. Toàn sàn có 123 mã tăng, 326 mã giảm và 52 mã đứng giá.
- Thanh khoản thị trường phiên hôm nay tăng so với phiên trước. Tổng khối lượng giao dịch toàn phiên đạt 626.45 triệu cổ phiếu, trị giá 13.353.3 tỷ đồng. (Trong đó GDTT đạt hơn 1,763.0 tỷ đồng).
- Khối ngoại phiên hôm nay mua ròng trên HSX với giá trị 253.1 tỷ đồng. Trên HNX khối này bán ròng với giá trị 2.7 tỷ đồng.

Giá trị đóng cửa	1,030.91
Biến động (%)	-8.22 (-0.79%)
KL(triệu CP)	626.45
Giá trị (tỷ đồng)	13,353.36
SLCP tăng giá	123
SLCP giảm giá	326
SLCP đứng giá	52

GIAO DỊCH KHỐI NGOẠI

	HSX	HNX
Mua	1,225.8	4.2
Bán	972.7	6.9
GTGD ròng	253.1	-2.7

NHẬN ĐỊNH THỊ TRƯỜNG

Thị trường khép lại phiên giao dịch với mức giảm 0.79% khi nhiều nhóm các cổ phiếu bắt đầu gặp áp lực rung lắc điều chỉnh mạnh. Chỉ số VN-Index ghi nhận phiên giảm điểm mạnh sau chuỗi nhiều ngày tăng điểm, thanh khoản tiếp tục vào thị trường tiếp tục ghi nhận mức cao kỷ lục, nhiều nhóm cổ phiếu bắt đầu gặp áp lực chốt lời mạnh sau nhiều phiên tăng điểm khi tâm lý nhà đầu tư có phần thận trọng trở lại. Dự báo chỉ số VN-Index sẽ tiếp tục gặp áp lực rung lắc điều chỉnh trong các phiên giao dịch tới khi mà áp lực chốt lời ở nhiều nhóm cổ phiếu vẫn còn hiện hữu. Do đó, nhà đầu tư cần có sự thận trọng cần thiết cũng như có chiến lược giao dịch hợp lý trong giai đoạn hiện tại để phòng thị trường tiếp tục xảy ra rủi ro điều chỉnh mạnh sau chuỗi ngày dài tăng điểm. Nhà đầu tư có thể xem xét nắm giữ tỷ trọng cổ phiếu danh mục ở mức an toàn 50 – 60%. Đối với Nhà đầu tư đang có tỷ trọng cổ phiếu cao trong danh mục có thể chủ động xem xét dần thực hiện hóa lợi nhuận để giảm thiểu rủi ro cho danh mục và tận dụng những nhịp rung lắc, điều chỉnh của thị trường để xem xét cơ cấu danh mục vào các nhóm cổ phiếu cơ bản tốt có tiềm năng cho mục tiêu dài hạn sắp tới.



DANH MỤC KHUYẾN NGHỊ

STT	Mã CK	Khuyến nghị	Ngày khuyến nghị	Giá hiện tại	Giá thực hiện	LN/Lỗ hiện tại	Giá mục tiêu	LN dự kiến	Giá cắt lỗ	Lỗ dự kiến
1	REE	Nắm Giữ	17/03/2020	47.30	28.5	66.0%	34.0	19.3%	25.5	-10.5%
2	FPT	Nắm Giữ	28/07/2020	56.50	44.7	26.4%	55.0	23.0%	40.0	-10.5%
3	D2D	Nắm Giữ	29/10/2020	55.80	43.0	29.8%	60.0	39.5%	38.0	-11.6%

TIN TỨC NỔI BẬT

Nhà đầu tư theo dõi đàm phán Brexit, gói kích thích tại Mỹ, chứng khoán châu Á giảm. Chỉ số MSCI châu Á – Thái Bình Dương không gồm Nhật Bản giảm 0,31%. Tại Nhật Bản, Nikkei 225 giảm 0,39% còn Topix giảm 0,17%. Thị trường Hàn Quốc đi xuống với Kospi mất 1,11%. Chứng khoán Trung Quốc trái chiều với Shanghai Composite tăng 0,2% còn Shenzhen Component giảm 0,15%. Chỉ số Hang Seng của Hong Kong giảm 0,49%. ASX 200 của Australia giảm 0,56% với mọi lĩnh vực đều giao dịch trong sắc đỏ. Chỉ số phụ về năng lượng giảm 1,05% do giá dầu giảm. Chứng khoán Mỹ ngày 9/12 giảm, các chỉ số chính đều rời đỉnh lịch sử thiết lập phiên trước đó. "Rủi ro gia tăng liên quan đàm phán thương mại giữa Anh và Liên minh châu Âu (EU)... và gói kích thích kinh tế tiếp theo tại Mỹ tiếp tục khiến thị trường biến động", theo Rahul Khare từ ANZ Research. (Link: <https://ndh.vn/quoc-te/nha-dau-tu-theo-doi-dam-phan-brexit-goi-kich-thich-tai-my-chung-khoan-chau-a-giam-1281749.html>)

ADB nâng dự báo tăng trưởng GDP Việt Nam lên 2,3%. Trong báo cáo "cập nhật triển vọng phát triển châu Á 2020" do ADB vừa công bố, cơ quan này đã điều chỉnh tăng trưởng GDP Việt Nam lên mức 2,3%, tăng 0,5 điểm phần trăm so với dự báo gần nhất. Có được kết quả này là nhờ đẩy mạnh đầu tư công, hoạt động tiêu dùng trong nước phục hồi, thương mại gia tăng và kinh tế Trung Quốc phục hồi nhanh chóng. Trong khi đó, tăng trưởng GDP năm sau được ADB điều chỉnh giảm 0,2 điểm phần trăm, chỉ còn 6,1%. Tương tự, khu vực Đông Nam Á cũng được hạ dự báo tăng trưởng từ -3,8% xuống -4,4%, do khu vực vẫn chịu ảnh hưởng lớn từ dịch và việc thực hiện những biện pháp phòng, chống dịch Covid-19. Triển vọng tăng trưởng GDP 2021 của Đông Nam Á được dự báo giảm 0,3 điểm phần trăm, xuống còn 5,5%. (Link: <https://ndh.vn/thoi-su/adb-nang-du-bao-tang-truong-gdp-viet-nam-len-2-3-1281779.html>)

IMP: Imexpharm lãi 218 tỷ đồng sau 11 tháng, tăng 18%. Dược phẩm Imexpharm (HoSE: IMP) thông báo tổng doanh thu tháng 11 đạt gần 162 tỷ đồng, tăng 6% so với cùng kỳ và tăng 35% so với tháng trước. Doanh thu lũy kế từ đầu năm ghi nhận 1.175 tỷ đồng, tăng nhẹ so với cùng kỳ nhưng mới thực hiện được 67% kế hoạch năm. Công ty cho biết tình hình kinh doanh đã có chuyển biến tích cực sau thời gian bị ảnh hưởng bởi đợt bùng phát dịch bệnh lần 2. Kênh OTC (bán lẻ không qua kê đơn) dù đang hồi phục nhưng vẫn thấp hơn 10% so với cùng kỳ; trong khi đó kênh ETC (bán thuốc kê đơn) lại tăng trưởng 40%. Hiện kênh OTC vẫn chiếm tỷ trọng lớn nhất với gần 62%. Lợi nhuận tháng 11 đạt 29,4 tỷ đồng, nâng tổng lợi nhuận lũy kế lên hơn 218 tỷ đồng. Mức lợi nhuận này tăng 18% so với cùng kỳ và thực hiện 84% kế hoạch năm. (Link: <https://ndh.vn/ket-qua-kinh-doanh/imexpharm-lai-218-ty-dong-sau-11-thang-tang-18-1281780.html>)

Hòa Phát sẽ thoái vốn mảng nội thất, lập 4 tổng công ty. HĐQT Tập đoàn Hòa Phát (HoSE: HPG) vừa có quyết định sẽ cơ cấu lại mô hình tổ chức. Trong đó, tập đoàn sẽ thành lập 4 tổng công ty phụ trách từng lĩnh vực hoạt động, bao gồm: Tổng công ty Gang Thép, Tổng công ty Ống thép và Tôn mạ màu, Tổng công ty Phát triển Nông nghiệp, Tổng công ty Phát triển Bất động sản. Hòa Phát cũng dự kiến thoái vốn khỏi ngành nội thất trong năm 2021 do ngành này mang tính chất thủ công, kinh tế gia đình, sử dụng nhiều lao động phổ thông, không phù hợp mô hình sản xuất quy mô lớn của tập đoàn. CTCP Nội thất Hòa Phát được thành lập năm 1995, hiện có hệ thống đại lý phân phối tại 63 tỉnh thành. (Link: <https://ndh.vn/doanh-nghiep/hoa-phat-se-thoai-von-mang-noi-that-lap-4-tong-cong-ty-1281776.html>)

TOP 5 GIAO DỊCH THỎA THUẬN

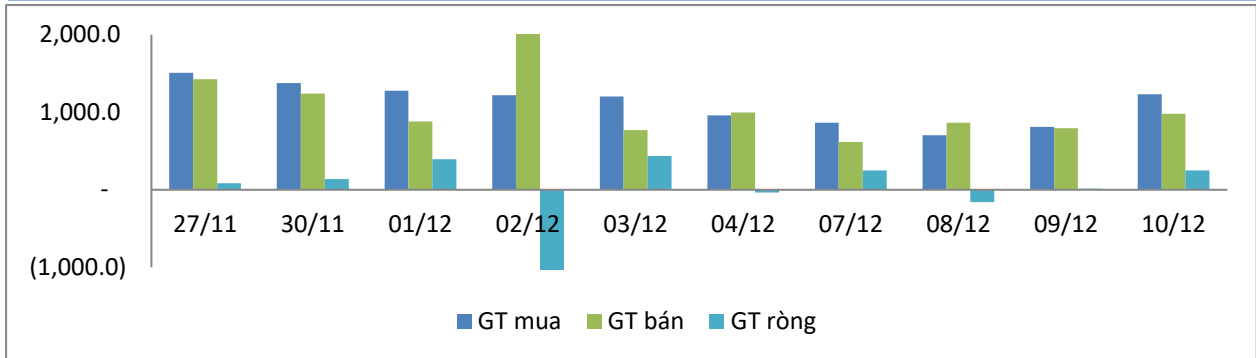
MÃ CK	KHỐI LƯỢNG (CP)	GTGD (Tỷ đồng)
HSX		
VJC	900,000	107.7
CII	4,500,000	81.1
TVB	3,877,235	49.7
VND	2,400,000	48.0
E1VFN30	2,800,000	47.0
HNX		
SHB	3,639,024	63.6
VC3	2,456,920	41.1
SCI	480,000	28.8
S99	1,000,00	17.0
DNC	105,000	5.2

TOP 5 GIÁ TRỊ GIAO DỊCH

MÃ CK	KHỐI LƯỢNG (CP)	GTGD (Tỷ đồng)
HSX		
ACB	24,200,930	687.7
HPG	15,264,400	586.0
TCH	26,878,490	516.6
TCB	19,001,670	486.2
SSI	13,762,100	312.5
HNX		
SHB	6,352,900	111.3
PVS	5,592,100	86.4
VIX	4,545,100	85.6
SHS	5,186,400	81.4
IDC	1,611,000	54.7

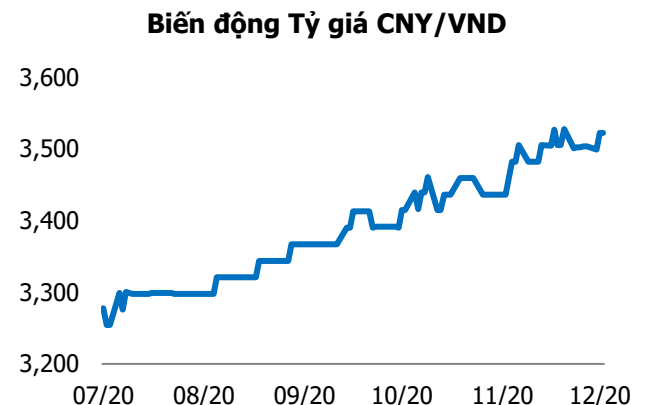
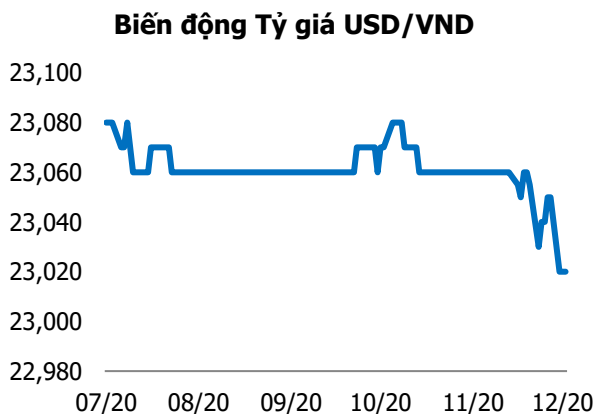
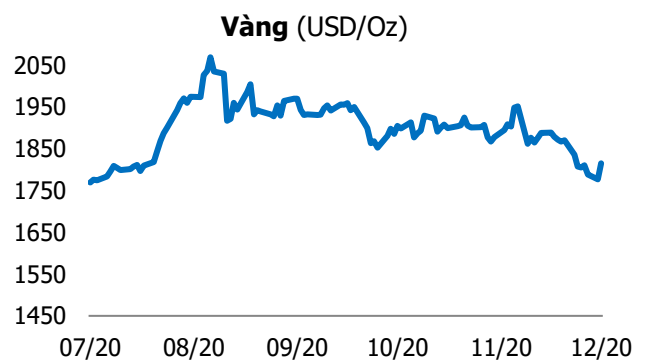
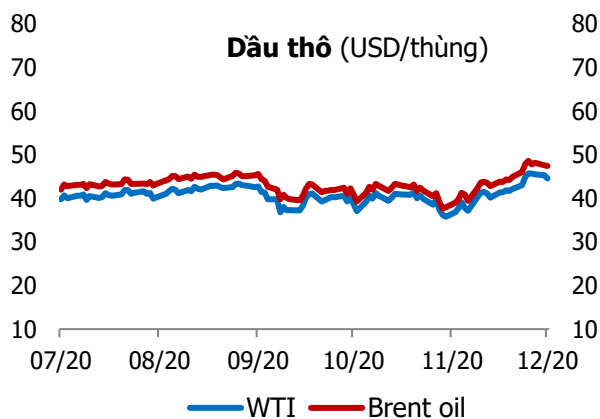
GIAO DỊCH NHÀ ĐẦU TƯ NƯỚC NGOÀI

Sàn GD	GT Mua (Tỷ)	% Thị trường	GT Bán (Tỷ)	% Thị trường	Mua-Bán
HSX	1,225.8	9.18	972.7	7.28	253.1
HNX	4.2	0.40	6.9	0.66	-2.7
Tổng số	1,230.0		979.6		250.4



HSX			
Top 5 mua ròng		Top 5 bán ròng	
Mã CK	Giá trị (tỷ đồng)	Mã CK	Giá trị (tỷ đồng)
HPG	366.8	GMD	197.2
FUEVFVND	118.7	VSC	43.1
VNM	71.4	VRE	34.0
VCB	68.3	MSN	22.1
GAS	26.0	VCI	20.3

HNX			
Top 5 mua ròng		Top 5 bán ròng	
Mã CK	Giá trị (tỷ đồng)	Mã CK	Giá trị (tỷ đồng)
SHB	3.31	PVS	3.78
PHP	0.13	SHS	1.32
VCS	0.10	BVS	0.76
-	-	CVN	0.32
-	-	IVS	0.08



TUYÊN BỐ MIỄN TRÁCH NHIỆM

Các thông tin và nhận định trong báo cáo này được cung cấp bởi TCSC dựa vào các nguồn thông tin mà TCSC coi là đáng tin cậy, có sẵn và mang tính hợp pháp. Tuy nhiên, chúng tôi không đảm bảo tính chính xác hay đầy đủ của các thông tin này.

Nhà đầu tư sử dụng báo cáo này cần lưu ý rằng các nhận định trong báo cáo này mang tính chất chủ quan của chuyên viên phân tích TCSC. Nhà đầu tư sử dụng báo cáo này tự chịu trách nhiệm về quyết định của mình.

TCSC có thể dựa vào các thông tin trong báo cáo này và các thông tin khác để ra quyết định đầu tư của mình mà không bị phụ thuộc vào bất kì ràng buộc nào về mặt pháp lý đối với các thông tin đưa ra.

Báo cáo này không được phép sao chép, tái tạo, phát hành và phân phối với bất kỳ mục đích nào nếu không được sự chấp thuận bằng văn bản của Công ty Cổ phần Chứng khoán Thành Công. Xin vui lòng ghi rõ nguồn trích dẫn nếu sử dụng các thông tin trong báo cáo này.

© Công ty Cổ phần Chứng khoán Thành Công (TCSC)

Lầu 2, Số 6 Hồ Tùng Mậu, P. Nguyễn Thái Bình, Quận 1, TP.HCM

Điện thoại: (028) 38270527 | Fax: (028) 38218010

E-mail:

Web: www.tcsc.vn