

## ĐIỂM NHẤN THỊ TRƯỜNG

- Thị trường mở cửa phiên giao dịch (11/01) với diễn biến tiếp tục tăng điểm tích cực khi sắc xanh tiếp tục bao trùm lên hàng loạt cổ phiếu trụ cột. Trong đó, VHM gây bất ngờ khi tăng trần (7%) lên 103.100 đồng/cp. Bên cạnh đó, BCM và HVN đều được kéo lên mức giá trần, PVD tiếp tục tăng 6.1%, ACV tăng 2.7%, PLX tăng 2.7%, MWG tăng 2.1%.

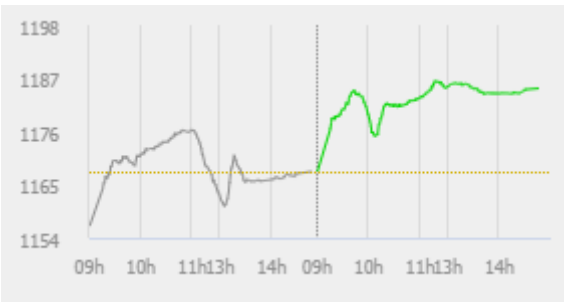
- Tạm dừng phiên sáng, chỉ số VN-Index tăng 17.32 điểm (1.48%) lên 1,185.01 điểm. Càng về cuối phiên sáng, diễn biến thị trường càng trở nên tích cực với sự bùng nổ của nhiều nhóm cổ phiếu. Với nhóm Bluechips, VHM, BCM, HVN đồng loạt tăng trần đang tác động mạnh tới đà tăng của thị trường. Bên cạnh đó, nhiều cổ phiếu lớn như FPT, GAS, MSN, VIC, VNM, VJC, PLX, PNJ, VRE, POW, MWG, ACB, CTG, MBB, STB...cũng đồng loạt tăng mạnh giúp sắc xanh thị trường được củng cố.

- Phiên giao dịch chiều diễn ra khá chậm trong bối cảnh sàn HoSE tiếp tục bị "nghẽn" bởi thanh khoản cao. Các cổ phiếu lớn như VHM, HVN, BCM tiếp tục tăng trần, qua đó tác động tích cực tới VN-Index. Ngoài ra, FPT, GAS, HPG, MSN, VNM, VJC, PLX, VRE, PNJ, POW, MWG...cũng đồng thuận tăng điểm giúp sắc xanh thị trường được củng cố.

- Kết thúc phiên giao dịch, VN-Index tăng 17.2 điểm (+1.47%) lên mức 1,184.89 điểm. Toàn sàn có 313 mã tăng, 134 mã giảm và 55 mã đứng giá.

- Thanh khoản thị trường phiên hôm nay tăng so với phiên trước. Tổng khối lượng giao dịch toàn phiên đạt 845.85 triệu cổ phiếu, trị giá 18,540.39 tỷ đồng. (Trong đó GDTT đạt hơn 2,133.0 tỷ đồng).

- Khối ngoại phiên hôm nay bán ròng trên HSX với giá trị 248.3 tỷ đồng. Trên HNX khối này bán ròng với giá trị 34.1 tỷ đồng.



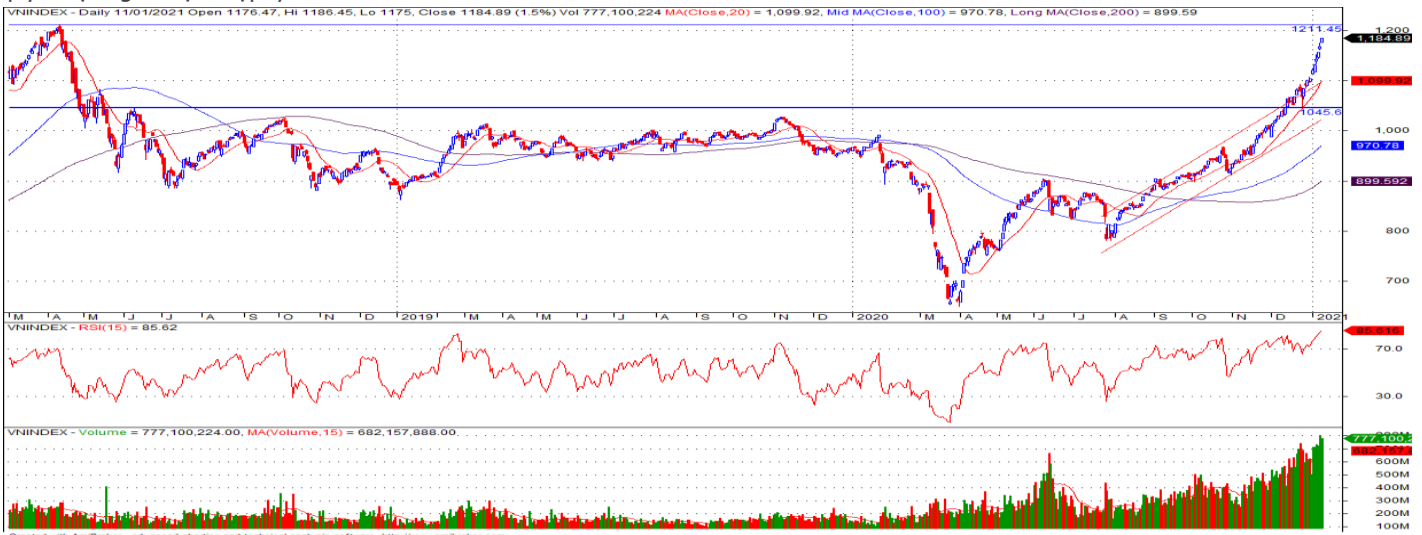
Giá trị đóng cửa	<b>1,184.89</b>
Biến động (%)	<b>+17.2 (+1.47%)</b>
KL(triệu CP)	845.85
Giá trị (tỷ đồng)	18,540.39
SLCP tăng giá	<b>313</b>
SLCP giảm giá	<b>134</b>
SLCP đứng giá	<b>55</b>

## GIAO DỊCH KHỐI NGOẠI

	HSX	HNX
<b>Mua</b>	1,601.4	4.4
<b>Bán</b>	1,849.7	38.5
<b>GTGD ròng</b>	<b>-248.3</b>	<b>-34.1</b>

## NHẬN ĐỊNH THỊ TRƯỜNG

Chỉ số VN-Index khép lại phiên giao dịch với mức tăng mạnh kèm thanh khoản thị trường tiếp tục ghi nhận ở mức cao. Với chuỗi 7 phiên tăng điểm liên tiếp, chỉ số VN-Index tiếp tục thể hiện xu hướng tăng điểm mạnh mẽ với mục tiêu phá vùng đỉnh lịch sử 1,210.0 điểm của chỉ số này với sự hậu thuẫn khá vững chắc của dòng tiền chảy vào thị trường luôn ở mức khá cao. Trong phiên hôm nay chỉ số VN-Index tiếp tục tăng điểm và đóng cửa tại 1,184.89 điểm khi dòng tiền vào thị trường vẫn duy trì khá mạnh mẽ tuy nhiên điều đó cũng đồng nghĩa với rủi ro điều chỉnh trong ngắn hạn đang có sự gia tăng khi tình trạng quá mua của thị trường đang lan tỏa trên diện rộng ở nhiều nhóm cổ phiếu và 1 số nhóm cổ phiếu đã bắt đầu có sự rung lắc do xảy ra áp lực chốt lời. Do đó NĐT cần giữ trạng thái thận trọng, tránh hưng phấn quá đà trong thời điểm thị trường hiện tại, đồng thời cần có chiến lược quản lý rủi ro chặt chẽ với tỷ trọng cổ phiếu danh mục ở mức 60 – 70%. Đối với Nhà đầu tư đang có tỷ trọng cổ phiếu cao trong danh mục có thể chủ động xem xét dần thực hiện hóa lợi nhuận để bảo toàn lợi nhuận ở những mã đã đạt kỳ vọng hoặc có dấu hiệu thoái trào nhằm giảm thiểu rủi ro bất ngờ. Đối với những mã đang trong xu thế tăng tốt, tạm thời vẫn có thể nắm giữ và quan sát diễn biến chung của thị trường để có quyết định giao dịch hợp lý.



## DANH MỤC KHUYẾN NGHỊ

STT	Mã CK	Khuyến nghị	Ngày khuyến nghị	Giá hiện tại	Giá thực hiện	LN/Lỗ hiện tại	Giá mục tiêu 1	Giá mục tiêu 2	Giá cắt lỗ	Lỗ dự kiến
1	FPT	Nắm Giữ	28/07/2020	64.70	44.7	44.7%	55.0	68.0	40.0	-10.5%
2	D2D	Nắm Giữ	29/10/2020	64.40	43.0	49.8%	60.0	75.0	38.0	-11.6%
3	CTD	Nắm Giữ	24/12/2020	78.60	72.0	9.2%	95.0	105.0	65.0	-9.7%

## TIN TỨC NỔI BẬT

### Chứng khoán châu Á trái chiều, thị trường Hàn Quốc tiếp tục dẫn đầu.

Chỉ số MSCI châu Á – Thái Bình Dương không gồm Nhật Bản tăng 0,2%. Tại Hàn Quốc, KOSPI tăng 2,48%. Chỉ số này tuần trước tăng gần 10%. Cổ phiếu ngành ô tô Hàn Quốc tăng mạnh sau khi truyền thông địa phương đưa tin Hyundai Motor và Apple sắp ký thỏa thuận hợp tác về xe điện tự động. Cổ phiếu Hyundai Motor tăng 12,6%, Hyundai Mobis tăng 4,45%. Cổ phiếu Kia Motor tăng hơn 6%. Thị trường Trung Quốc giảm với Shanghai Composite giảm 0,27% còn Shenzhen Component giảm 0,691%. Chỉ số giá sản xuất (PPI) tháng 12 của Trung Quốc giảm 0,4% so với cùng kỳ năm trước. Giới phân tích trước đó dự báo mức giảm là 0,8%. Chỉ số giá tiêu dùng (CPI) tháng 12 tăng 0,2%, vượt dự báo tăng 0,1% từ giới phân tích. ([Link: https://ndh.vn/quoc-te/chung-khoan-chau-a-trai-chieu-thi-truong-han-quoc-tiep-tuc-dan-dau-1283734.html](https://ndh.vn/quoc-te/chung-khoan-chau-a-trai-chieu-thi-truong-han-quoc-tiep-tuc-dan-dau-1283734.html))

**VCB: Vietcombank đặt mục tiêu lãi trước thuế 2021 tăng 12%.** Theo thông tin tại hội nghị triển khai công tác đảng và hoạt động kinh doanh năm 2021, Vietcombank đặt mục tiêu lợi nhuận trước thuế đạt 25.200 tỷ đồng, tăng 12% so với năm trước. Ngân hàng lên kế hoạch tổng tài sản tăng 6%, huy động vốn thị trường 1 tăng 8%, tín dụng tăng 12%. Ngân hàng kiểm soát tỷ lệ nợ xấu dưới 1%. Năm 2020, Vietcombank ghi nhận lợi nhuận trước thuế riêng là 22.529 tỷ đồng và lợi nhuận hợp nhất đạt 23.068 tỷ đồng, tương đương năm 2019. Thu nhập thuần từ hoạt động phi tín dụng chiếm 49,8% thu nhập từ hoạt động kinh doanh, tăng 10,7 điểm phần trăm so với năm 2019. Chỉ số ROAA và ROAE duy trì ở 1,42% và 20,48%. ([Link: https://ndh.vn/ngan-hang/vietcombank-dat-muc-tieu-lai-truoc-thue-2021-tang-12-1283739.html](https://ndh.vn/ngan-hang/vietcombank-dat-muc-tieu-lai-truoc-thue-2021-tang-12-1283739.html))

**PVS ước lợi nhuận trước thuế 1.000 tỷ năm 2020, giảm 9%.** Tại Hội nghị tổng kết hoạt động công đoàn, hoạt động đoàn thanh niên năm 2020, ông Lê Mạnh Cường – Tổng giám đốc Tổng công ty Dịch vụ Dầu khí Việt Nam (PTSC, HNX: PVS) tiết lộ doanh thu hợp nhất năm nay đạt 18.000 tỷ đồng, vượt 20% kế hoạch và tăng 2% so với thực hiện năm 2019. Lợi nhuận hợp nhất trước thuế hơn 1.000 tỷ đồng, vượt 25% kế hoạch năm nhưng giảm so với con số 1.103 tỷ năm trước. Như vậy, riêng quý IV, doanh nghiệp ghi nhận khoảng 3.275 tỷ đồng doanh thu và 110 tỷ lãi trước thuế, lần lượt giảm 13% và tăng 17,5% so với cùng kỳ năm trước. Theo lãnh đạo PTSC, 2020 là 1 năm đầy khó khăn đối với ngành dầu khí nói chung và doanh nghiệp nói riêng bởi ảnh hưởng của “khủng hoảng kép” do giá dầu giảm sâu và dịch bệnh Covid-19. ([Link: https://ndh.vn/ket-qua-kinh-doanh/pvs-uoc-loi-nhuan-truoc-thue-1-000-ty-nam-2020-qiam-9-1283740.html](https://ndh.vn/ket-qua-kinh-doanh/pvs-uoc-loi-nhuan-truoc-thue-1-000-ty-nam-2020-qiam-9-1283740.html))

**FCN: Vũng Tàu cho phép Fecon nghiên cứu nhà máy điện gió trên biển công suất 500MW.** UBND tỉnh Bà Rịa - Vũng Tàu vừa đồng ý chủ trương cho phép Công ty cổ phần Năng lượng Fecon thực hiện nghiên cứu lập hồ sơ đề xuất bổ sung quy hoạch phát triển điện lực quốc gia đối với dự án nhà máy điện gió trên biển. Dự án nhà máy điện gió trên biển có tổng công suất dự kiến 500MW, diện tích nghiên cứu khảo sát dự án khoảng 120 km<sup>2</sup> vùng biển ngoài khơi tỉnh Bà Rịa – Vũng Tàu. Diện tích chiếm đất có thời hạn dự kiến 175 ha, diện tích chiếm đất tạm thời 165 ha. Vị trí dự kiến được giới hạn bởi tọa độ VT01-VT04. Phương án đấu nối dự kiến đầu nối chuyên tiếp trên đường dây 220kV Bà Rịa – Vũng Tàu bằng đường dây mạch kép dài khoảng 50 km (15 km đường dây trên không 220kV đi trên đất liền và 35 km cáp ngầm 220kV đi dưới biển). ([Link: https://ndh.vn/doanh-nghiep/vung-tau-cho-phep-fecon-nghien-cuu-nha-may-dien-gio-tren-bien-cong-suat-500mw-1283721.html](https://ndh.vn/doanh-nghiep/vung-tau-cho-phep-fecon-nghien-cuu-nha-may-dien-gio-tren-bien-cong-suat-500mw-1283721.html))

## TOP 5 CP CÓ KL KHỚP LỆNH CAO NHẤT

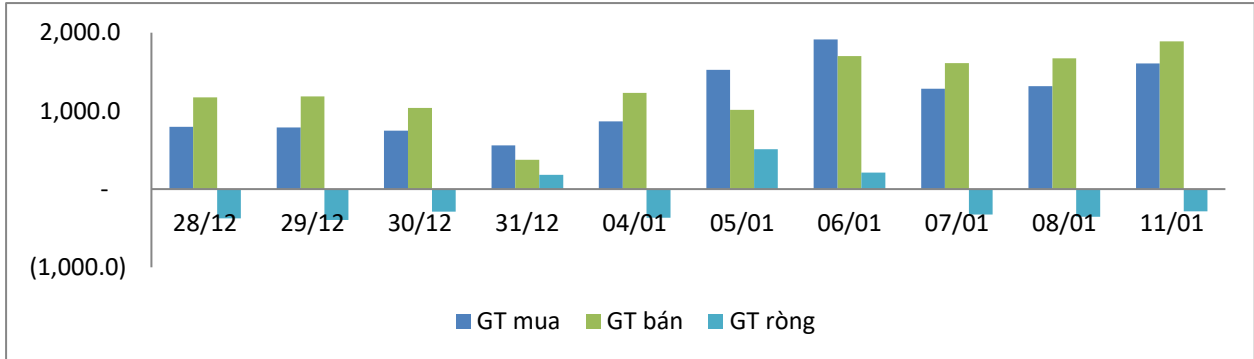
MÃ CK	KHỐI LƯỢNG (CP)
<b>HSX</b>	
STB	33,493,100
FLC	31,098,200
HAG	30,196,600
HQC	24,877,000
LPB	23,446,200
<b>HNX</b>	
SHB	23,357,720
KLF	11,253,719
PVS	10,435,634
HUT	9,698,199
NVB	6,620,099

## TOP 5 CP CÓ GIÁ TRỊ GIAO DỊCH CAO NHẤT

MÃ CK	GTGD (Tỷ đồng)
<b>HSX</b>	
HPG	714.8
STB	672.2
MBB	624.6
VNM	528.0
TCB	499.4
<b>HNX</b>	
SHB	443.2
IDC	285.0
PVS	220.7
THD	128.2
SHS	108.8

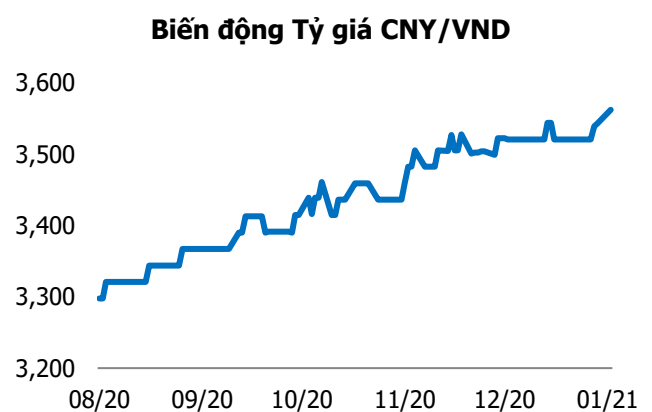
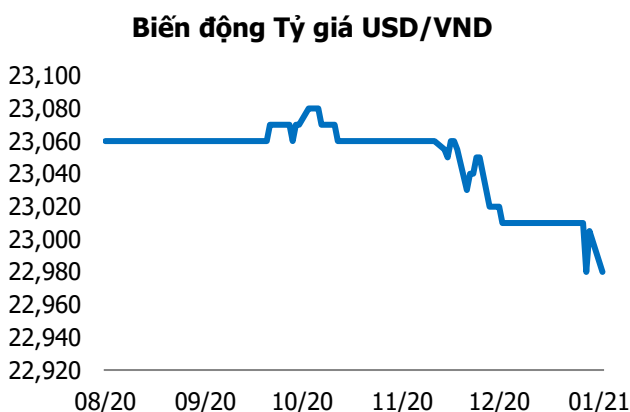
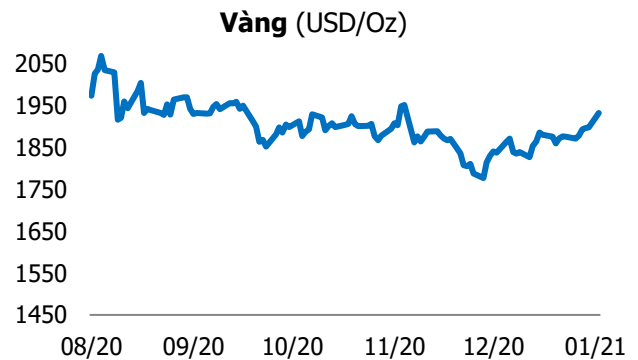
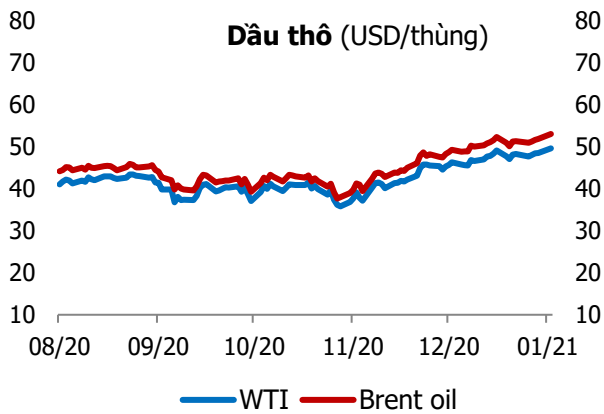
## GIAO DỊCH NHÀ ĐẦU TƯ NƯỚC NGOÀI

Sàn GD	GT Mua (Tỷ)	% Thị trường	GT Bán (Tỷ)	% Thị trường	Mua-Bán
<b>HSX</b>	1,601.4	8.64	1,849.7	9.98	<b>-248.3</b>
<b>HNX</b>	4.4	0.18	38.5	1.60	<b>-34.1</b>
<b>Tổng số</b>	<b>1,605.8</b>		<b>1,888.2</b>		<b>-282.4</b>



HSX			
Top 5 mua ròng		Top 5 bán ròng	
Mã CK	Giá trị (tỷ đồng)	Mã CK	Giá trị (tỷ đồng)
KBC	181.2	LPB	210.4
VRE	97.1	HPG	182.7
FUEVFN30	92.2	VND	122.1
E1VFN30	87.7	VIC	63.5
MSB	69.1	CTG	46.9

HNX			
Top 5 mua ròng		Top 5 bán ròng	
Mã CK	Giá trị (tỷ đồng)	Mã CK	Giá trị (tỷ đồng)
TAR	0.69	SHS	11.81
SZB	0.48	PVS	8.43
SHB	0.45	BVS	5.10
TIG	0.10	VCS	3.47
BAX	0.09	APS	2.77



## TUYÊN BỐ MIỄN TRÁCH NHIỆM

Các thông tin và nhận định trong báo cáo này được cung cấp bởi TCSC dựa vào các nguồn thông tin mà TCSC coi là đáng tin cậy, có sẵn và mang tính hợp pháp. Tuy nhiên, chúng tôi không đảm bảo tính chính xác hay đầy đủ của các thông tin này.

Nhà đầu tư sử dụng báo cáo này cần lưu ý rằng các nhận định trong báo cáo này mang tính chất chủ quan của chuyên viên phân tích TCSC. Nhà đầu tư sử dụng báo cáo này tự chịu trách nhiệm về quyết định của mình.

TCSC có thể dựa vào các thông tin trong báo cáo này và các thông tin khác để ra quyết định đầu tư của mình mà không bị phụ thuộc vào bất kì ràng buộc nào về mặt pháp lý đối với các thông tin đưa ra.

Báo cáo này không được phép sao chép, tái tạo, phát hành và phân phối với bất kỳ mục đích nào nếu không được sự chấp thuận bằng văn bản của Công ty Cổ phần Chứng khoán Thành Công. Xin vui lòng ghi rõ nguồn trích dẫn nếu sử dụng các thông tin trong báo cáo này.

### © Công ty Cổ phần Chứng khoán Thành Công (TCSC)

Lầu 2, Số 6 Hồ Tùng Mậu, P. Nguyễn Thái Bình, Quận 1, TP.HCM

Điện thoại: (028) 38270527 | Fax: (028) 38218010

E-mail:

Web: [www.tcsc.vn](http://www.tcsc.vn)