

ĐIỂM NHẤN THỊ TRƯỜNG

- Thị trường mở cửa phiên giao dịch 11/03 với diễn biến tiếp tục hồi phục nhẹ. Tuy nhiên, áp lực bán trên thị trường vẫn còn khá lớn và các chỉ số nhanh chóng thu hẹp hưng phấn. Các cổ phiếu như VRE, VPB, VJC, VIC, VHM, MWG, VCB... đồng loạt giảm giá. Càng về cuối phiên sáng, áp lực bán tiếp tục dâng cao đã đẩy hàng loạt cổ phiếu trụ cột lao dốc, trong đó, VJC bị bán về mức giá sàn, VCB giảm 3.6%.
- Tạm dừng phiên sáng, VN-Index giảm 16.15 điểm (-1.93%) xuống 821.35 điểm. Toàn sàn có 86 mã tăng, 222 mã giảm và 57 mã đứng giá. Các cổ phiếu trụ cột như VJC, MWG, PNJ, VCB, VHM, BID... đều lao dốc mạnh, trong đó, VJC bị kéo xuống mức giá sàn.
- Sự hoảng loạn lại diễn ra ngay từ đầu phiên chiều, các cổ phiếu như VJC, MWG, VHM, PNJ, CTD, VRE, PLX... đều bị kéo xuống mức giá sàn. Bên cạnh đó, BID giảm 6.6%, GAS giảm 6.6%, CTG giảm 5.3%, MSN giảm 5.9%.
- Về cuối phiên giao dịch, áp lực bán ở nhiều cổ phiếu trụ cột vẫn còn mạnh và khiến VN-Index tiếp tục giảm điểm mạnh. Các cổ phiếu trụ cột như BID, VJC, MWG, PVD, VPB, PNJ, GAS... đều bị kéo xuống mức giá sàn trước sự hoảng loạn của nhà đầu tư. Trong khi đó, HNX-Index chỉ giảm nhẹ 0.68 điểm (-0.64%) xuống 105.52 điểm nhờ động lực đến từ cổ phiếu SHB khi cổ phiếu này bật tăng trần.
- Kết thúc phiên giao dịch, VN-Index giảm **26.15** điểm (**+3.12%**) xuống mức **811.35** điểm. Toàn sàn có **77** mã tăng, **296** mã giảm và **41** mã đứng giá.
- Thanh khoản thị trường phiên hôm nay tăng so với phiên trước. Tổng khối lượng giao dịch toàn phiên đạt 318.57 triệu cổ phiếu, trị giá 5,465.57 tỷ đồng. (Trong đó GDTT đạt hơn 1,359.0 tỷ đồng).
- Khối ngoại phiên hôm nay bán ròng trên Hose với giá trị 244.4 tỷ đồng. Trên HNX khối này bán ròng với giá trị 14.8 tỷ đồng.

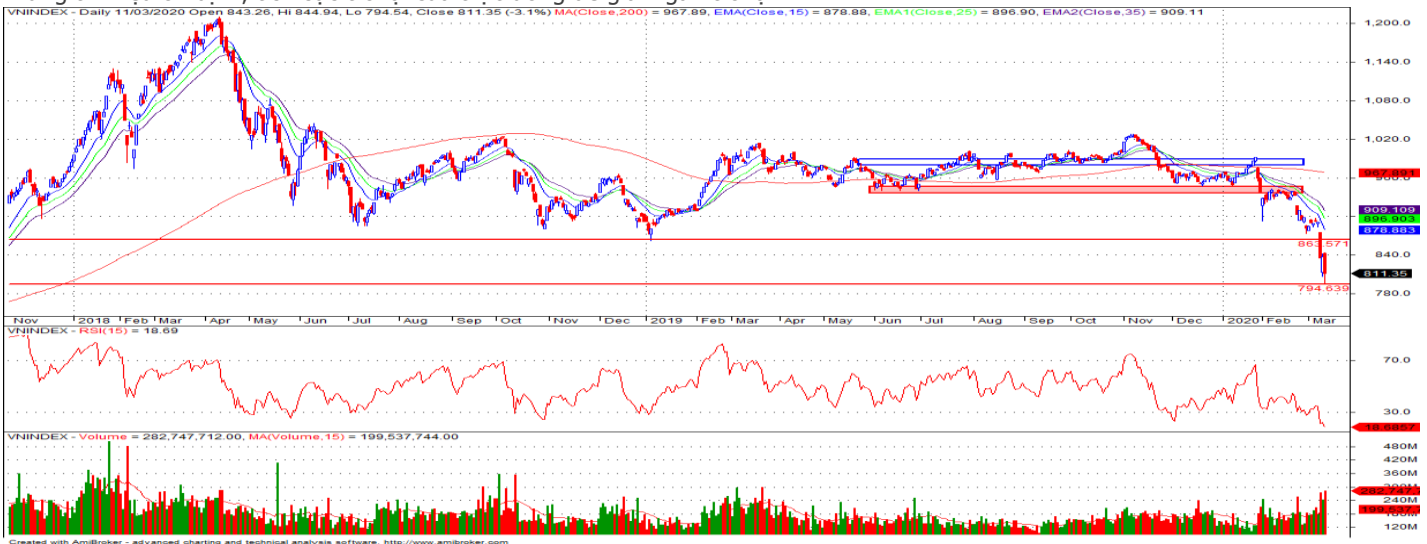
Giá trị đóng cửa	811.35
Biến động (%)	-26.15 (-3.12%)
KL(triệu CP)	318.57
Giá trị (tỷ đồng)	5,465.57
SLCP tăng giá	77
SLCP giảm giá	296
SLCP đứng giá	41

GIAO DỊCH KHỐI NGOẠI

	HOSE	HNX
Mua	627.3	2.6
Bán	871.7	17.4
GTGD ròng	-244.4	-14.8

NHẬN ĐỊNH THỊ TRƯỜNG

Thị trường đóng cửa phiên 11/03 với diễn biến giảm điểm tiêu cực khi nhiều nhóm cổ phiếu bất ngờ gặp áp lực bán tháo trở lại. Với phiên giảm điểm mạnh ngày hôm nay cho thấy sự nhạy cảm và áp lực tâm lý bi quan vẫn đang đè nặng lên thị trường ở thời điểm hiện tại, mặc dù phiên giao dịch trước đó diễn ra theo chiều hướng tích cực. Trước những diễn biến tâm lý bi quan như vậy kèm theo bối cảnh diễn biến dịch bệnh Covid 19 và tình hình kinh tế thế giới vẫn còn diễn biến phức tạp, TCSC cho rằng diễn biến của thị trường vẫn còn nhiều khó khăn phía trước cho đến khi tình hình về dịch bệnh Covid 19 có chiều hướng tích cực trở lại và có thể chỉ số VN-Index sẽ tiếp tục gặp áp lực giảm điểm trong ngắn hạn. Do đó, TCSC khuyến nghị đối với NĐT dài hạn tiếp tục xem xét tạm thời nắm giữ tỷ trọng cổ phiếu trong danh mục ở mức 20 - 30% ưu tiên vào các nhóm cổ phiếu ngành Ngân hàng, Bán lẻ tiêu dùng,... Đồng thời, việc ưu tiên quản trị rủi ro đối với danh mục cần được đặt lên hàng đầu thay vì cố gắng tìm kiếm lợi nhuận ở giai đoạn hiện tại. Với nhà đầu tư đang nắm giữ tiền mặt đã giải ngân thăm dò ở các phiên trước có thể tạm thời dừng giải ngân và kiên nhẫn chờ đợi thêm những tín hiệu ổn định, tích cực trở lại của thị trường để giải ngân trở lại.



DANH MỤC KHUYẾN NGHỊ

STT	Mã CK	Khuyến nghị	Ngày khuyến nghị	Giá hiện tại	Giá thực hiện	LN/Lỗ hiện tại	Giá mục tiêu	LN dự kiến	Giá cắt lỗ	Lỗ dự kiến
1	NLG	Nắm giữ	29/03/2019	23.50	24.2	-2.9%	31.7	31.0%	22.5	-7.1%
2	PNJ	Bán	20/05/2019	68.60	78.8	-12.9%	95.0	20.6%	72.8	-7.6%
3	HPG	Bán	03/12/2019	21.65	23.4	-7.5%	32.0	36.8%	22.0	-6.0%
4	STB	Nắm giữ	17/01/2020	10.65	10.5	1.4%	14.0	33.3%	9.8	-7.1%

TIN TỨC NỔI BẬT

Chứng khoán châu Á giảm, chờ thêm gói kích thích. MSCI châu Á - Thái Bình Dương trừ Nhật Bản giảm 0,2%, với các chỉ số lớn trong khu vực diễn biến trái chiều khi giới đầu tư giữ tâm lý thận trọng, chờ các gói kích thích mới của các chính phủ. Cổ phiếu tại Nhật Bản, Hàn Quốc và Australia đồng loạt đảo chiều so với chốt phiên hôm qua và giảm mạnh nhất khu vực. Nikkei 225 giảm 1,3%, Kospi giảm 1,4% và ASX 200 giảm 2%. Ở chiều ngược lại, cổ phiếu tại Trung Quốc, New Zealand, Singapore và Malaysia vẫn duy trì đà tăng. Shanghai Composite và Shenzhen Composite đồng loạt tăng hơn 0,3%, Hang Seng và NZX 50 tăng 0,2%. Tại Đông Nam Á, Straits Times tăng 0,1% và KLCI tăng 1,1%. ([Link: https://ndh.vn/quoc-te/chung-khoan-chau-a-giam-cho-them-goi-kich-thich-1264677.html](https://ndh.vn/quoc-te/chung-khoan-chau-a-giam-cho-them-goi-kich-thich-1264677.html))

Giá dầu tăng hơn 7% sau ngày giảm mạnh nhất gần 30 năm. Giá dầu Brent tương lai tăng 2,49 USD, tương đương 7,3%, lên 36,85 USD/thùng. Giá dầu WTI tương lai tăng 2,4 USD, tương đương 7,7%, lên 33,53 USD/thùng. Tổng thống Donald Trump ngày 9/3 cam kết có các bước đi "lớn" để bảo vệ kinh tế Mỹ khỏi ảnh hưởng từ virus corona. "Giá dầu tăng vì đã lao dốc điên cuồng trong phiên trước đó và một số người bắt đầu bắt đáy, kéo thị trường đi lên", theo Bjoernar Tonhaugen, trưởng bộ phận thị trường dầu tại công ty tư vấn năng lượng Rystad. "Thị trường sẽ có các ngày tăng giảm đan xen". Thị trường dầu lao dốc trong phiên 9/3, xuống thấp nhất kể từ tháng 2/2016, có ngày giảm mạnh nhất kể từ 17/1/1991, khi chiến tranh vùng Vịnh nổ ra. ([Link: https://ndh.vn/nang-luong/gia-dau-tang-hon-7-sau-ngay-giam-manh-nhat-gan-30-nam-1264656.html](https://ndh.vn/nang-luong/gia-dau-tang-hon-7-sau-ngay-giam-manh-nhat-gan-30-nam-1264656.html))

PHR: Hạch toán 860 tỷ đồng năm 2020 từ thu hồi đất KCN Nam Tân Uyên. Sáng ngày 11/3, Công ty cao su Phước Hòa (HoSE: PHR) đã tổ chức cuộc họp ĐHĐCĐ thường niên. Công ty đề ra mục tiêu sản lượng cao su sản xuất 11.500 tấn, cao su thu mua 16.000 tấn, tiêu thụ 39.528 tấn. Giá bán cao su giảm từ tức 33,41 triệu đồng/tấn năm 2019 xuống 32,34 triệu đồng/tấn. Với những khó khăn và thách thức của ngành cao su cùng giá bán vẫn ở mức thấp thời gian tới, ban lãnh đạo xác định cần tính toán chi phí để đạt được lợi nhuận trên 2 triệu đồng/tấn. Bên cạnh đó, vườn cây khai thác của doanh nghiệp chỉ còn 6.529,8 ha, sản lượng tiếp tục giảm do phải thanh lý 399,17 ha, diện tích mới đưa vào khai thác năng suất chưa cao. ([Link: https://ndh.vn/doanh-nghiep/cao-su-phuoc-hoa-hach-toan-860-ty-dong-nam-2020-tu-thu-hoi-dat-kcn-nam-tan-uyen-1264686.html](https://ndh.vn/doanh-nghiep/cao-su-phuoc-hoa-hach-toan-860-ty-dong-nam-2020-tu-thu-hoi-dat-kcn-nam-tan-uyen-1264686.html))

TNG: Đơn hàng khẩu trang đột biến, doanh thu nội địa tháng 2 của TNG tăng 240%. Công ty Đầu tư và Thương mại TNG (HNX: TNG) ghi nhận tổng doanh thu tiêu thụ trong tháng 2 đạt 288,6 tỷ đồng, tăng 65% so với cùng kỳ năm ngoái. Trong đó doanh thu xuất khẩu đạt 219,5 tỷ, tăng 47% và doanh thu nội địa đạt 36,1 tỷ đồng, tăng 240%. Năm ngoái, tháng 2 có kỳ nghỉ Tết Âm lịch 9 ngày, Lũy kế 2 tháng đầu năm, tổng doanh thu tiêu thụ của TNG đạt 559,5 tỷ đồng, tăng 4% so với cùng kỳ năm trước. Công ty cho biết doanh thu nội địa tăng đột biến chủ yếu đến từ các đơn hàng sản xuất khẩu trang phục vụ thị trường trong bối cảnh dịch bệnh viêm đường hô hấp cấp do chủng mới của virus corona gây ra. ([Link: https://ndh.vn/doanh-nghiep/don-hang-khau-trang-dot-bien-doanh-thu-noi-dia-thang-2-cua-tng-tang-240-1264682.html](https://ndh.vn/doanh-nghiep/don-hang-khau-trang-dot-bien-doanh-thu-noi-dia-thang-2-cua-tng-tang-240-1264682.html))

TOP 5 GIAO DỊCH THỎA THUẬN

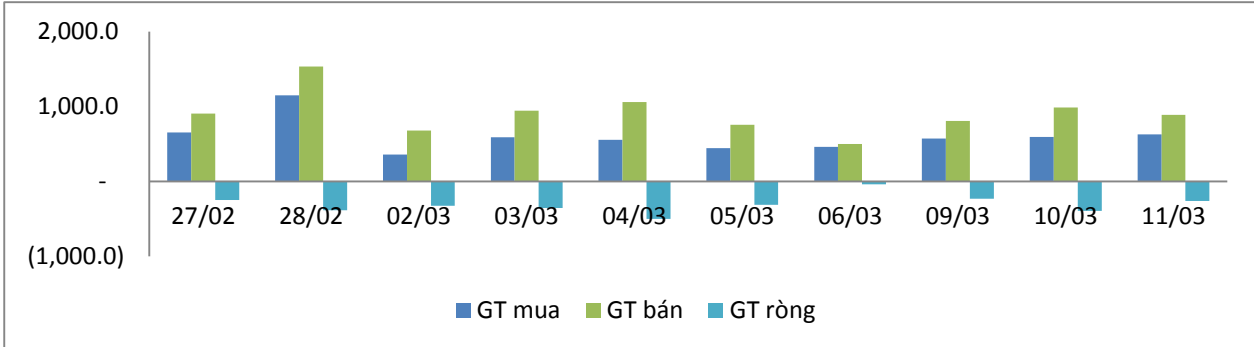
MÃ CK	KHỐI LƯỢNG (CP)	GTGD (Tỷ đồng)
HOSE		
NVL	8,160,000	432.5
MSN	5,715,700	299.5
GAB	670,000	92.4
E1VFN30	3,300,000	43.0
SAB	257,380	39.5
HNX		
VC3	1,415,000	21.8
DNP	854,000	15.5
SHB	982,740	10.7
IDC	551,000	10.4
ACB	205,098	5.3

TOP 5 GIÁ TRỊ GIAO DỊCH

MÃ CK	KHỐI LƯỢNG (CP)	GTGD (Tỷ đồng)
HOSE		
VNM	2,292,410	234.6
STB	18,789,590	205.3
CTG	8,522,410	201.8
HPG	8,527,920	177.9
VPB	6,458,650	159.5
HNX		
SHB	28,790,200	308.6
ACB	7,839,400	183.9
PVS	5,136,700	64.2
NVB	2,909,400	25.3
VCS	370,400	22.5

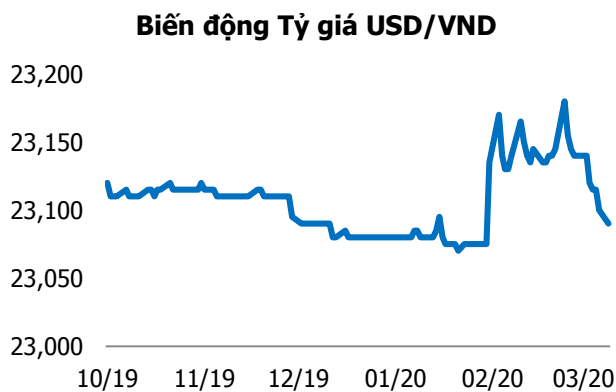
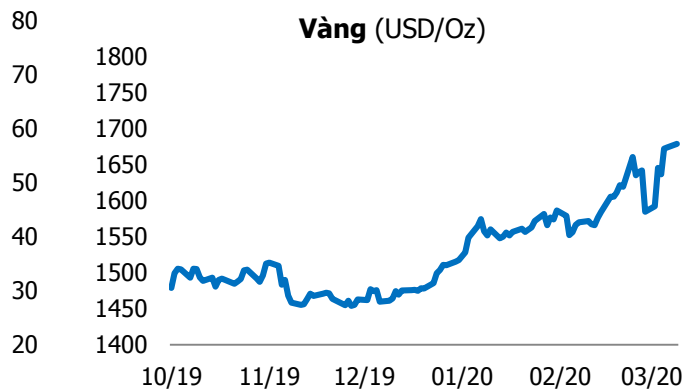
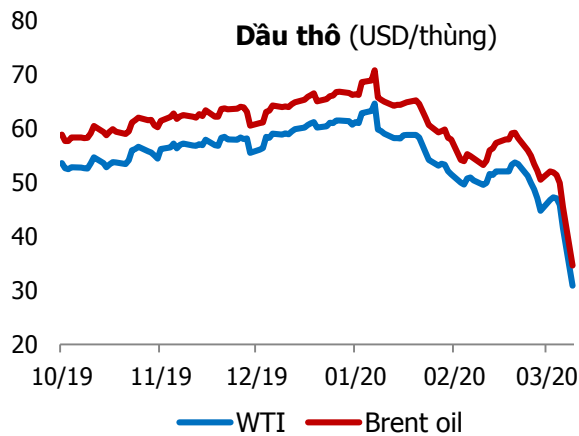
GIAO DỊCH NHÀ ĐẦU TƯ NƯỚC NGOÀI

Sàn GD	GT Mua (Tỷ)	% Thị trường	GT Bán (Tỷ)	% Thị trường	Mua-Bán
HOSE	627.3	11.48	871.7	15.95	-244.4
HNX	2.6	0.30	17.4	2.03	-14.8
Tổng số	629.9		889.1		-259.2



HOSE			
Top 5 mua ròng		Top 5 bán ròng	
Mã CK	Giá trị (tỷ đồng)	Mã CK	Giá trị (tỷ đồng)
VNM	123.4	HPG	59.7
CTG	25.5	VJC	57.2
PHR	13.3	E1VFN30	47.8
SAB	5.6	VRE	42.7
DHC	4.8	GAS	37.4

HNX			
Top 5 mua ròng		Top 5 bán ròng	
Mã CK	Giá trị (tỷ đồng)	Mã CK	Giá trị (tỷ đồng)
SHS	0.59	PVS	14.55
SLS	0.40	SHB	0.89
LAS	0.27	TNG	0.36
NTP	0.08	TTZ	0.16
ART	0.08	DGC	0.14



TUYÊN BỐ MIỄN TRÁCH NHIỆM

Các thông tin và nhận định trong báo cáo này được cung cấp bởi TCSC dựa vào các nguồn thông tin mà TCSC coi là đáng tin cậy, có sẵn và mang tính hợp pháp. Tuy nhiên, chúng tôi không đảm bảo tính chính xác hay đầy đủ của các thông tin này.

Nhà đầu tư sử dụng báo cáo này cần lưu ý rằng các nhận định trong báo cáo này mang tính chất chủ quan của chuyên viên phân tích TCSC. Nhà đầu tư sử dụng báo cáo này tự chịu trách nhiệm về quyết định của mình.

TCSC có thể dựa vào các thông tin trong báo cáo này và các thông tin khác để ra quyết định đầu tư của mình mà không bị phụ thuộc vào bất kì ràng buộc nào về mặt pháp lý đối với các thông tin đưa ra.

Báo cáo này không được phép sao chép, tái tạo, phát hành và phân phối với bất kỳ mục đích nào nếu không được sự chấp thuận bằng văn bản của Công ty Cổ phần Chứng khoán Thành Công. Xin vui lòng ghi rõ nguồn trích dẫn nếu sử dụng các thông tin trong báo cáo này.

© Công ty Cổ phần Chứng khoán Thành Công (TCSC)

Lầu 2, Số 6 Hồ Tùng Mậu, P. Nguyễn Thái Bình, Quận 1, TP.HCM

Điện thoại: (028) 38270527 | Fax: (028) 38218010

E-mail: info@tcsc.vn

Web: www.tcsc.vn