

## ĐIỂM NHẤN THỊ TRƯỜNG

- Thị trường mở cửa phiên giao dịch (11/03) với diễn biến khá tích cực khi nhiều cổ phiếu vốn hóa lớn có bút phá mạnh. Nhiều cổ phiếu lớn như BVH, FPT, GAS, MSN, VIC, VNM, SAB, MWG, VHM...cùng các cổ phiếu ngân hàng ACB, BID, MBB, VCB, TCB, HDB, VPB...đồng loạt tăng điểm và là động lực chính giúp thị trường bút phá. Nhóm chứng khoán VND, SHS, VCI, AGR, BVS, BSI, MBS, CTS...sau vài phiên chững lại gần đây cũng đang thu hút dòng tiền và tăng khá tốt.
- Tạm dừng phiên sáng, VN-Index tăng 6.51 điểm (0.56%) lên 1,176.59 điểm. Sau những phút hưng phấn đầu phiên, đà tăng đã dần chững lại về cuối buổi sáng. Nhiều cổ phiếu lớn như BVH, VCB, VIC, VNM, POW, MWG...đã thu hẹp đà tăng, thậm chí HVN, VHM, NVL, BCM giảm điểm đã khiến các chỉ số "hạ nhiệt". Tương tự, áp lực bán cũng gia tăng với nhóm dầu khí, thép.
- Phiên giao dịch chiều tiếp tục diễn ra hiện tượng nghẽn lệnh trên sàn HoSE. Nhóm ngân hàng có phiên giao dịch sôi động với nhiều mã tăng mạnh như ACB, BID, CTG, MBB, SHB, VCB, VPB, HDB, TCB...Bên cạnh đó, các Bluechips BVH, FPT, MWG, HPG, VNM, SAB, MWG, VHM...cũng đồng thuận tăng điểm giúp sắc xanh thị trường được củng cố.
- Kết thúc phiên giao dịch, VN-Index tăng 11.65 điểm (+1.0%) lên mức 1,181.73 điểm. Toàn sàn có 297 mã tăng, 165 mã giảm và 53 mã đứng giá.
- Thanh khoản thị trường phiên hôm nay giảm so với phiên trước. Tổng khối lượng giao dịch toàn phiên đạt 629.1 triệu cổ phiếu, trị giá 15,111.02 tỷ đồng. (Trong đó GDTT đạt hơn 1,518.0 tỷ đồng).
- Khối ngoại phiên hôm nay bán ròng trên HSX với giá trị 267.4 tỷ đồng. Trên HNX khối này bán ròng với giá trị 17.2 tỷ đồng.

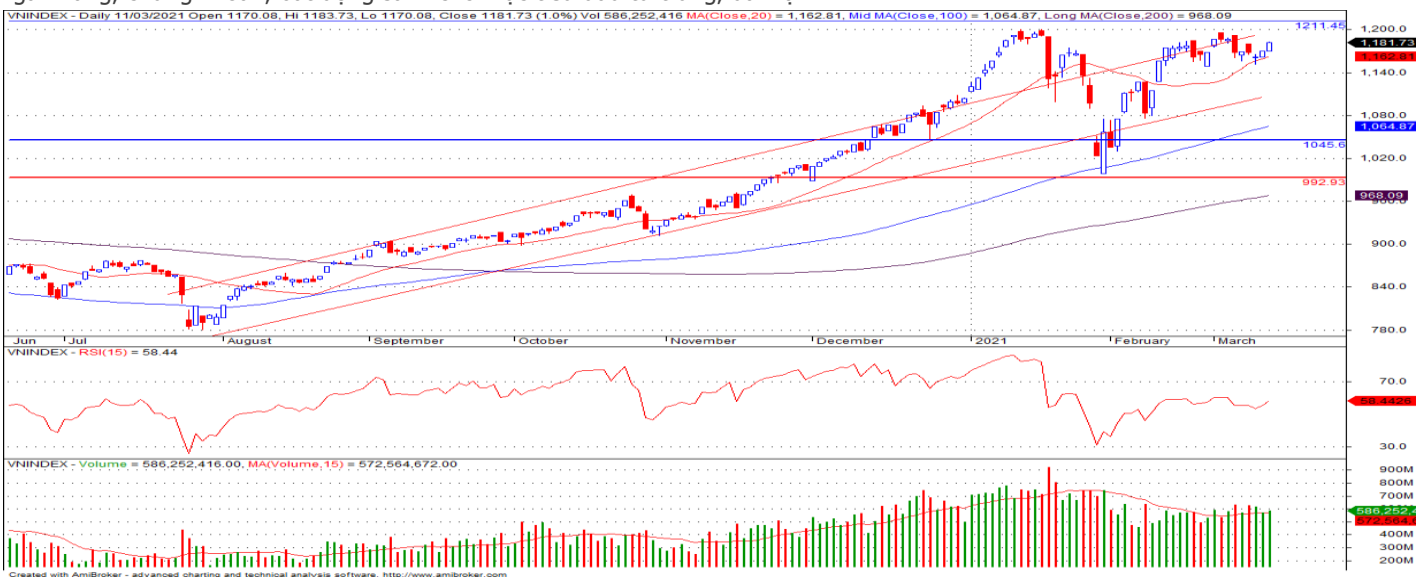
Giá trị đóng cửa	<b>1,181.73</b>
Biến động (%)	<b>+11.65 (+1.0%)</b>
KL(triệu CP)	629.10
Giá trị (tỷ đồng)	15,111.02
SLCP tăng giá	297
SLCP giảm giá	165
SLCP đứng giá	53

## GIAO DỊCH KHỐI NGOẠI

	HSX	HNX
<b>Mua</b>	1,067.5	5.6
<b>Bán</b>	1,334.9	22.8
<b>GTGD ròng</b>	<b>-267.4</b>	<b>-17.2</b>

## NHẬN ĐỊNH THỊ TRƯỜNG

Chỉ số VN-Index khép lại phiên giao dịch với tăng điểm khi nhóm các cổ phiếu vốn hóa lớn và ngành ngân hàng tiếp tục có sự hồi phục trở lại hỗ trợ dẫn dắt thị trường. Chỉ số VN-Index tiếp tục có sự hồi phục tích cực khi lực cầu tham gia mạnh mẽ tại nhiều nhóm cổ phiếu, bên cạnh đó đà bán ròng của khối ngoại có phần chững lại đã phần nào làm giảm áp lực lên thị trường chung và giúp cho thị trường tiếp tục xu hướng hồi phục tích cực. Sau các phiên giằng co trong vùng điểm 1,160 – 1,180 điểm, chỉ số VN – Index dần lấy lại xu thế hồi phục và có thể sẽ tiếp tục kiểm định lại ngưỡng kháng cự tại vùng 1,180.0 – 1,210.0 điểm trong giai đoạn tới. Tuy nhiên NĐT cần có chiến lược giao dịch linh động, hợp lý trong các phiên giao dịch tới bởi áp lực bán có thể sẽ gia tăng mạnh trở lại khiến chỉ số VN-Index rung lắc mạnh khi tiệm cận vùng kháng cự mang tính lịch sử của thị trường. Do đó, TCSC cho rằng Nhà đầu tư có thể giữ tỷ trọng cổ phiếu danh mục ở mức 60 – 70% với mục tiêu trung, dài hạn. Đối với nhà đầu tư có tỷ trọng tiền mặt cao có thể tiếp tục chủ động xem xét giải ngân tích lũy đối với những cổ phiếu cơ bản tốt, thu hút dòng tiền như: Nhóm nguyên vật liệu, dầu khí, thép, ngân hàng, chứng khoán, bất động sản...cho mục tiêu đầu tư trung, dài hạn.



## DANH MỤC KHUYẾN NGHỊ

STT	Mã CK	Khuyến nghị	Ngày khuyến nghị	Giá hiện tại	Giá thực hiện	LN/Lỗ hiện tại	Giá mục tiêu 1	Giá mục tiêu 2	Giá cắt lỗ	Lỗ dự kiến
1	D2D	Nắm Giữ	29/10/2020	60.80	43.0	41.4%	60.0	75.0	38.0	-11.6%
2	CTD	Nắm Giữ	24/12/2020	78.00	72.0	8.3%	95.0	105.0	65.0	-9.7%
3	GAS	Nắm Giữ	05/02/2021	92.70	81.2	14.2%	95.0	103.0	73.0	-10.1%

## TIN TỨC NỔI BẬT

**Chứng khoán châu Á hầu hết tăng, Hàn Quốc, Trung Quốc dẫn đầu khu vực.** Chỉ số MSCI châu Á – Thái Bình Dương không gồm Nhật Bản tăng 1,78%. Tại Nhật Bản, chỉ số Nikkei 225 tăng 0,6% trong khi Topix tăng 0,27%. Thị trường Nhật Bản gần đây thường khó giữ được đà tăng cho đến hết phiên. Thị trường Trung Quốc đi lên với Shanghai Composite tăng 2,36% còn Shenzhen Component tăng 2,23%. Hang Seng của Hong Kong tăng 1,47%. Nhà chức trách Trung Quốc đặt mục tiêu tăng trưởng GDP năm nay tương đối thấp và ám chỉ có sự thay đổi trong các biện pháp được đưa ra nhằm duy trì nền kinh tế. Chỉ số Kospi của Hàn Quốc tăng 1,88%, Kosdaq tăng 2,02%. ASX 200 của Australia giảm sau đó phục hồi, chốt phiên chỉ còn mất 0,003%. ([Link: https://ndh.vn/quoc-te/chung-khoan-chau-a-hau-het-tang-han-quoc-trung-quoc-dan-dau-khu-vuc-1287020.html](https://ndh.vn/quoc-te/chung-khoan-chau-a-hau-het-tang-han-quoc-trung-quoc-dan-dau-khu-vuc-1287020.html))

**TCM: Dệt may TCM lên kế hoạch lãi 2021 tăng 5% đạt 290 tỷ đồng.** Công ty Dệt may Đầu tư Thương mại Thành Công (HoSE: TCM) công bố Nghị quyết HĐQT thông qua chỉ tiêu kinh doanh năm 2021 gồm doanh thu thuần 4.218 tỷ đồng, tăng 22%; lợi nhuận ròng 290 tỷ đồng, tăng 5% so với thực hiện năm trước. Trong năm 2020, bất chấp dịch Covid-19, Dệt may TCM vẫn ghi nhận kết quả kinh doanh khả quan với doanh thu 3.470 tỷ đồng và lợi nhuận sau thuế 276 tỷ đồng; lần lượt giảm 4% và tăng 27% so với năm trước. Doanh nghiệp không hoàn thành chỉ tiêu doanh thu nhưng thực hiện vượt 46% chỉ tiêu lợi nhuận trước thuế. ([Link: https://ndh.vn/ket-qua-kinh-doanh/det-may-tcm-len-ke-hoach-lai-2021-tang-5-dat-290-ty-dong-1287011.html](https://ndh.vn/ket-qua-kinh-doanh/det-may-tcm-len-ke-hoach-lai-2021-tang-5-dat-290-ty-dong-1287011.html))

**POW: PV Power ghi nhận doanh thu 2 tháng giảm 4%, sắp có đóng góp từ điện tái tạo.** PV Power (HoSE: POW) thông báo sản lượng điện tháng 2 đạt 1,24 tỷ kWh và lũy kế 2 tháng đầu năm đạt gần 2,9 tỷ kWh. Trong đó nhà máy điện Vũng Áng 1 đóng góp lớn nhất với gần 1,23 tỷ kWh, tương đương 42% tổng sản lượng. Doanh thu tháng 2 ước đạt 2.082 tỷ đồng, giảm 23% so với cùng kỳ. Doanh thu lũy kế 2 tháng là 4.607 tỷ đồng, bằng 96% cùng kỳ năm ngoái. Trong đó, nhà máy Vũng Áng 1 đóng góp lớn nhất với 1.892 tỷ đồng, tiếp đến là nhà máy Cà Mau 1&2 với 1.601 tỷ đồng. Về tình hình đầu tư, nhà máy Nhơn Trạch 3-4 đang tiếp tục xem xét hồ sơ mời thầu EPC và công tác thu xếp vốn, đàm phán hợp đồng mua bán khí và mua bán điện cho dự án. ([Link: https://ndh.vn/ket-qua-kinh-doanh/pv-power-ghi-nhan-doanh-thu-2-thang-giam-4-sap-co-dong-gop-tu-dien-tai-1287012.html](https://ndh.vn/ket-qua-kinh-doanh/pv-power-ghi-nhan-doanh-thu-2-thang-giam-4-sap-co-dong-gop-tu-dien-tai-1287012.html))

**TRA: Traphaco đặt kế hoạch lãi sau thuế 2021 tăng 11%.** CTCP Traphaco (HOSE: TRA) bắt đầu nhiệm kỳ mới 2021 - 2025 với việc đặt mục tiêu tăng trưởng cho năm 2021. Cụ thể, ban lãnh đạo Traphaco đặt mục tiêu doanh thu và lãi sau thuế hợp nhất năm 2021 đạt lần lượt 2,100 tỷ đồng và 240 tỷ đồng, tương ứng mức tăng trưởng 10% và 11% so với kết quả thực hiện 2020. Ngoài ra, Công ty còn đưa ra 12 hoạt động chính sẽ được chú trọng trong năm 2021 bao gồm tiếp tục triển khai Văn hóa Traphaco giai đoạn mới; quản lý chi phí bằng kế hoạch ngân sách; thay đổi cách giao và đánh giá mục tiêu công việc KPI; thay đổi cách thức quản lý khách hàng; thúc đẩy hoạt động marketing; phát triển sản phẩm tân dược; phát triển các sản phẩm phân phối; chuyển giao công nghệ Daewoong. ([Link: https://vietstock.vn/2021/03/traphaco-dat-ke-hoach-lai-sau-thue-2021-tang-11-737-833628.htm](https://vietstock.vn/2021/03/traphaco-dat-ke-hoach-lai-sau-thue-2021-tang-11-737-833628.htm))

## TOP 5 CP CÓ KL KHỚP LỆNH CAO NHẤT

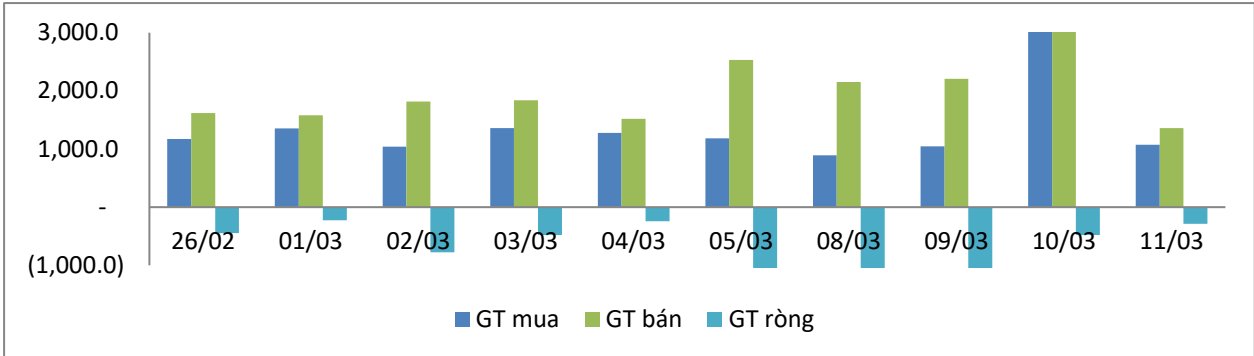
MÃ CK	KHỐI LƯỢNG (CP)
<b>HSX</b>	
STB	34,594,300
FLC	27,336,400
MBB	16,459,200
HQC	16,139,300
HPG	15,569,400
<b>HNX</b>	
SHB	58,166,354
SHS	12,407,432
KLF	9,173,449
PVS	7,449,530
NVB	6,396,245

## TOP 5 CP CÓ GIÁ TRỊ GIAO DỊCH CAO NHẤT

MÃ CK	GTGD (Tỷ đồng)
<b>HSX</b>	
HPG	717.6
STB	659.9
TCB	615.7
MBB	495.0
PDR	366.2
<b>HNX</b>	
SHB	987.8
SHS	348.5
PVS	180.9
IDC	106.9
NVB	98.6

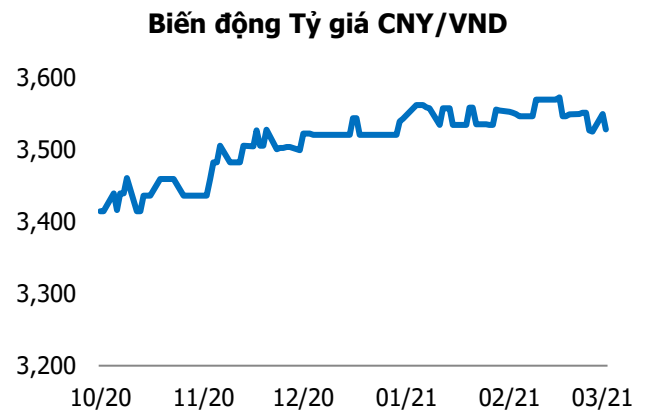
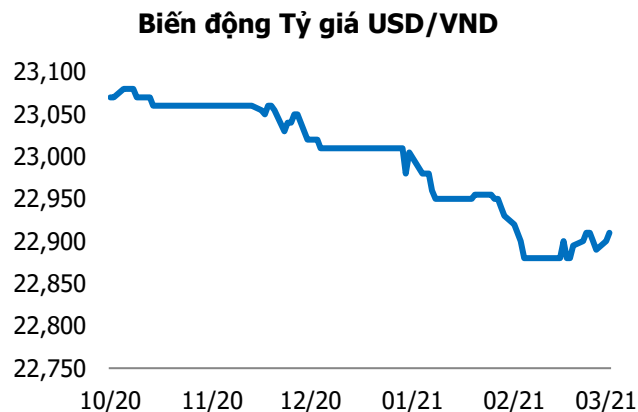
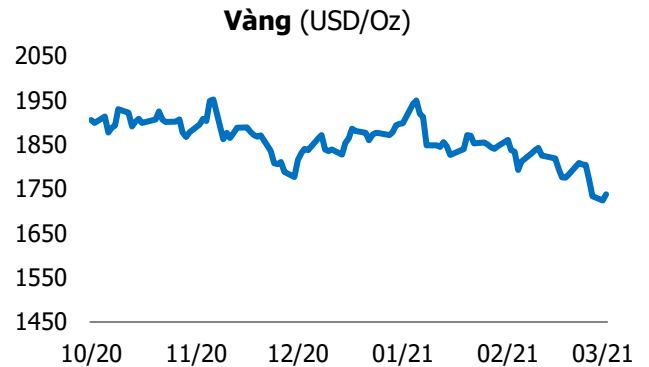
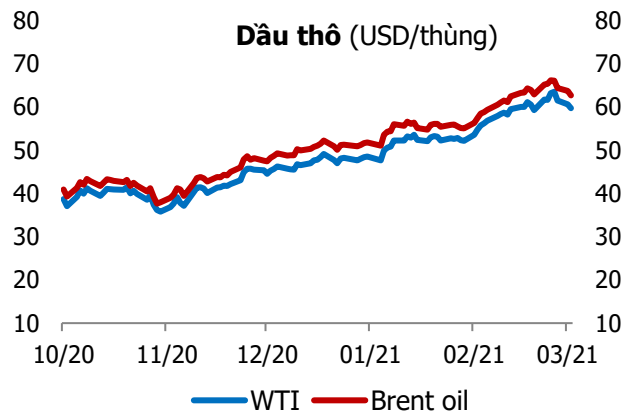
## GIAO DỊCH NHÀ ĐẦU TƯ NƯỚC NGOÀI

Sàn GD	GT Mua (Tỷ)	% Thị trường	GT Bán (Tỷ)	% Thị trường	Mua-Bán
<b>HSX</b>	1,067.5	7.06	1,334.9	8.83	<b>-267.4</b>
<b>HNX</b>	5.6	0.21	22.8	0.87	<b>-17.2</b>
<b>Tổng số</b>	<b>1,073.1</b>		<b>1,357.7</b>		<b>-284.6</b>



HSX			
Top 5 mua ròng		Top 5 bán ròng	
Mã CK	Giá trị (tỷ đồng)	Mã CK	Giá trị (tỷ đồng)
FUEVFVND	122.5	VNM	117.5
MBB	33.3	HPG	43.7
KBC	22.8	VCB	40.4
PDR	17.9	MSN	39.3
DHC	12.7	VHM	26.7

HNX			
Top 5 mua ròng		Top 5 bán ròng	
Mã CK	Giá trị (tỷ đồng)	Mã CK	Giá trị (tỷ đồng)
BAX	0.62	SHS	13.24
DTD	0.60	VCS	2.44
DP3	0.29	BVS	1.93
CEO	0.25	PVS	0.44
PVC	0.24	INN	0.39



## TUYÊN BỐ MIỄN TRÁCH NHIỆM

Các thông tin và nhận định trong báo cáo này được cung cấp bởi TCSC dựa vào các nguồn thông tin mà TCSC coi là đáng tin cậy, có sẵn và mang tính hợp pháp. Tuy nhiên, chúng tôi không đảm bảo tính chính xác hay đầy đủ của các thông tin này.

Nhà đầu tư sử dụng báo cáo này cần lưu ý rằng các nhận định trong báo cáo này mang tính chất chủ quan của chuyên viên phân tích TCSC. Nhà đầu tư sử dụng báo cáo này tự chịu trách nhiệm về quyết định của mình.

TCSC có thể dựa vào các thông tin trong báo cáo này và các thông tin khác để ra quyết định đầu tư của mình mà không bị phụ thuộc vào bất kì ràng buộc nào về mặt pháp lý đối với các thông tin đưa ra.

Báo cáo này không được phép sao chép, tái tạo, phát hành và phân phối với bất kỳ mục đích nào nếu không được sự chấp thuận bằng văn bản của Công ty Cổ phần Chứng khoán Thành Công. Xin vui lòng ghi rõ nguồn trích dẫn nếu sử dụng các thông tin trong báo cáo này.

### © Công ty Cổ phần Chứng khoán Thành Công (TCSC)

Lầu 2, Số 6 Hồ Tùng Mậu, P. Nguyễn Thái Bình, Quận 1, TP.HCM

Điện thoại: (028) 38270527 | Fax: (028) 38218010

E-mail:

Web: [www.tcsc.vn](http://www.tcsc.vn)