

ĐIỂM NHẤN THỊ TRƯỜNG

- Thị trường mở cửa phiên giao dịch 11/05 với diễn biến tích cực khi nối tiếp đà hưng phấn từ phiên giao dịch trước. Nhóm cổ phiếu ngân hàng đang được giao dịch khá tích cực với thanh khoản cao ở các mã như CTG, MBB, VPB, TCB... Trong nhóm ngân hàng, TCB, VPB đạt mức tăng mạnh trên 3%. Ở chiều ngược lại, VJC giảm 1% xuống 118.800 đồng/cp, EIB giảm 0.7% hay PC1, HT1 đều giảm giá.
- Tạm dừng phiên sáng, VN-Index dừng ở mức 824.42 điểm, tăng 10.69 điểm (1.31%). Toàn sàn có 217 mã tăng, 127 mã giảm và 46 mã đứng giá. Có thời điểm VN-Index giảm hơn 1 điểm nhưng nhờ lực kéo đến từ VHM khi tăng 2.7%, GAS tăng 3.2% và nhóm cổ phiếu ngân hàng như TCB tăng 6.6%, VPB tăng 5.5%, CTG, MBB, BID, VCB... đều giao dịch tích cực. Đà tăng cũng lan rộng sang nhiều nhóm ngành khác như chứng khoán, bất động sản, khu công nghiệp...
- Phiên giao dịch chiều tiếp tục diễn ra theo chiều hướng tích cực. Trong nhóm cổ phiếu VN30, TCB tăng trần lên 20.200 đồng/cp, VPB tăng 5.7%, GAS tăng 4.9%. Ngoài ra, các cổ phiếu khác như VHM, VNM, MSN... đều tăng trên 3%. Chỉ có 2 mã giảm giá trong nhóm này là VJC với 1.2% và ROS giảm 1.4%. Nhóm cổ phiếu vốn hoá vừa và nhỏ cũng tăng mạnh khi DPG, DBC, PVD, HAG... tăng trần, HCM tăng 5.5% lên 18.200 đồng/cp, DGW tăng 4.8%...
- Kết thúc phiên giao dịch, VN-Index tăng **14.6 điểm (+1.79%)** lên mức **828.33** điểm. Toàn sàn có **246** mã tăng, **119** mã giảm và **55** mã đứng giá.
- Thanh khoản thị trường phiên hôm nay giảm so với phiên trước nhưng vẫn ở mức cao. Tổng khối lượng giao dịch toàn phiên đạt 353.42 triệu cổ phiếu, trị giá 6,247.51 tỷ đồng. (Trong đó GDTT đạt hơn 1,761.0 tỷ đồng).
- Khối ngoại phiên hôm nay bán ròng trên Hose với giá trị 400.7 tỷ đồng. Trên HNX khối này bán ròng với giá trị 27.1 tỷ đồng.

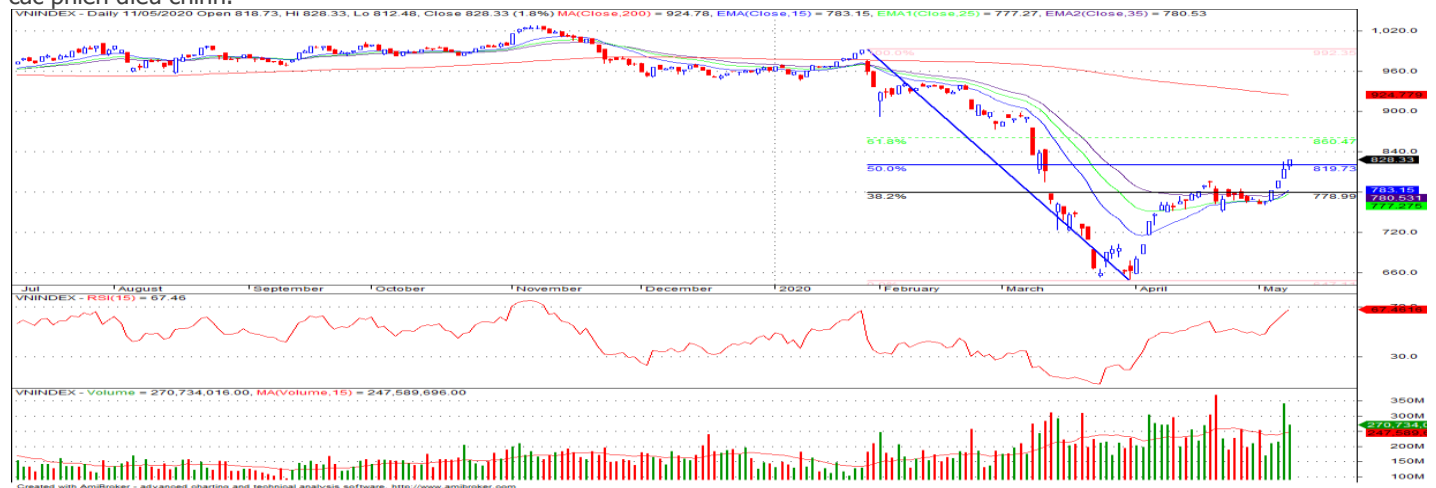
Giá trị đóng cửa	828.33
Biến động (%)	+14.6 (+1.79%)
KL(triệu CP)	353.42
Giá trị (tỷ đồng)	6,247.51
SLCP tăng giá	246
SLCP giảm giá	119
SLCP đứng giá	55

GIAO DỊCH KHỐI NGOẠI

	HOSE	HNX
Mua	588.8	8.0
Bán	989.5	35.1
GTGD ròng	-400.7	-27.1

NHẬN ĐỊNH THỊ TRƯỜNG

Thị trường đóng cửa phiên 11/05 với diễn biến tăng điểm tích cực khi đà tăng ở nhóm cổ phiếu vốn hóa lớn vẫn chưa có dấu hiệu dừng lại. Thị trường khép lại phiên giao dịch đầu tuần với mức tăng tích cực kèm thanh khoản vẫn ở mức cao đã giúp cho chỉ số VN-Index vượt ngưỡng kháng cự Fibonacci 50% tại vùng 820 điểm và cho thấy đà hồi phục của thị trường có thể được kéo dài lên các mức cao hơn với thử thách tương ứng tại ngưỡng kháng cự (Fibonacci 61.8%) 850 – 860 điểm. Tuy nhiên, sau các phiên tăng mạnh liên tiếp, TCSC dự báo khả năng chỉ số VN-Index sẽ có sự rung lắc điều chỉnh, tăng giảm đan xen ở các phiên tới khi áp lực chốt lời bắt đầu có sự gia tăng mạnh tại nhiều nhóm cổ phiếu đã có mức tăng mạnh. Do đó, TCSC khuyến nghị đối với NĐT dài hạn có thể xem xét nâng nhẹ tỷ trọng cổ phiếu trong danh mục lên mức 30% ở các phiên rung lắc, điều chỉnh của thị trường và cần có sự sàng lọc, lựa chọn các cổ phiếu dự báo có KQKD tốt trong năm 2020, ít chịu ảnh hưởng bởi dịch bệnh cho mục tiêu đầu tư cụ thể. Nhà đầu tư nếu đang có tỷ trọng cổ phiếu cao có thể xem xét bán chốt lời 1 phần để bảo toàn lợi nhuận và mua lại ở các nhịp rung lắc điều chỉnh của thị trường. Đối với nhà đầu tư đang nắm giữ tiền mặt cao hoặc đã bán trước đó hạn chế mua đuổi giá trong những phiên tăng điểm mạnh, chỉ nên cân nhắc tham gia với tỷ trọng vừa phải vào các cổ phiếu có kết quả kinh doanh quý I khả quan và thu hút được dòng tiền ở các phiên điều chỉnh.



DANH MỤC KHUYẾN NGHỊ

STT	Mã CK	Khuyến nghị	Ngày khuyến nghị	Giá hiện tại	Giá thực hiện	LN/Lỗ hiện tại	Giá mục tiêu	LN dự kiến	Giá cắt lỗ	Lỗ dự kiến
1	VEA	Giữ	17/03/2020	38.70	30.5	26.9%	42.0	37.7%	27.5	-9.8%
2	REE	Giữ	17/03/2020	30.70	28.5	7.7%	34.0	19.3%	25.5	-10.5%

TIN TỨC NỔI BẬT

Thêm quốc gia dự kiến tái mở cửa kinh tế, chứng khoán châu Á tăng.

Chỉ số MSCI châu Á – Thái Bình Dương trừ Nhật Bản tăng hơn 1% trong phiên sáng 11/5, với tất cả chỉ số lớn trong khu vực đều tăng điểm. Tăng mạnh nhất khu vực là cổ phiếu Hong Kong với Hang Seng tăng 2,1%. Tại Trung Quốc đại lục, Shanghai Composite và Shenzhen Composite lần lượt tăng 0,6% và 0,5%. Nikkei 225 của Nhật Bản và Kospi của Hàn Quốc lần lượt tăng 1,7% và 0,4%. ASX 200 của Australia tăng 1,1% trong khi NZX 50 của New Zealand tăng 0,2%. Tại Đông Nam Á, Straits Times của Singapore tăng 0,5%, Jakarta Composite của Indonesia tăng 0,9% và KLCI của Malaysia tăng 0,4%. Giới đầu tư giữ tâm lý lạc quan khi ngày càng nhiều quốc gia có kế hoạch tái mở cửa kinh tế. ([Link: https://ndh.vn/quoc-te/them-quoc-gia-du-kien-tai-mo-cua-kinh-te-chung-khoan-chau-a-tang-1268338.html](https://ndh.vn/quoc-te/them-quoc-gia-du-kien-tai-mo-cua-kinh-te-chung-khoan-chau-a-tang-1268338.html))

Giá xăng dầu ngày 11.5: Mất 2% phiên đầu tuần. Giá dầu thế giới tính đến đầu giờ sáng nay (11.5, giờ Việt Nam) điều chỉnh giảm gần 2%, xu hướng tiếp tục giảm tại các hợp đồng giao tương lai. Cụ thể, dầu thô ngọt nhẹ WTI giao tháng 6 mất 0,44 USD, tương đương 1,78%, còn 24,3 USD/thùng; hợp đồng giao tháng 7 mất 0,45 USD, còn 25,72 USD/thùng; giao tháng 8 cũng sụt 0,45 USD, giao dịch ở mức 27,6 USD/thùng. Dầu Brent giao tháng 7 sau khi vượt ngưỡng 30 USD/thùng vào cuối tuần qua, sáng đầu tuần cũng giảm 0,47 USD, tương đương 1,51%, còn 30,5 USD/thùng; hợp đồng giao tháng 8 sụt 0,43 USD về mức 31,65 USD/thùng. Như vậy, sau khi tăng vọt hơn 5% trong phiên giao dịch cuối tuần trước (9.5), giá xăng dầu hôm nay quay đầu giảm trở lại trước lo ngại nguồn cung thừa từ một số báo cáo trước đó. ([Link: https://vietstock.vn/2020/05/gia-xang-dau-ngay-115-mat-2-phiem-dau-tuan-34-757713.htm](https://vietstock.vn/2020/05/gia-xang-dau-ngay-115-mat-2-phiem-dau-tuan-34-757713.htm))

VPI: Văn Phú – Invest trình kế hoạch lãi 302 tỷ đồng năm nay, tiếp tục phát triển nhiều dự án. Vào ngày 15/5, CTCP Đầu tư Văn Phú - Invest (HoSE: VPI) sẽ tổ chức họp ĐHĐCĐ thường niên 2020. Công ty vừa công bố các tờ trình cổ đông tại đại hội. Trong năm 2020, Ban lãnh đạo công ty đánh giá rằng một loạt chính sách hỗ trợ doanh nghiệp nói chung và doanh nghiệp bất động sản (BDS) nói riêng có hiệu lực sẽ tác động tích cực đến hoạt động của công ty. Hành lang pháp lý cho thị trường BĐS đang được hoàn thiện theo hướng phát triển ổn định, bền vững. Việc sửa đổi, bổ sung một số luật liên quan đến thị trường cũng đang được xem xét thông qua trong thời gian sắp tới. Tuy nhiên, dịch Covid-19 xảy ra đã tác động rất lớn tới nền kinh tế và thị trường BĐS. Đồng thời, Ban lãnh đạo Văn Phú - Invest cũng nhận định thị trường BĐS sẽ bùng nổ sau khi đại dịch được khống chế. ([Link: https://ndh.vn/doanh-nghiep/van-phu-invest-trinh-ke-hoach-lai-302-ty-dong-nam-nay-tiep-tuc-phat-trien-nhieu-du-an-1268328.html](https://ndh.vn/doanh-nghiep/van-phu-invest-trinh-ke-hoach-lai-302-ty-dong-nam-nay-tiep-tuc-phat-trien-nhieu-du-an-1268328.html))

DHA: Hóa An chia cổ tức tiền mặt 20%. Công ty Cổ phần Hóa An (HoSE: DHA) thông báo chốt danh sách cổ đông thực hiện chi trả cổ tức bằng tiền tổng tỷ lệ 20% (1 cổ phiếu được nhận 2.000 đồng). Trong đó công ty trả cổ tức còn lại năm 2019 tỷ lệ 15% và tạm ứng cổ tức đợt 1/2020 tỷ lệ 5%. Với 14,7 triệu cổ phiếu đang lưu hành, công ty dự chi số tiền 29 tỷ đồng. Ngày đăng ký cuối cùng vào 22/5 và thời gian thanh toán dự kiến 4/6. Tại cuộc họp cổ đông thường niên mới đây, DHA đã quyết định tăng mức cổ tức thêm 10% so với kế hoạch ban đầu đầu chỉ 20%. Như vậy, số tiền chia cổ tức cho năm 2019 là 44 tỷ đồng, tương ứng tỷ lệ 30%. Kế hoạch chia cổ tức cho năm 2020 là 20% bằng tiền. ([Link: https://ndh.vn/doanh-nghiep/hoa-an-chia-co-tuc-tien-mat-20-1268348.html](https://ndh.vn/doanh-nghiep/hoa-an-chia-co-tuc-tien-mat-20-1268348.html))

TOP 5 GIAO DỊCH THỎA THUẬN

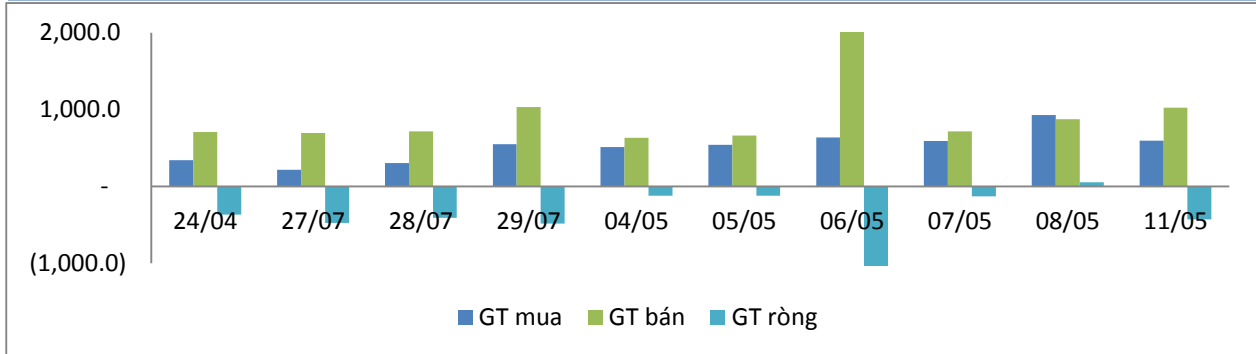
MÃ CK	KHỐI LƯỢNG (CP)	GTGD (Tỷ đồng)
HOSE		
PC1	26,090,302	468.1
VPB	13,647,971	291.2
VIC	1,535,000	149.6
HNG	9,520,000	123.7
KDH	4,000,000	86.1
HNX		
ACB	338,043	7.2
DNP	330,000	5.1
SJE	304,800	4.6
VMC	225,000	2.1
PGS	108,000	1.7

TOP 5 GIÁ TRỊ GIAO DỊCH

MÃ CK	KHỐI LƯỢNG (CP)	GTGD (Tỷ đồng)
HOSE		
MBB	13,871,460	232.2
VPB	8,508,370	202.6
VHM	2,792,640	201.8
VNM	1,792,200	191.3
HPG	7,220,240	171.8
HNX		
PVS	9,331,200	116.2
ACB	4,106,500	88.5
SHB	2,105,600	36.3
VCS	464,100	29.8
KLF	10,987,600	20.1

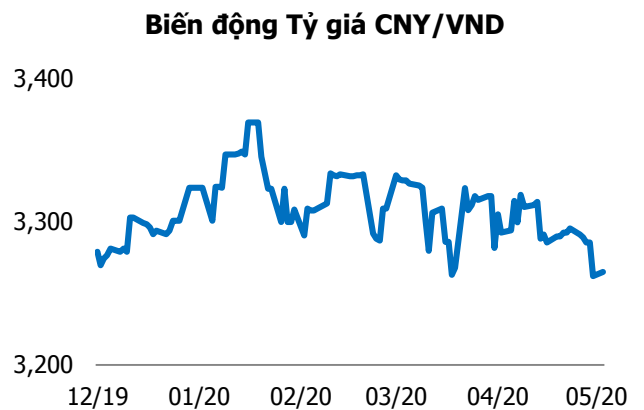
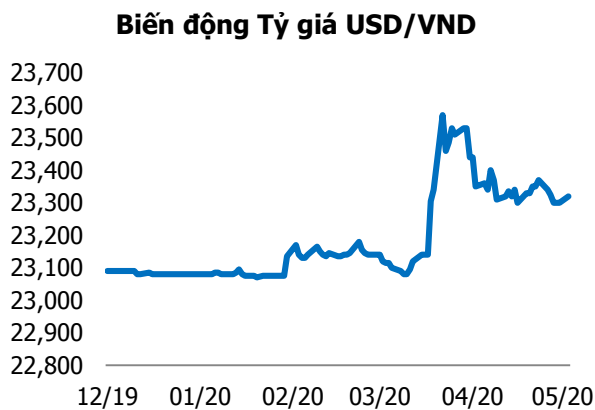
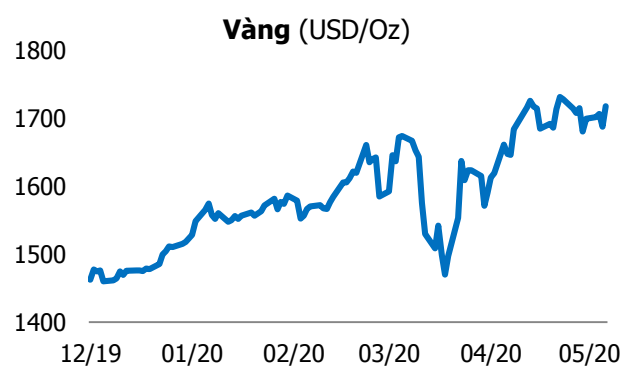
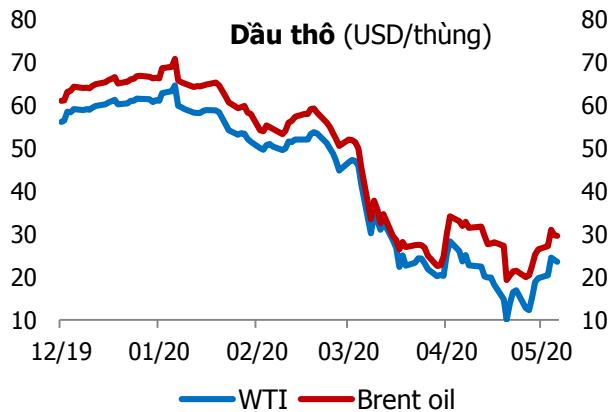
GIAO DỊCH NHÀ ĐẦU TƯ NƯỚC NGOÀI

Sàn GD	GT Mua (Tỷ)	% Thị trường	GT Bán (Tỷ)	% Thị trường	Mua-Bán
HOSE	588.8	5.19	989.5	13.14	-400.7
HNX	8.0	1.75	35.1	7.63	-27.1
Tổng số	596.8		1,024.6		-427.8



HOSE			
Top 5 mua ròng		Top 5 bán ròng	
Mã CK	Giá trị (tỷ đồng)	Mã CK	Giá trị (tỷ đồng)
VNM	89.6	PC1	383.9
VHM	63.9	VCI	89.6
VPB	63.6	SVC	84.7
VCB	42.9	KDH	44.7
HPG	20.4	VIC	40.3

HNX			
Top 5 mua ròng		Top 5 bán ròng	
Mã CK	Giá trị (tỷ đồng)	Mã CK	Giá trị (tỷ đồng)
VCS	1.33	PVS	23.21
NTP	1.23	HUT	3.30
SRA	0.22	SHB	1.43
AMV	0.18	BVS	0.54
LAS	0.16	SHS	0.49



TUYÊN BỐ MIỄN TRÁCH NHIỆM

Các thông tin và nhận định trong báo cáo này được cung cấp bởi TCSC dựa vào các nguồn thông tin mà TCSC coi là đáng tin cậy, có sẵn và mang tính hợp pháp. Tuy nhiên, chúng tôi không đảm bảo tính chính xác hay đầy đủ của các thông tin này.

Nhà đầu tư sử dụng báo cáo này cần lưu ý rằng các nhận định trong báo cáo này mang tính chất chủ quan của chuyên viên phân tích TCSC. Nhà đầu tư sử dụng báo cáo này tự chịu trách nhiệm về quyết định của mình.

TCSC có thể dựa vào các thông tin trong báo cáo này và các thông tin khác để ra quyết định đầu tư của mình mà không bị phụ thuộc vào bất kì ràng buộc nào về mặt pháp lý đối với các thông tin đưa ra.

Báo cáo này không được phép sao chép, tái tạo, phát hành và phân phối với bất kỳ mục đích nào nếu không được sự chấp thuận bằng văn bản của Công ty Cổ phần Chứng khoán Thành Công. Xin vui lòng ghi rõ nguồn trích dẫn nếu sử dụng các thông tin trong báo cáo này.

© Công ty Cổ phần Chứng khoán Thành Công (TCSC)

Lầu 2, Số 6 Hồ Tùng Mậu, P. Nguyễn Thái Bình, Quận 1, TP.HCM

Điện thoại: (028) 38270527 | Fax: (028) 38218010

E-mail: info@tcsc.vn

Web: www.tcsc.vn