

ĐIỂM NHẤN THỊ TRƯỜNG

- Thị trường mở cửa phiên 11/07 với tâm lý khá tích cực khi sắc xanh hiện diện trên cả 3 chỉ số nhờ kỳ vọng FED sẽ hạ lãi suất. Một số cổ phiếu ngân hàng như CTG, ACB, BID, VCB hay TCB đồng loạt tăng giá và góp phần giúp thị trường giao dịch tích cực.

- Phiên giao dịch buổi sáng diễn ra với biên độ khá hẹp khi VN-Index chỉ xoay quanh 976-977 điểm. Dù vậy, diễn biến thị trường nhìn chung khá tích cực với dòng tiền lan tỏa đều khắp các nhóm ngành. Nổi bật trong sáng nay phải kể đến nhóm ngân hàng với nhiều mã tăng mạnh như ACB, BID, CTG, EIB, MBB, VCB, VPB, HDB, TCB... Bên cạnh đó, một số Bluechips như PLX, GAS, VRE, MWG, PNJ, VNM, BVH... cũng tăng khá tốt giúp sắc xanh thị trường được củng cố vững chắc.

- Trong phiên chiều, có thời điểm VN-Index chạm mốc 980 điểm, nhưng áp lực bán gia tăng khiến chỉ số chưa thể chinh phục mốc tâm lý này. Dù vậy, diễn biến thị trường chung vẫn khá tích cực khi dòng tiền đổ vào thị trường có sự cải thiện rõ rệt so với tháng trước. Nhóm ngân hàng, tiêu biểu ACB, CTG, VCB, BID... có sự bứt phá khá mạnh và là nhóm dẫn dắt thị trường phiên hôm nay. Bên cạnh nhóm ngân hàng, hàng loạt cổ phiếu vốn hóa lớn khác trên thị trường như CTD, NVL, VCS, VNM... cũng duy trì được sắc xanh và góp phần giữ vững đà tăng của các chỉ số.

- Kết thúc phiên giao dịch, VN-Index tăng 4.98 điểm (+0.51%) lên mức 978.63 điểm. Toàn sàn có 169 mã tăng, 130 mã giảm và 60 mã đứng giá.

- Thanh khoản thị trường phiên hôm nay tăng về KLGD nhưng giảm về GTGD so với phiên hôm trước. Tổng khối lượng giao dịch toàn phiên đạt 161.66 triệu cổ phiếu, trị giá 3,340.41 tỷ đồng. (Trong đó GDTT đạt hơn 3,340.41 tỷ đồng).

- Khối ngoại phiên hôm nay mua ròng trên Hose với giá trị 115 tỷ đồng. Trên HNX khối này mua ròng với giá trị 23 tỷ đồng.

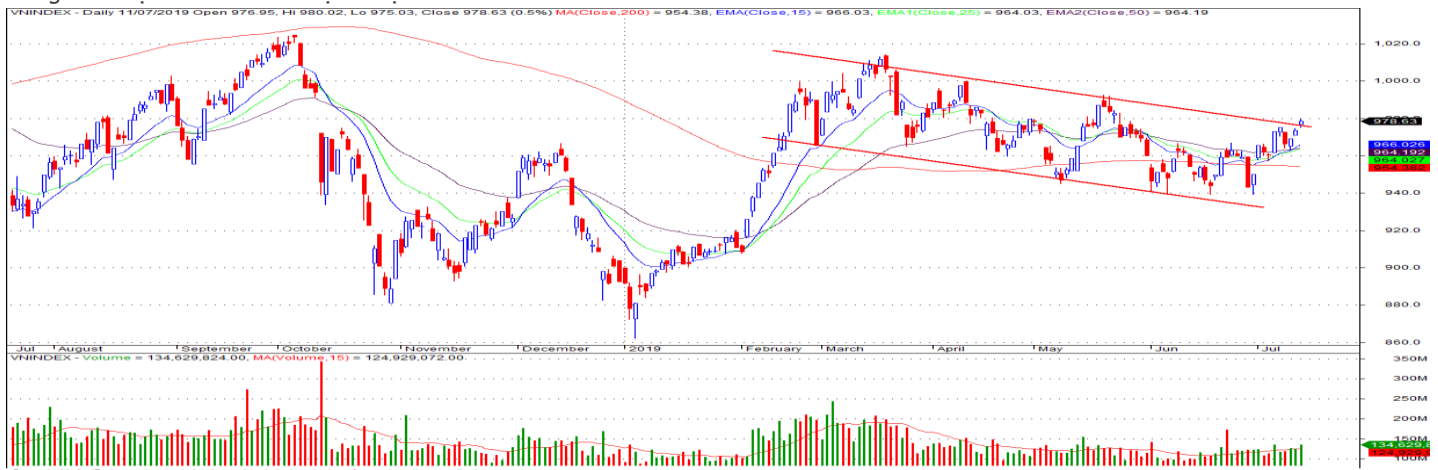
Giá trị đóng cửa	978.63
Biến động (%)	+4.98 (+0.51%)
KL(triệu CP)	161.66
Giá trị (tỷ đồng)	3,340.41
SLCP tăng giá	169
SLCP giảm giá	130
SLCP đứng giá	60

GIAO DỊCH KHỐI NGOẠI

	HOSE	HNX
Mua	499.3	31.1
Bán	384.3	8.1
GTGD ròng	115.0	23.0

NHẬN ĐỊNH THỊ TRƯỜNG

Thị trường đóng cửa phiên 11/07 với phiên tăng điểm thứ 3 liên tiếp khi nhiều cổ phiếu nhóm ngành ngân hàng có sự bứt phá mạnh. Diễn biến thị trường trong phiên hôm nay tiếp tục cho thấy sự kỳ vọng và lạc quan của giới đầu tư khi chỉ số VN-Index đã bứt phá ngưỡng kháng cự là biên trên của kênh giảm trung hạn để chính thức bước vào xu hướng tăng ngắn hạn. Và dòng tiền trên thị trường bắt đầu có sự gia tăng trong những phiên gần đây cho thấy nhà đầu tư đã lạc quan hơn trước những diễn biến tích cực của VN Index, đồng thời hoạt động mua ròng của khối ngoại tiếp tục duy trì phiên thứ 6 liên tiếp đã phần nào củng cố cho sự kỳ vọng đó. TCSC cho rằng khả năng thị trường sẽ tiếp tục có xu hướng tích cực sau khi chỉ số có sự bứt phá trong phiên hôm nay tuy nhiên thị trường sẽ gặp những áp lực, rung lắc nhất định khi việc chốt lời ngắn hạn có thể sẽ gia tăng trong các phiên tới. Do đó, TCSC khuyến nghị nhà đầu tư có thể tận dụng các nhịp rung lắc của TT để tham gia giải ngân tích lũy và nâng tỷ lệ nắm giữ lên mức 60 - 70% vào cổ phiếu thuộc các nhóm ngành có sự thu hút dòng tiền mạnh, dự báo có KQKD tốt trong quý II/2019 như: ngân hàng, bán lẻ, CNTT, dầu khí... cho mục tiêu đầu tư trung và dài hạn. Đối với các NĐT ưa thích lướt sóng, có thể thực hiện bán ra khi đạt mức lợi nhuận kỳ vọng ngắn hạn và mua lại ở các nhịp rung lắc của thị trường, ưu tiên các vị thế có sẵn trong danh mục, các nhóm cổ phiếu đang thu hút dòng tiền mạnh để tìm kiếm lợi nhuận.



DANH MỤC KHUYẾN NGHỊ

STT	Mã CK	Khuyến nghị	Ngày khuyến nghị	Giá hiện tại	Giá thực hiện	LN/Lỗ hiện tại	Giá mục tiêu	LN dự kiến	Giá cắt lỗ	Lỗ dự kiến
1	BWE	Giữ	13/02/2019	28.25	25.0	13.0%	30.0	20.0%	23.4	-6.4%
2	NLG	Giữ	29/03/2019	29.80	26.9	10.8%	31.7	17.8%	25.2	-6.3%
3	FPT	Giữ	03/04/2019	47.00	41.1	14.4%	52.0	26.5%	38.6	-6.1%
4	PNJ	Giữ	20/05/2019	73.00	79.6	-8.3%	95.0	19.3%	73.6	-7.5%

TIN TỨC NỔI BẬT

Phố Wall tăng điểm, S&P 500 lần đầu qua mốc 3.000 điểm nhờ phát biểu từ chủ tịch Fed. Phố Wall ngày 10/7 tăng điểm, S&P 500 có lúc vượt mốc 3.000 điểm lần đầu tiên sau khi chủ tịch Fed Jerome Powell có những bình luận trấn an nhà đầu tư về khả năng cắt giảm lãi suất vào cuối tháng. Dow Jones tăng 76,71 điểm, tương đương 0,29%, lên 26.860,2 điểm. S&P 500 tăng 13,44 điểm, tương đương 0,45%, lên 2.993,07 điểm. Nasdaq tăng 60,8 điểm, tương đương 0,75%, lên 8.202,53 điểm. Trong phiên, Dow Jones có lúc tăng 199,96 điểm lên 26.983,45 điểm, S&P 500 chạm 3.002,89 điểm và Nasdaq chạm 8.228,6 điểm. Đây đều là các mốc cao lịch sử của cả 3 chỉ số. Một số nhà đầu tư tin diễn biến này sẽ giúp tăng cường niềm tin vào thị trường. ([Link: http://ndh.vn/pho-wall-tang-diem-s-p-500-lan-dau-qua-moc-3-000-diem-nho-phat-bieu-tu-chu-tich-fed-2019071106497924p146c158.news](http://ndh.vn/pho-wall-tang-diem-s-p-500-lan-dau-qua-moc-3-000-diem-nho-phat-bieu-tu-chu-tich-fed-2019071106497924p146c158.news))

Tồn kho tại Mỹ giảm, bão vào vịnh Mexico, giá dầu tăng 4,5%. Giá dầu thô ngày 10/7 tăng 4,5%, lên đỉnh hơn 1 tháng, sau khi số liệu cho thấy tồn kho tại Mỹ giảm và nhà sản xuất dầu lớn phải giảm hoạt động khai thác do vịnh Mexico sắp đón bão. Giá dầu Brent tương lai tăng 2,85 USD, tương đương 4,44%, lên 67,01 USD/thùng. Giá dầu WTI tương lai tăng 2,6 USD, tương đương 4,5%, lên 60,43 USD/thùng. Đây đều là giá cao nhất kể từ cuối tháng 5 của cả hai loại dầu. Tồn kho dầu thô tại Mỹ trong tuần trước giảm 9,5 triệu thùng, gấp hơn 3 lần ước tính giảm 3,1 triệu thùng do giới phân tích đưa ra, theo cơ quan thông tin năng lượng Mỹ (EIA). ([Link: http://ndh.vn/ton-kho-tai-my-giam-bao-vao-vinh-mexico-gia-dau-tang-4-5--20190711070241826p150c169.news](http://ndh.vn/ton-kho-tai-my-giam-bao-vao-vinh-mexico-gia-dau-tang-4-5--20190711070241826p150c169.news))

PHR: Ảnh hưởng từ giá cao su, PHR báo lãi giảm gần 47% trong quý 2. CTCP Cao su Phước Hòa (HOSE: PHR) vừa công bố kết quả kinh doanh quý 2/2019 của công ty mẹ với lãi sau thuế giảm gần 47% so với cùng kỳ năm 2018. Kết quả kinh doanh trong quý 2/2019 của PHR không mấy khả quan. Dù doanh thu thuần đạt hơn 215 tỷ đồng, tăng 21% so với quý 2/2018; nhưng lãi sau thuế lại giảm gần 47%, xuống mức hơn 59.5 tỷ đồng. Có thể nói, bài toán về doanh thu, chi phí luôn là bài toán khiến các doanh nghiệp sản xuất, kinh doanh phải đau đầu. Quý 2/2019, tỷ suất lãi gộp biên của PHR chỉ gần 6%, giảm nhiều so với con số gần 10% trong quý 2/2018. ([Link: https://vietstock.vn/2019/07/anh-huong-tu-gia-cao-su-phr-bao-lai-giam-gan-47-trong-quy-2-737-690104.htm](https://vietstock.vn/2019/07/anh-huong-tu-gia-cao-su-phr-bao-lai-giam-gan-47-trong-quy-2-737-690104.htm))

SMB: 6 tháng, lãi ròng SMB tăng 40% khi đạt 105 tỷ đồng. CTCP Bia Sài Gòn - Miền Trung (HOSE: SMB) vừa công bố BCTC hợp nhất quý 2/2019 với lợi nhuận sau thuế đạt gần 64 tỷ đồng, tăng 38% so cùng kỳ 2018. Quý 2/2019, SMB ghi nhận doanh thu bán hàng và cung cấp dịch vụ đạt 466 tỷ đồng, tăng hơn 74 tỷ đồng, tương đương tăng gần 19% so với thực hiện cùng kỳ. Công ty cho biết sản lượng tiêu thụ bia trong quý 2/2019 tăng hơn 5.6 triệu lít bia các loại (chủ yếu sản lượng bia lon Lager 330ml tăng) so với cùng kỳ, làm cho lợi nhuận gộp tăng hơn 19 tỷ đồng. Bên cạnh đó, SMB ghi nhận các khoản chi phí tăng gần 3.6 tỷ đồng so với cùng kỳ, chủ yếu đến từ sự gia tăng của chi phí thuế thu nhập doanh nghiệp (tăng gần 4.5 tỷ đồng). ([Link: https://vietstock.vn/2019/07/6-thang-lai-rong-smb-tang-40-khi-dat-105-ty-dong-737-690127.htm](https://vietstock.vn/2019/07/6-thang-lai-rong-smb-tang-40-khi-dat-105-ty-dong-737-690127.htm))

TOP 5 GIAO DỊCH THỎA THUẬN

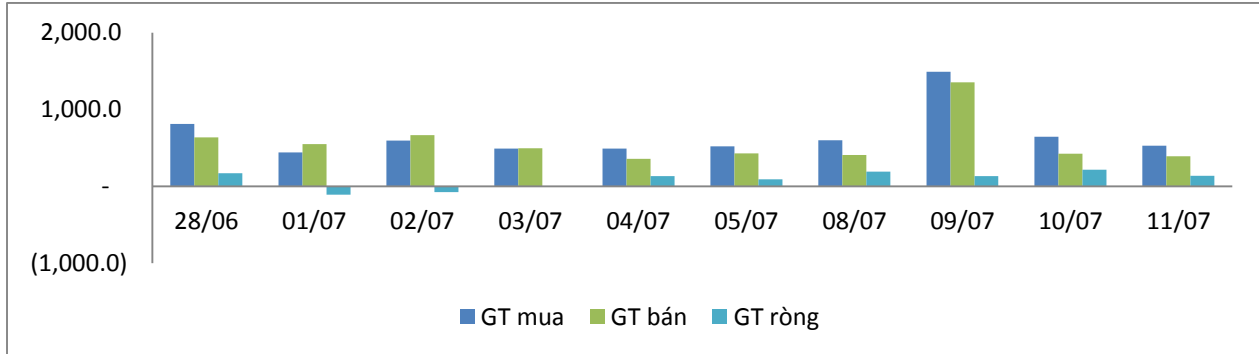
MÃ CK	KHỐI LƯỢNG (CP)	GTGD (Tỷ đồng)
HOSE		
ROS	4,100,000	127.1
VPB	5,826,889	109.4
KBC	3,096,000	47.3
VNM	253,650	31.7
NKG	4,200,000	26.6
HNX		
SHB	2,737,083	18.5
VCG	155,000	4.0
PVS	75,000	1.6
MAC	202,000	1.4
SHN	100,000	0.9

TOP 5 GIÁ TRỊ GIAO DỊCH

MÃ CK	KHỐI LƯỢNG (CP)	GTGD (Tỷ đồng)
HOSE		
ROS	7,787,920	226.5
CTG	5,419,950	116.0
VCB	1,286,980	94.7
AAA	4,733,210	88.9
BID	2,461,040	81.5
HNX		
PVS	3,476,100	84.6
ACB	2,080,100	62.7
TNG	1,127,600	24.3
SHB	3,211,300	21.7
VCG	784,300	20.3

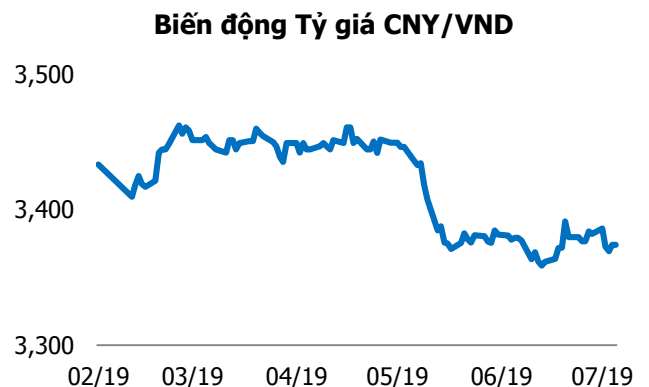
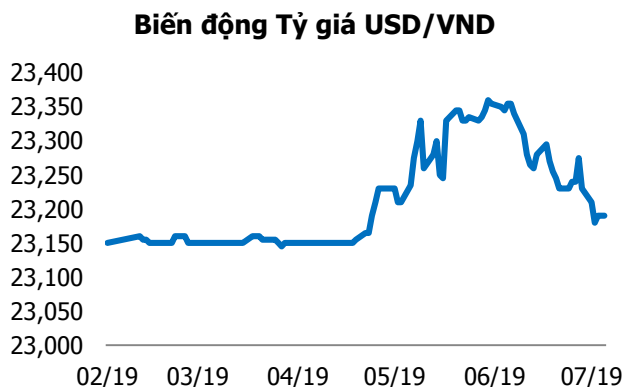
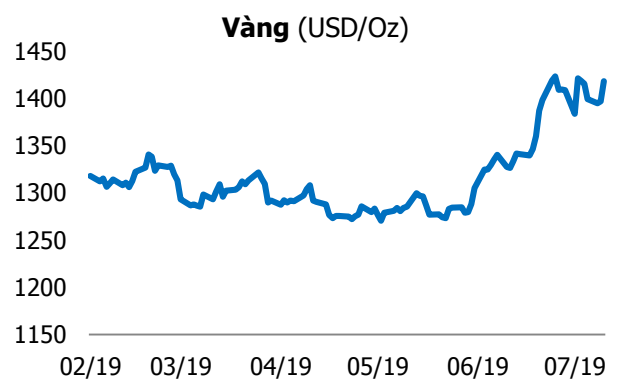
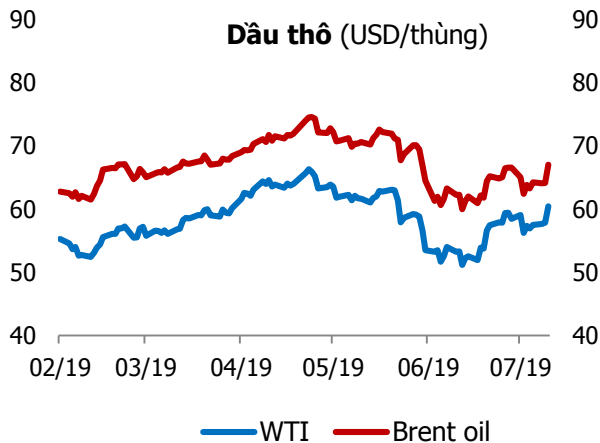
GIAO DỊCH NHÀ ĐẦU TƯ NƯỚC NGOÀI

Sàn GD	GT Mua (Tỷ)	% Thị trường	GT Bán (Tỷ)	% Thị trường	Mua-Bán
HOSE	499.3	14.95	384.3	11.50	115.0
HNX	31.1	7.84	8.1	2.04	23.0
Tổng số	530.4		392.4		138.0



HOSE			
Top 5 mua ròng		Top 5 bán ròng	
Mã CK	Giá trị (tỷ đồng)	Mã CK	Giá trị (tỷ đồng)
VCB	31.2	MSN	30.4
CTD	27.8	VIC	16.8
NVL	21.0	HBC	15.1
CTG	19.4	HPG	10.8
HVN	18.5	KDH	4.6

HNX			
Top 5 mua ròng		Top 5 bán ròng	
Mã CK	Giá trị (tỷ đồng)	Mã CK	Giá trị (tỷ đồng)
PVS	25.5	TNG	1.7
BCC	1.2	NTP	1.1
TIG	0.8	SHB	0.9
IDV	0.1	VGS	0.4
PVI	0.09	KST	0.3



TUYÊN BỐ MIỄN TRÁCH NHIỆM

Các thông tin và nhận định trong báo cáo này được cung cấp bởi TCSC dựa vào các nguồn thông tin mà TCSC coi là đáng tin cậy, có sẵn và mang tính hợp pháp. Tuy nhiên, chúng tôi không đảm bảo tính chính xác hay đầy đủ của các thông tin này.

Nhà đầu tư sử dụng báo cáo này cần lưu ý rằng các nhận định trong báo cáo này mang tính chất chủ quan của chuyên viên phân tích TCSC. Nhà đầu tư sử dụng báo cáo này tự chịu trách nhiệm về quyết định của mình.

TCSC có thể dựa vào các thông tin trong báo cáo này và các thông tin khác để ra quyết định đầu tư của mình mà không bị phụ thuộc vào bất kì ràng buộc nào về mặt pháp lý đối với các thông tin đưa ra.

Báo cáo này không được phép sao chép, tái tạo, phát hành và phân phối với bất kỳ mục đích nào nếu không được sự chấp thuận bằng văn bản của Công ty Cổ phần Chứng khoán Thành Công. Xin vui lòng ghi rõ nguồn trích dẫn nếu sử dụng các thông tin trong báo cáo này.

© Công ty Cổ phần Chứng khoán Thành Công (TCSC)

Lầu 2, Số 6 Hồ Tùng Mậu, P. Nguyễn Thái Bình, Quận 1, TP.HCM

Điện thoại: (028) 38270527 | Fax: (028) 38218010

E-mail: info@tcsc.vn

Web: www.tcsc.vn