

ĐIỂM NHẤN THỊ TRƯỜNG

- Thị trường mở cửa phiên giao dịch 11/08 với diễn biến khởi sắc ngay từ đầu. Tuy nhiên sự phân hóa đã bắt đầu diễn ra ở nhiều nhóm cổ phiếu. Trong đó, SAB, PNJ, VHM, VRE... đều chìm trong sắc đỏ và đẩy VN-Index đảo chiều giảm trở lại. SAB giảm 1.3%, PNJ giảm 1.1%, PVD giảm 1%, VHM giảm 0.9%...
- Tạm dừng phiên sáng, VN-Index giảm 0.69 điểm (-0.08%) xuống 842.51 điểm. Toàn sàn có 124 mã tăng, 225 mã giảm và 61 mã đứng giá. Sắc đỏ đến từ VHM, GAS và VJC tiếp tục chiếm ưu thế, qua đó đang kéo chỉ số đi lùi. Dù vậy, sắc xanh đến từ các mã CTG, VIC, VCB vẫn đang ra sức kìm hãm đà giảm của VN-Index. Trong nhóm bất động sản, ngoài ông lớn VIC đang tăng điểm thì nhiều mã lớn như VHM, VRE, NVL đều đang đi lùi với mức giảm từ 0.5% đến hơn 1%
- Thị trường về cuối phiên giao dịch vẫn đi theo chiều hướng giằng co phân hóa. Tâm điểm thị trường phiên hôm nay là nhóm cổ phiếu ngành tài chính gồm ngân hàng và chứng khoán. Hàng loạt cổ phiếu ngân hàng trong nhóm VN30 tăng điểm như CTG, BID, EIB, HDB, STB, VPB, MBB, VCB, TCB. Ở chiều ngược lại, với sức ép đến từ VIC, GAS và SAB đã khiến chỉ số giảm nhẹ vào cuối ngày.
- Kết thúc phiên giao dịch, VN-Index giảm 0.12 điểm (-0.01%) xuống mức 843.08 điểm. Toàn sàn có 154 mã tăng, 222 mã giảm và 65 mã đứng giá.
- Thanh khoản thị trường phiên hôm nay giảm so với phiên trước. Tổng khối lượng giao dịch toàn phiên đạt 249.0 triệu cổ phiếu, trị giá 4,184.4 tỷ đồng. (Trong đó GDTT đạt hơn 586.0 tỷ đồng).
- Khối ngoại phiên hôm nay bán ròng trên Hose với giá trị 120.9 tỷ đồng. Trên HNX khối này mua ròng với giá trị 3.8 tỷ đồng.

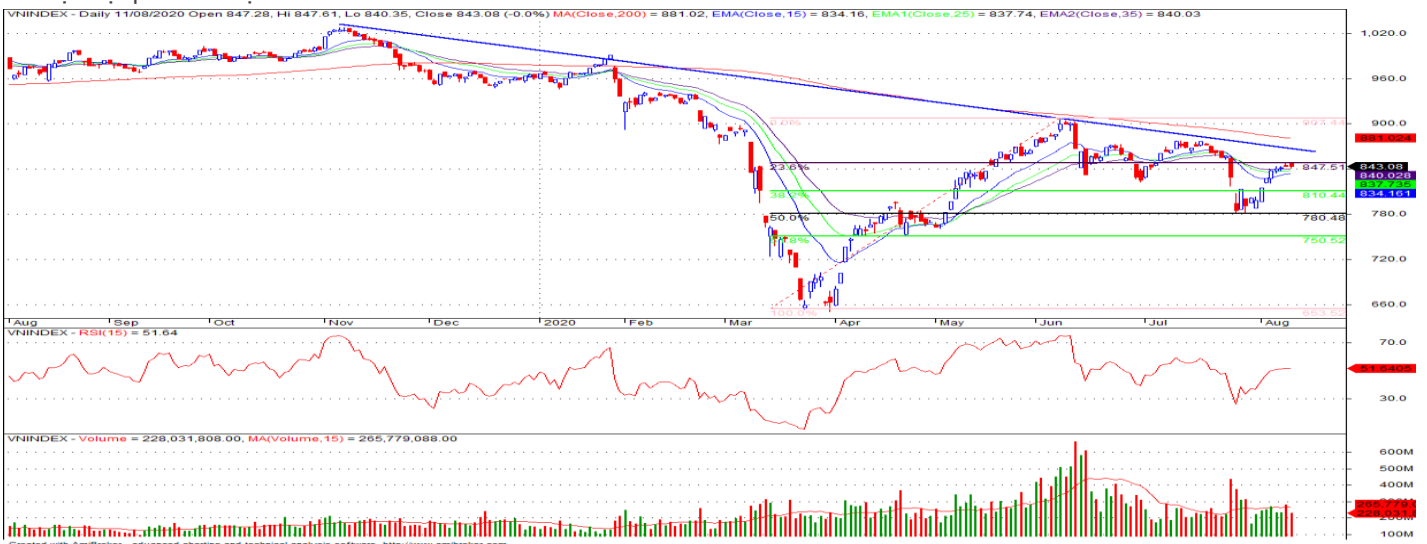
Giá trị đóng cửa	843.08
Biến động (%)	-0.12 (-0.01%)
KL(triệu CP)	249.00
Giá trị (tỷ đồng)	4,184.49
SLCP tăng giá	154
SLCP giảm giá	222
SLCP đứng giá	65

GIAO DỊCH KHỐI NGOẠI

	HOSE	HNX
Mua	463.0	8.1
Bán	583.9	4.3
GTGD ròng	-120.9	3.8

NHẬN ĐỊNH THỊ TRƯỜNG

Thị trường đóng cửa phiên 11/08 với diễn biến giằng co giảm điểm nhẹ khi áp lực điều chỉnh ở nhiều nhóm cổ phiếu vẫn còn tiếp diễn. Chỉ số VN-Index khép lại phiên giao dịch với mức giảm nhẹ, thanh khoản giảm nhẹ và duy trì ở mức trung bình. Đánh giá tổng quan về thị trường, TCSC cho rằng xu hướng thị trường vẫn trong chiều hướng tích cực sau khi có tuần giao dịch với mức hồi phục mạnh về mặt điểm số và các chỉ báo kỹ thuật trên đồ thị của chỉ số VN-Index cũng cho thấy tín hiệu tích cực trở lại sau khi xác lập vùng đáy tại mức 780 điểm. Tuy nhiên, chỉ số đã bắt đầu có sự rung lắc điều chỉnh khi dần tiếp cận vùng kháng cự 850 – 860 điểm với áp lực chốt lời diễn ra ở nhiều nhóm cổ phiếu có mức tăng mạnh trước đó, dự báo VN-Index sẽ tiếp tục có các nhịp tăng giảm đan xen trong các phiên tới khi áp lực chốt lời ngắn hạn vẫn còn hiện hữu ở nhiều nhóm cổ phiếu. Do đó, TCSC khuyến nghị nhà đầu tư nên duy trì tỷ lệ cổ phiếu an toàn trong danh mục với mức 40 - 50% cho mục tiêu trung, dài hạn và cần có sự sàng lọc nắm giữ đối với các cổ phiếu cơ bản tốt. Các nhà đầu tư ngắn hạn tiếp tục tận dụng các nhịp điều chỉnh trong các phiên kế tiếp để mở các vị thế mua trading T+ hoặc mua lại một phần các vị thế đã bán trước đó.



DANH MỤC KHUYẾN NGHỊ

STT	Mã CK	Khuyến nghị	Ngày khuyến nghị	Giá hiện tại	Giá thực hiện	LN/Lỗ hiện tại	Giá mục tiêu	LN dự kiến	Giá cắt lỗ	Lỗ dự kiến
1	REE	Nắm Giữ	17/03/2020	34.50	28.5	21.1%	34.0	19.3%	25.5	-10.5%
2	FPT	Nắm Giữ	28/07/2020	47.00	45.7	2.8%	55.0	20.4%	40.0	-12.5%

TIN TỨC NỔI BẬT

Trung Quốc đáp trả Mỹ, chứng khoán châu Á tăng. Tăng mạnh nhất khu vực là cổ phiếu Hong Kong với Hang Seng tăng 2,3%. Tại thị trường Trung Quốc đại lục, Shanghai Composite và Shenzhen Composite lần lượt tăng 0,5% và 0,4%. Nikkei 225 của Nhật Bản và KOSPI của Hàn Quốc lần lượt tăng 1,7% và 1,5%. ASX 200 của Australia tăng 1,1% và NZX 50 của New Zealand tăng 0,06%. Tại Đông Nam Á, Straits Times của Singapore tăng 0,2%, Jakarta Composite của Indonesia tăng 0,6% và KLCI của Malaysia tăng 0,2%. Thị trường chứng khoán châu Á tăng chủ yếu nhờ lực đẩy từ phiên giao dịch ngày 10/8 của Phố Wall, với Dow Jones ghi nhận 7 phiên tăng liên tiếp. Giới đầu tư phớt lờ những căng thẳng gần đây trong quan hệ Mỹ - Trung và thông tin tiêu cực về kinh tế Singapore. ([Link: https://ndh.vn/quoc-te/trung-quoc-dap-tra-my-chung-khoan-chau-a-tang-1273780.html](https://ndh.vn/quoc-te/trung-quoc-dap-tra-my-chung-khoan-chau-a-tang-1273780.html))

Số liệu sản xuất của Trung Quốc tích cực, dầu tăng giá. Giá dầu Brent tương lai tăng 59 cent, tương đương 1,3%, lên 44,99 USD/thùng. Giá dầu WTI tương lai tăng 72 cent, tương đương 1,8%, lên 41,94 USD/thùng. Thị trường năng lượng được hỗ trợ sau khi Tổng thống Donald Trump viết trên Twitter cá nhân rằng các nghị sĩ Dân chủ cấp cao tại quốc hội muốn gặp ông để trao đổi về gói hỗ trợ kinh tế liên quan Covid-19. Quá trình đàm phán giữa phe Dân chủ và chính quyền Trump từng bất thành trong tuần trước. "Thị trường dầu phụ thuộc nhiều vào sự hỗ trợ đó. Chúng tôi cần họ thúc đẩy hoạt động kinh tế để tăng lực cầu", theo John Kilduff, nhà phân tích tại Again Capital, New York. ([Link: https://ndh.vn/nang-luong/so-lieu-san-xuat-cua-trung-quoc-tich-cuc-dau-tang-gia-1273760.html](https://ndh.vn/nang-luong/so-lieu-san-xuat-cua-trung-quoc-tich-cuc-dau-tang-gia-1273760.html))

ACB triển khai chuyển sàn, chốt quyền nhận cổ tức 2019. HĐQT ACB thông qua triển khai phương án chuyển đăng ký niêm yết toàn bộ cổ phiếu từ Sở GDCK Hà Nội sang Sở GDCK TP HCM (HoSE). Thời gian thực hiện từ quý III đến khi hoàn tất thủ tục. Đồng thời, ngân hàng cũng chốt quyền nhận cổ tức 2019, tỷ lệ 30% bằng cổ phiếu với ngày đăng ký cuối cùng là 21/8. Nguồn thực hiện lấy từ lợi nhuận có thể sử dụng. Dự kiến, ACB sẽ phát hành tối đa gần 499 triệu cổ phiếu trong đợt chi trả này. Tới cuối tháng 6, ACB có 9.328 tỷ đồng lợi nhuận sau thuế chưa phân phối. Tổng tài sản ở mức 396.760 tỷ đồng, tăng 3% so với đầu năm. Cho vay khách hàng 283.755 tỷ đồng, tăng 5,6% so với đầu năm. ([Link: https://ndh.vn/ngan-hang/acb-trien-khai-chuyen-san-chot-quyen-nhan-co-tuc-2019-1273781.html](https://ndh.vn/ngan-hang/acb-trien-khai-chuyen-san-chot-quyen-nhan-co-tuc-2019-1273781.html))

MPC: Minh Phú lãi 6 tháng tăng 51% nhờ giảm chi phí, tồn kho chiếm 45% tổng tài sản. Theo BCTC hợp nhất quý II, Tập đoàn Thủy sản Minh Phú (UPCoM: MPC) ghi nhận doanh thu giảm 34% xuống 2.736 tỷ đồng. Giá vốn giảm 35% nên lãi gộp còn giảm 25,4% xuống 338 tỷ đồng. Tuy nhiên, chi phí tài chính giảm 63% xuống 31 tỷ đồng khi chi phí lãi vay và lỗ chênh lệch tỷ giá phát sinh trong kỳ giảm. Đồng thời, chi phí bán hàng giảm 48% xuống 141 tỷ đồng, chi phí quản lý cũng giảm 23% xuống 42 tỷ đồng. Trong kỳ, công ty giảm mạnh chi phí nhân công cùng chi phí dịch vụ mua ngoài và chi phí khác. Nhờ vậy, lãi ròng quý II của tập đoàn đạt 179 tỷ đồng, tăng 155% so với cùng kỳ năm trước. Lũy kế nửa đầu năm, công ty tóm báo cáo doanh thu giảm 26% xuống 5.580 tỷ đồng và lãi ròng tăng 51% lên 236 tỷ đồng. ([Link: https://ndh.vn/ket-qua-kinh-doanh/minh-phu-lai-6-thang-tang-51-nho-giam-chi-phi-ton-kho-chiem-45-tong-tai-san-1273794.html](https://ndh.vn/ket-qua-kinh-doanh/minh-phu-lai-6-thang-tang-51-nho-giam-chi-phi-ton-kho-chiem-45-tong-tai-san-1273794.html))

TOP 5 GIAO DỊCH THỎA THUẬN

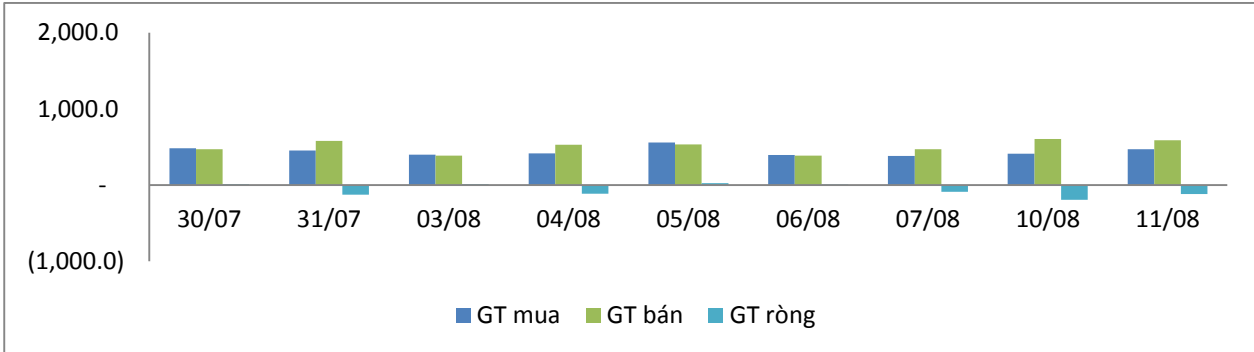
MÃ CK	KHỐI LƯỢNG (CP)	GTGD (Tỷ đồng)
HOSE		
PNJ	1,485,350	87.6
VNM	725,340	83.0
NAF	2,169,730	48.8
LDG	3,900,000	23.0
SJS	1,068,000	21.3
HNX		
VC3	2,774,115	44.4
ACB	1,518,077	33.0
SHS	2,000,000	21.0
SHB	1,560,006	19.8
IDC	975,000	19.3

TOP 5 GIÁ TRỊ GIAO DỊCH

MÃ CK	KHỐI LƯỢNG (CP)	GTGD (Tỷ đồng)
HOSE		
HPG	9,675,910	234.7
NVL	2,290,230	147.6
DBC	2,868,340	140.6
GTN	4,629,630	112.6
HSG	9,674,580	109.8
HNX		
ACB	15,326,000	381.4
PVS	3,942,100	47.5
NVB	3,159,900	27.3
SHS	2,459,100	26.1
SHB	1,531,700	19.2

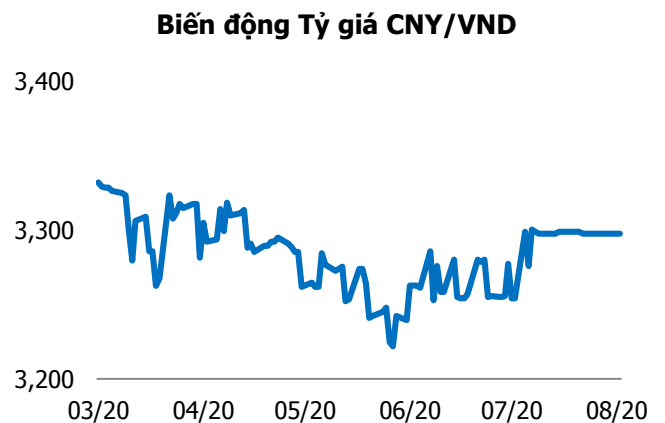
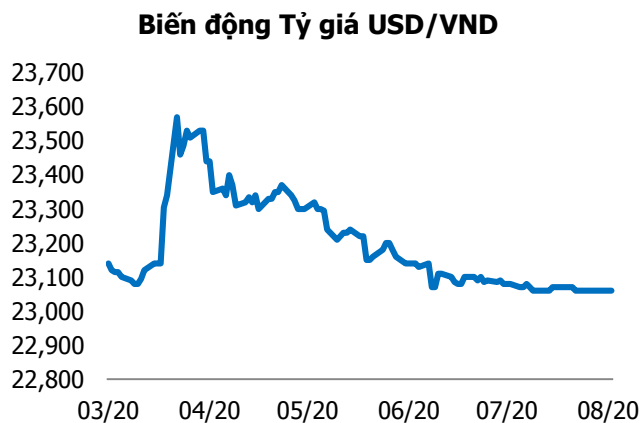
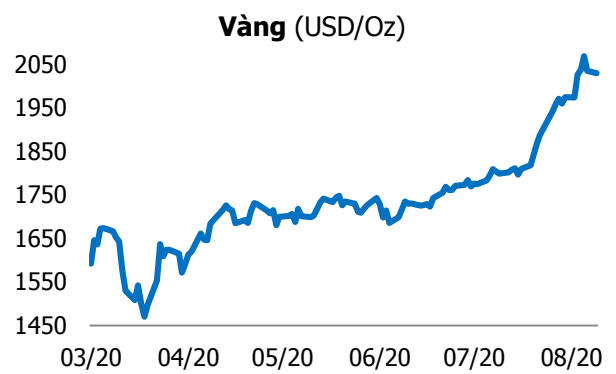
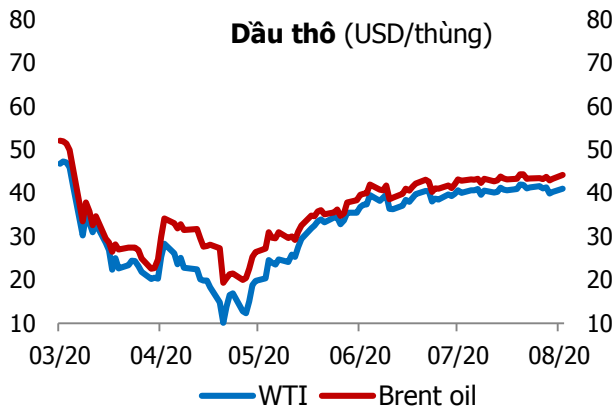
GIAO DỊCH NHÀ ĐẦU TƯ NƯỚC NGOÀI

Sàn GD	GT Mua (Tỷ)	% Thị trường	GT Bán (Tỷ)	% Thị trường	Mua-Bán
HOSE	463.0	11.06	583.9	13.95	-120.9
HNX	8.1	0.96	4.3	0.51	3.8
Tổng số	471.1		588.2		-117.1



HOSE			
Top 5 mua ròng		Top 5 bán ròng	
Mã CK	Giá trị (tỷ đồng)	Mã CK	Giá trị (tỷ đồng)
DHC	12.4	VHM	29.5
MSN	11.2	HPG	18.8
DPM	10.4	VRE	13.7
HDB	6.4	VNM	11.3
SAB	4.9	DXG	9.7

HNX			
Top 5 mua ròng		Top 5 bán ròng	
Mã CK	Giá trị (tỷ đồng)	Mã CK	Giá trị (tỷ đồng)
PVS	5.67	BCC	1.53
SHE	0.67	SHS	0.32
WCS	0.30	VCS	0.30
CVN	0.12	SHB	0.24
BVS	0.11	AMV	0.23



TUYÊN BỐ MIỄN TRÁCH NHIỆM

Các thông tin và nhận định trong báo cáo này được cung cấp bởi TCSC dựa vào các nguồn thông tin mà TCSC coi là đáng tin cậy, có sẵn và mang tính hợp pháp. Tuy nhiên, chúng tôi không đảm bảo tính chính xác hay đầy đủ của các thông tin này.

Nhà đầu tư sử dụng báo cáo này cần lưu ý rằng các nhận định trong báo cáo này mang tính chất chủ quan của chuyên viên phân tích TCSC. Nhà đầu tư sử dụng báo cáo này tự chịu trách nhiệm về quyết định của mình.

TCSC có thể dựa vào các thông tin trong báo cáo này và các thông tin khác để ra quyết định đầu tư của mình mà không bị phụ thuộc vào bất kì ràng buộc nào về mặt pháp lý đối với các thông tin đưa ra.

Báo cáo này không được phép sao chép, tái tạo, phát hành và phân phối với bất kỳ mục đích nào nếu không được sự chấp thuận bằng văn bản của Công ty Cổ phần Chứng khoán Thành Công. Xin vui lòng ghi rõ nguồn trích dẫn nếu sử dụng các thông tin trong báo cáo này.

© Công ty Cổ phần Chứng khoán Thành Công (TCSC)

Lầu 2, Số 6 Hồ Tùng Mậu, P. Nguyễn Thái Bình, Quận 1, TP.HCM

Điện thoại: (028) 38270527 | Fax: (028) 38218010

E-mail:

Web: www.tcsc.vn