

ĐIỂM NHẤN THỊ TRƯỜNG

- Thị trường mở cửa phiên giao dịch cuối tuần (11/10) với tâm lý tích cực khi đón nhận những thông tin về thỏa thuận thương mại Mỹ - Trung có khả quan. VIC hiện là trụ chính trên thị trường và đóng góp gần 0.6 điểm vào VN-Index, theo sau đó là các mã VPB, MSN, VHM. Ở chiều ngược lại, TCB, VCB và ROS là những tác nhân chính kìm hãm đà tăng của chỉ số.
- Thị trường kết phiên sáng với sự giằng co, song sắc xanh vẫn được giữ vững trên VN-Index. Về diễn biến các nhóm ngành sáng nay, nhóm Bluechips BVH, FPT, GAS, REE, VNM, PNJ, VJC, PLX, VIC, VRE, VCB...đang tăng khá tốt và là yếu tố giúp thị trường giữ được sắc xanh. Trong khi đó, các cổ phiếu có tính thị trường như chứng khoán, bất động sản, xây dựng, dầu khí...nhìn chung giao dịch khá ảm đạm.
- Về cuối phiên, diễn biến thị trường trở nên khá tích cực khi nhiều Bluechips đồng thuận tăng mạnh, kéo theo đà tăng của các chỉ số. Nổi bật trong số các Bluechips phải kể tới VJC, GAS, VIC, VCB, VNM, PNJ và đây là những cổ phiếu có tác động tích cực nhất tới thị trường. Các cổ phiếu ngành tài chính cũng tăng khá tốt, có thể kể tới như HCM, STB, VCB, VIB, VCI, HDB...Bên cạnh đó, nhóm dầu khí GAS, PVS, PVD, PVB, PXS...cũng tăng tốt trong bối cảnh giá dầu hồi phục.
- Kết thúc phiên giao dịch, VN-Index tăng 4.46 điểm (+0.45%) lên mức 991.84 điểm. Toàn sàn có 169 mã tăng, 131 mã giảm và 67 mã đứng giá.
- Thanh khoản thị trường phiên hôm nay tương đương so với phiên trước. Tổng khối lượng giao dịch toàn phiên đạt 168.61 triệu cổ phiếu, trị giá 3,903.34 tỷ đồng. (Trong đó GDTT đạt hơn 1,055.0 tỷ đồng).
- Khối ngoại phiên hôm nay bán ròng trên Hose với giá trị gần 70.0 tỷ đồng. Trên HNX khối này bán ròng với giá trị 10.8 tỷ đồng.

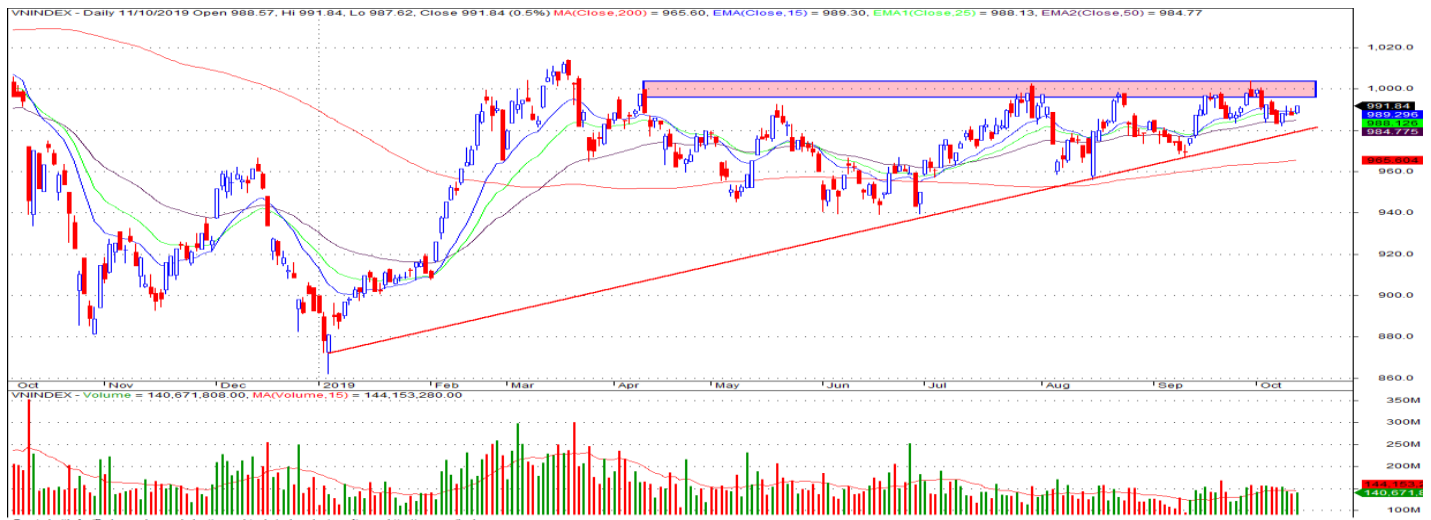
Giá trị đóng cửa	991.84
Biến động (%)	+4.46 (0.45%)
KL(triệu CP)	168.61
Giá trị (tỷ đồng)	3,903.34
SLCP tăng giá	169
SLCP giảm giá	131
SLCP đứng giá	67

GIAO DỊCH KHỐI NGOẠI

	HOSE	HNX
Mua	550.7	1.6
Bán	620.4	12.4
GTGD ròng	-69.7	-10.8

NHẬN ĐỊNH THỊ TRƯỜNG

Thị trường đóng cửa phiên 11/10 với diễn biến tăng điểm tích cực khi nhóm cổ phiếu vốn hóa lớn có sự hồi phục mạnh. Kết thúc phiên giao dịch hôm nay mặc dù có sự khởi sắc về mặt điểm số nhưng nhìn chung sự thận trọng vẫn đang hiện hữu trong tâm lý giao dịch của nhà đầu tư thể hiện qua việc thanh khoản của thị trường vẫn ở mức thấp và thông tin kết quả kinh doanh quý III/2019 của các doanh nghiệp dự kiến sẽ được công bố trong nửa cuối tháng 10 sẽ tạo ra sự phân hóa mạnh giữa các dòng cổ phiếu. TCSC cho rằng chỉ số VN-Index có thể sẽ tiếp tục có sự giằng co, tích lũy, tăng giảm đan xen ở vùng điểm hiện tại với tâm điểm của dòng tiền là các nhóm ngành mà chúng tôi đề cập ở trên. Do đó, trong giai đoạn hiện tại nhà đầu tư có thể cân nhắc nắm giữ danh mục với tỷ trọng cân bằng vào nhóm cổ phiếu có yếu tố cơ bản tốt với triển vọng kinh doanh khả quan trong năm 2019 cho mục tiêu trung, dài hạn. Đối với các nhà đầu tư đang nắm giữ tỷ trọng cổ phiếu cao, có thể xem xét bán chốt lời một phần các vị thế ngắn hạn ở các phiên chỉ số có sự hồi phục mạnh trở lại. Đồng thời, có thể xem xét giải ngân trở lại đối với các cổ phiếu thuộc các ngành dự báo có KQKD quý III khả quan như: Ngân hàng, BĐS, Bán lẻ...khi các cổ phiếu này có mức điều chỉnh hợp lý.



DANH MỤC KHUYẾN NGHỊ

STT	Mã CK	Khuyến nghị	Ngày khuyến nghị	Giá hiện tại	Giá thực hiện	LN/Lỗ hiện tại	Giá mục tiêu	LN dự kiến	Giá cắt lỗ	Lỗ dự kiến
1	NLG	Giữ	29/03/2019	28.95	24.7	17.4%	31.7	28.6%	23.0	-6.9%
2	FPT	Giữ	03/04/2019	56.50	40.1	40.9%	52.0	29.7%	38.6	-3.7%
3	PNJ	Giữ	20/05/2019	80.00	78.8	1.5%	95.0	20.6%	72.8	-7.6%
4	QNS	Giữ	28/08/2019	29.60	30.5	-3.0%	35.0	14.8%	27.5	-9.8%

TIN TỨC NỔI BẬT

Chứng khoán châu Á giữ đà tăng, chờ kết quả đàm phán Mỹ - Trung. Chỉ số MSCI châu Á - Thái Bình Dương trừ Nhật Bản tăng 0,8% trong phiên sáng 11/10. Bình luận tích cực của Tổng thống Donald Trump về ngày đầu tiên của vòng đàm phán thương mại cấp cao Mỹ - Trung giúp thúc đẩy hứng thú đầu tư vào tài sản rủi ro trong phiên 11/10. Tăng mạnh nhất khu vực là thị trường chứng khoán Hong Kong với chỉ số Hang Seng tăng hơn 1,3%, tương đương 344 điểm. Nikkei 225 của Nhật Bản cũng tăng 211 điểm, tương đương gần 1%. Ngoài ra, Kospi của Hàn Quốc tăng 0,8%. ASX 200 của Australia và NZX 50 của New Zealand lần lượt tăng 0,7% và 0,5%. Riêng cổ phiếu tại Trung Quốc diễn biến trái chiều, với Shanghai Composite tăng 0,07% trong khi Shenzhen Composite giảm 0,2%. ([Link: https://ndh.vn/quoc-te/chung-khoan-chau-a-giu-da-tang-cho-ket-qua-dam-phan-my-trung-1256783.html](https://ndh.vn/quoc-te/chung-khoan-chau-a-giu-da-tang-cho-ket-qua-dam-phan-my-trung-1256783.html))

OPEC cam kết hành động để cân bằng thị trường, giá dầu tăng. Giá dầu Brent tương lai tăng 78 cent, tương đương 1,3%, lên 59,1 USD/thùng. Giá dầu WTI tương lai tăng 96 cent, tương đương 1,8%, lên 53,55 USD/thùng. Tổng thư ký Mohammad Barkindo không nói rõ OPEC có tiếp tục gia hạn thỏa thuận hạn chế sản lượng để ổn định giá dầu hay không nhưng cam kết tổ chức sẽ hành động để cân bằng thị trường và ra phán quyết về nguồn cung cho năm 2020 vào tháng 12. Bình luận này làm gia tăng kỳ vọng cho thị trường. "Barkindo gửi đi thông điệp OPEC nghiêm túc trong hỗ trợ giá dầu", Phil Flynn, nhà phân tích tại Price Futures Group, nhận định. ([Link: https://ndh.vn/nang-luong/opec-cam-ket-hanh-dong-de-can-bang-thi-truong-gia-dau-tang-1256771.html](https://ndh.vn/nang-luong/opec-cam-ket-hanh-dong-de-can-bang-thi-truong-gia-dau-tang-1256771.html))

FDC: Dự án Cần Giờ bị vướng pháp lý, FDC giảm kế hoạch lãi từ 377 tỷ xuống còn 69 tỷ đồng. HĐQT CTCP Ngoại thương và Phát triển đầu tư TP. Hồ Chí Minh (Fideco, HOSE: FDC) vừa công bố tài liệu lấy ý kiến cổ đông bằng văn bản về việc điều chỉnh kế hoạch kinh doanh và kế hoạch phân phối lợi nhuận của Công ty. Nói về nguyên nhân điều chỉnh giảm kế hoạch kinh doanh, HĐQT FDC cho biết dự án Cần Giờ dù đã đầy đủ và hoàn thiện về mặt pháp lý, có văn bản thống nhất cho phép FDC tiếp tục triển khai thực hiện dự án từ các Sở ban ngành liên quan, đồng thời Sở Tài nguyên Môi trường đã có văn bản đề nghị Ủy ban nhân dân (UBND) TP.HCM cho phép Công ty tiếp tục thực hiện dự án. ([Link: https://vietstock.vn/2019/10/du-an-can-gio-bi-vuong-phap-ly-fdc-giam-ke-hoach-lai-tu-377-ty-xuong-con-69-ty-dong-737-708885.htm](https://vietstock.vn/2019/10/du-an-can-gio-bi-vuong-phap-ly-fdc-giam-ke-hoach-lai-tu-377-ty-xuong-con-69-ty-dong-737-708885.htm))

VCA: Doanh nghiệp thép đầu tiên báo lãi quý III giảm phân nửa cùng kỳ. Công ty Cổ phần Thép Vicasa – Vnsteel (UPCoM: VCA) vừa công bố báo cáo tài chính quý III với doanh thu thuần giảm 20% còn 509 tỷ đồng, trong đó phần lớn là giao dịch với bên liên quan công ty Thép Miền Nam Vnsteel (409 tỷ). Lợi nhuận gộp giảm nhẹ còn 18 tỷ đồng. Tuy nhiên, chi phí tài chính và chi phí bán hàng tăng cao khiến công ty báo lãi sau thuế 2,7 tỷ đồng, giảm 45% so với cùng kỳ năm 2018. Vicasa cho biết sản lượng tiêu thụ trong quý III năm nay giảm 19% do thị trường cạnh tranh gay gắt và giá bán bình quân cũng giảm 1,05 triệu đồng/tấn so với cùng kỳ 2018. Ngoài ra, lãi suất ngân hàng trong kỳ tăng dẫn đến chi phí lãi vay tăng cao. ([Link: https://ndh.vn/ket-qua-kinh-doanh/doanh-nghiep-thep-dau-tien-bao-lai-quy-iii-giam-phan-nua-cung-ky-1256778.html](https://ndh.vn/ket-qua-kinh-doanh/doanh-nghiep-thep-dau-tien-bao-lai-quy-iii-giam-phan-nua-cung-ky-1256778.html))

TOP 5 GIAO DỊCH THỎA THUẬN

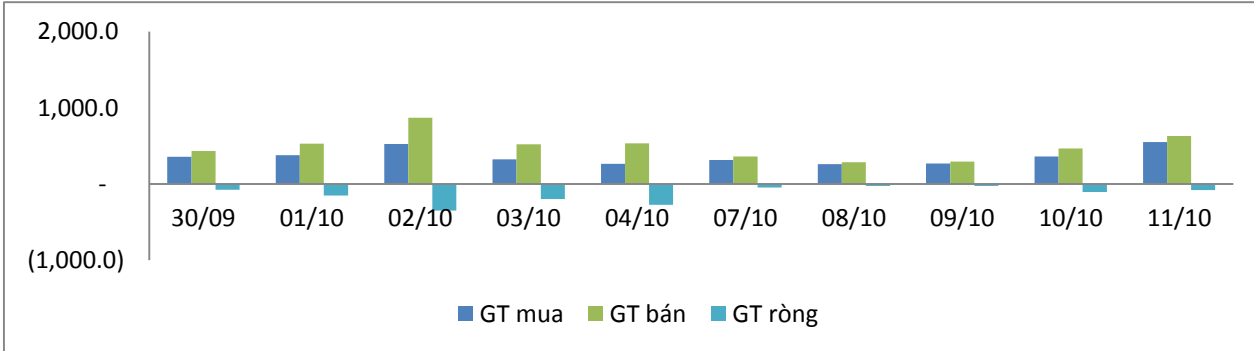
MÃ CK	KHỐI LƯỢNG (CP)	GTGD (Tỷ đồng)
HOSE		
VHM	3,401,395	302.3
ROS	3,700,000	100.6
SBT	4,635,000	83.0
VIC	600,000	70.5
PDR	2,220,941	58.1
HNX		
VCG	775,000	20.6
ACB	280,000	6.7
GKM	450,500	6.3
SHS	500,000	4.1
VGS	471,796	3.7

TOP 5 GIÁ TRỊ GIAO DỊCH

MÃ CK	KHỐI LƯỢNG (CP)	GTGD (Tỷ đồng)
HOSE		
ROS	22,403,060	569.2
VRE	5,124,380	167.3
VPB	4,901,190	108.8
VJC	649,930	90.1
HPG	4,148,140	89.1
HNX		
ACB	1,523,500	36.5
PVS	1,660,800	31.2
VCS	327,700	30.5
CEO	1,324,400	12.8
SHB	1,798,600	11.8

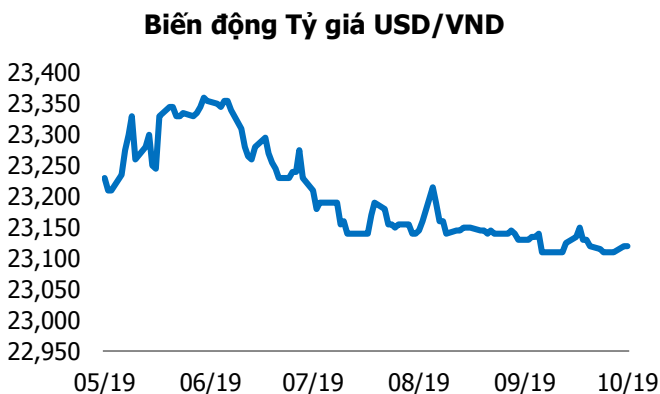
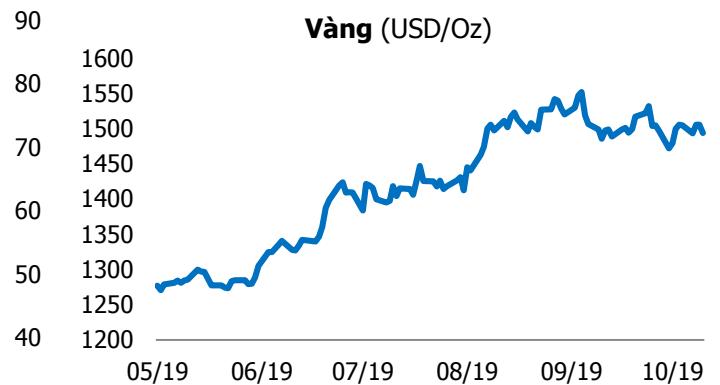
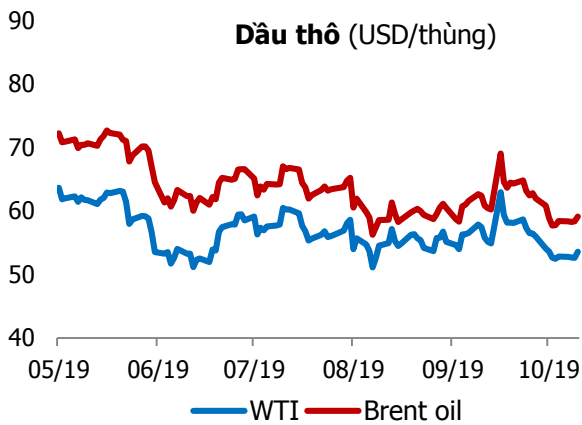
GIAO DỊCH NHÀ ĐẦU TƯ NƯỚC NGOÀI

Sàn GD	GT Mua (Tỷ)	% Thị trường	GT Bán (Tỷ)	% Thị trường	Mua-Bán
HOSE	550.7	11.11	620.4	12.51	-69.7
HNX	1.6	0.48	12.4	3.75	-10.8
Tổng số	552.3		632.8		-80.5



HOSE			
Top 5 mua ròng		Top 5 bán ròng	
Mã CK	Giá trị (tỷ đồng)	Mã CK	Giá trị (tỷ đồng)
ROS	25.3	VIC	55.1
VCB	22.3	HDB	31.4
VRE	21.5	VHC	16.8
VJC	9.6	HPG	16.3
GAS	5.5	GEX	7.8

HNX			
Top 5 mua ròng		Top 5 bán ròng	
Mã CK	Giá trị (tỷ đồng)	Mã CK	Giá trị (tỷ đồng)
SCI	0.2	PVS	10.9
TIG	0.1	NTP	0.2
KLF	0.1	VCS	0.1
TNG	0.08	BVS	0.1
IVS	0.08	CEO	0.09



TUYÊN BỐ MIỄN TRÁCH NHIỆM

Các thông tin và nhận định trong báo cáo này được cung cấp bởi TCSC dựa vào các nguồn thông tin mà TCSC coi là đáng tin cậy, có sẵn và mang tính hợp pháp. Tuy nhiên, chúng tôi không đảm bảo tính chính xác hay đầy đủ của các thông tin này.

Nhà đầu tư sử dụng báo cáo này cần lưu ý rằng các nhận định trong báo cáo này mang tính chất chủ quan của chuyên viên phân tích TCSC. Nhà đầu tư sử dụng báo cáo này tự chịu trách nhiệm về quyết định của mình.

TCSC có thể dựa vào các thông tin trong báo cáo này và các thông tin khác để ra quyết định đầu tư của mình mà không bị phụ thuộc vào bất kì ràng buộc nào về mặt pháp lý đối với các thông tin đưa ra.

Báo cáo này không được phép sao chép, tái tạo, phát hành và phân phối với bất kỳ mục đích nào nếu không được sự chấp thuận bằng văn bản của Công ty Cổ phần Chứng khoán Thành Công. Xin vui lòng ghi rõ nguồn trích dẫn nếu sử dụng các thông tin trong báo cáo này.

© Công ty Cổ phần Chứng khoán Thành Công (TCSC)

Lầu 2, Số 6 Hồ Tùng Mậu, P. Nguyễn Thái Bình, Quận 1, TP.HCM

Điện thoại: (028) 38270527 | Fax: (028) 38218010

E-mail: info@tcsc.vn

Web: www.tcsc.vn