

ĐIỂM NHẤN THỊ TRƯỜNG

- Thị trường mở cửa phiên giao dịch (11/12) với diễn biến khởi sắc trở lại. Nhiều cổ phiếu vốn hóa lớn đã tăng giá mạnh và giúp kéo các chỉ số chính lên trên mốc tham chiếu. Đà tăng của thị trường được dẫn dắt bởi các cổ phiếu vốn hóa lớn như HPG, MSN, VIC, VNM, SAB, CTG, VHM... Nhóm đầu khí cũng có giao dịch khá tích cực với GAS, PVS, PVB, PVD, PVT, PXS... tăng điểm.
- Tạm dừng phiên sáng, VN-Index tăng 5.04 điểm (0.49%) lên 1,035.95 điểm. Càng về cuối phiên sáng, diễn biến thị trường càng trở nên sôi động với sự bứt phá của nhiều nhóm cổ phiếu, tiêu biểu là nhóm ngân hàng với nhiều mã tăng mạnh như ACB, CTG, BID, VPB, VIB, TCB... Bên cạnh đó, nhiều cổ phiếu vốn hóa lớn như FPT, GAS, HPG, VIC, VJC, PLX, PNJ... cũng tăng giúp sắc xanh thị trường được củng cố.
- Trong giờ giao dịch chiều thị trường tiếp tục diễn ra theo chiều hướng khá tích cực. Đà tăng của thị trường được dẫn dắt bởi nhóm Bluechips với hàng loạt mã tăng mạnh như BVH, FPT, GAS, HPG, MSN, VIC, VNM, SAB, VJC, PLX, PNJ, VHM, MWG... Bên cạnh đó, nhóm ngân hàng cũng giao dịch bùng nổ với nhiều mã tăng mạnh như ACB, BID, CTG, MBB, VPB, TCB, MBB... qua đó giúp sắc xanh thị trường được củng cố vững chắc.
- Kết thúc phiên giao dịch, VN-Index tăng 15.05 điểm (+1.46%) lên mức 1,045.96 điểm. Toàn sàn có 313 mã tăng, 124 mã giảm và 69 mã đứng giá.
- Thanh khoản thị trường phiên hôm nay giảm so với phiên trước. Tổng khối lượng giao dịch toàn phiên đạt 463.77 triệu cổ phiếu, trị giá 10,577.88 tỷ đồng. (Trong đó GDTT đạt hơn 1,811.0 tỷ đồng).
- Khối ngoại phiên hôm nay mua ròng trên HSX với giá trị 81.2 tỷ đồng. Trên HNX khối này mua ròng với giá trị 2.7 tỷ đồng.

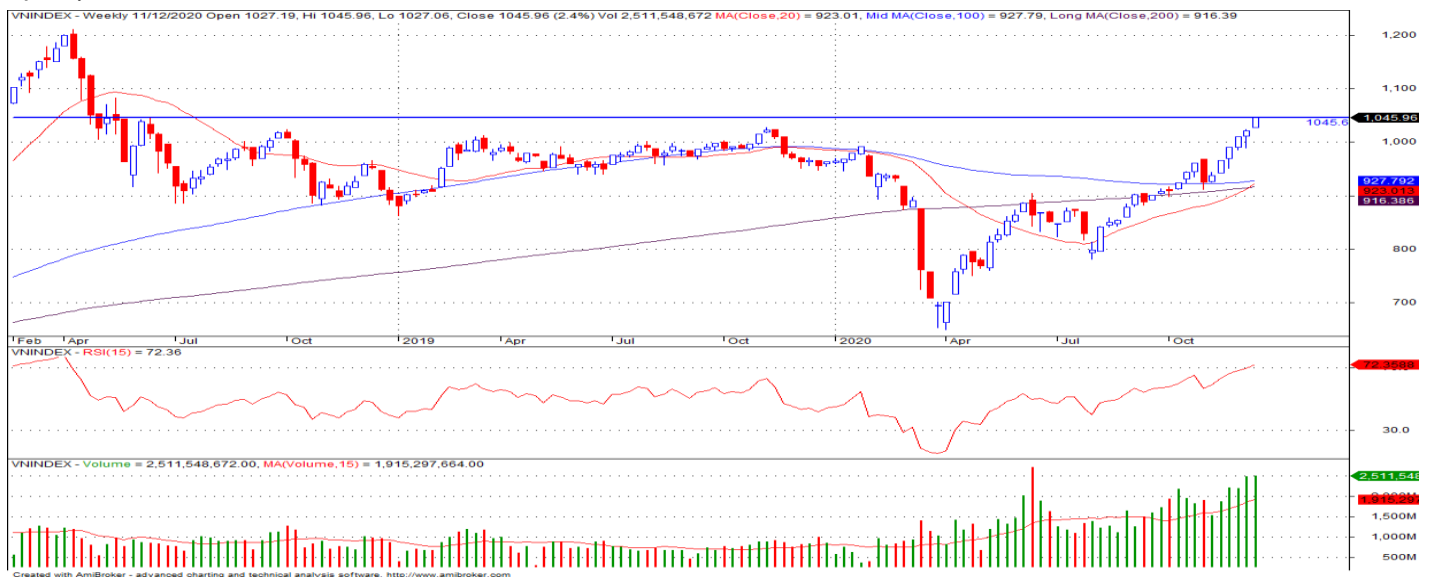
Giá trị đóng cửa	1,045.96
Biến động (%)	+15.05 (+1.46%)
KL(triệu CP)	463.77
Giá trị (tỷ đồng)	10,577.88
SLCP tăng giá	313
SLCP giảm giá	124
SLCP đứng giá	69

GIAO DỊCH KHỐI NGOẠI

	HSX	HNX
Mua	938.2	4.3
Bán	857.0	1.6
GTGD ròng	81.2	2.7

NHẬN ĐỊNH THỊ TRƯỜNG

Thị trường khép lại phiên giao dịch với mức tăng mạnh 1.46% khi nhóm các cổ phiếu vốn hóa lớn đồng loạt có sự hồi phục mạnh hỗ trợ dẫn dắt thị trường. Chỉ số VN-Index khép lại tuần giao dịch với phiên tăng điểm mạnh sau phiên giảm bất ngờ ngày hôm qua, thanh khoản tiếp tục vào thị trường tiếp tục ghi nhận mức cao, nhiều nhóm cổ phiếu tiếp tục gặp áp lực chốt lời mạnh sau nhiều phiên tăng điểm tuy nhiên với lực cầu tham gia khá mạnh mẽ đã giúp nhiều cổ phiếu bứt phá mạnh mẽ trở lại. Tuy chỉ số đã có sự bứt phá mạnh mẽ trở lại trong phiên hôm nay nhưng với phiên sụt giảm bất ngờ vào ngày hôm qua thì nhà đầu tư cần có sự thận trọng cần thiết, cũng như có chiến lược giao dịch hợp lý trong giai đoạn hiện tại để phòng thị trường tiếp tục xảy ra rủi ro điều chỉnh mạnh bất ngờ trở lại. Nhà đầu tư có thể xem xét nắm giữ tỷ trọng cổ phiếu danh mục ở mức an toàn 50 – 60%. Đối với Nhà đầu tư đang có tỷ trọng cổ phiếu cao trong danh mục có thể chủ động xem xét dần thực hiện hóa lợi nhuận để giảm thiểu rủi ro cho danh mục và tận dụng những nhịp rung lắc, điều chỉnh của thị trường để xem xét cơ cấu danh mục vào các nhóm cổ phiếu cơ bản tốt có tiềm năng cho mục tiêu dài hạn sắp tới.



DANH MỤC KHUYẾN NGHỊ

STT	Mã CK	Khuyến nghị	Ngày khuyến nghị	Giá hiện tại	Giá thực hiện	LN/Lỗ hiện tại	Giá mục tiêu	LN dự kiến	Giá cắt lỗ	Lỗ dự kiến
1	REE	Nắm Giữ	17/03/2020	47.50	28.5	66.7%	34.0	19.3%	25.5	-10.5%
2	FPT	Nắm Giữ	28/07/2020	57.00	44.7	27.5%	55.0	23.0%	40.0	-10.5%
3	D2D	Nắm Giữ	29/10/2020	56.00	43.0	30.2%	60.0	39.5%	38.0	-11.6%

TIN TỨC NỔI BẬT

Chứng khoán châu Á trái chiều, thị trường Hàn Quốc tăng mạnh nhất khu vực. Chỉ số MSCI châu Á – Thái Bình Dương không gồm Nhật Bản tăng 0,21%. Thị trường Hàn Quốc tốt nhất khu vực với chỉ số Kospi tăng 1,21%, Kosdaq tăng 0,64%. Số liệu từ chính phủ Hàn Quốc cho thấy xuất khẩu của nước này trong 10 ngày đầu tháng 12 tăng 26,9% so với cùng kỳ năm trước nhờ doanh số nhiều hàng hóa chủ lực như thiết bị bán dẫn tăng. Tại Nhật Bản, Nikkei 225 giảm 0,51% trong khi Topix giảm 0,1%. Thị trường Trung Quốc giảm với Shanghai Composite mất 0,13% còn Shenzhen Component mất 0,6%. Chỉ số Hang Seng của Hong Kong tăng 0,86%. ASX 200 của Australia giảm 0,26% với hầu hết lĩnh vực đều giao dịch trong sắc đỏ. Chỉ số phụ ngân hàng giảm 0,37% do cổ phiếu 3 trong số "bộ tứ" ngân hàng Australia giảm giá. Trước đó, Phố Wall diễn biến trái chiều trong phiên 10/12. ([Link: https://ndh.vn/quoc-te/chung-khoan-chau-a-trai-chieu-thi-truong-han-quoctang-manh-nhat-khu-vuc-1281827.html](https://ndh.vn/quoc-te/chung-khoan-chau-a-trai-chieu-thi-truong-han-quoctang-manh-nhat-khu-vuc-1281827.html))

Lạc quan về vaccine Covid-19, giá dầu lần đầu vượt 50 USD/thùng kể từ tháng 3. Giá dầu Brent tương lai tăng 1,39 USD, tương đương 2,8%, lên 50,25 USD/thùng, ngày tăng thứ 3 liên tiếp. Giá dầu WTI tăng 1,26 USD, tương đương 2,8%, lên 46,78 USD/thùng. Giá cả hai loại dầu đều chạm đỉnh kể từ tháng 3, lần lượt là 51,06 USD/thùng và 47,74 USD/thùng. Tuy nhiên, các chỉ số liên quan đều cho thấy Brent và WTI đã vào vùng quá mua. Tâm lý tích cực trên thị trường lẫn át việc tồn kho tại Mỹ tăng mạnh, đồng nghĩa vẫn còn nguồn cung lớn. Anh tuần này bắt đầu phân phối vaccine Covid-19. Mỹ có thể bắt đầu tiêm chủng sớm nhất trong cuối tuần này. Canada ngày 9/12 cấp phép cho vaccine Covid-19 đầu tiên và dự kiến bắt đầu tiêm chủng từ tuần sau. ([Link: https://ndh.vn/nang-luong/lac-quan-ve-vaccine-covid-19-gia-dau-lan-dau-vuot-50-usd-thung-ke-tu-thang-3-1281808.html](https://ndh.vn/nang-luong/lac-quan-ve-vaccine-covid-19-gia-dau-lan-dau-vuot-50-usd-thung-ke-tu-thang-3-1281808.html))

TCM: Lợi nhuận TCM tháng 11 tăng 37%, cổ phiếu đạt đỉnh. Công ty Dệt may Đầu tư Thương mại Thành Công (HoSE: TCM) thông báo doanh thu công ty mẹ tháng 11 đạt 12,6 triệu USD (291 tỷ đồng), giảm nhẹ so với cùng kỳ năm trước; lợi nhuận sau thuế đạt 1,17 triệu USD (27 tỷ đồng), tăng 37%. Sau tháng 10 suy giảm thì doanh nghiệp dệt may đã trở lại mốc lợi nhuận trên 1 triệu USD một tháng. Lũy kế 11 tháng, doanh thu TCM đạt 136,94 triệu USD (3.163 tỷ đồng), giảm 3,5% so với 11 tháng 2019 và thực hiện 85% kế hoạch năm. Lợi nhuận lũy kế 11 tháng đạt 10,1 triệu USD (233,3 tỷ đồng), tăng 15% và vượt 26% kế hoạch năm. Theo Mirae Asset (Việt Nam), TCM đã thành công lấy được đơn hàng của Adidas, ước tính đơn hàng này chiếm khoảng 40% công suất may của doanh nghiệp trong những tháng cuối năm 2020. ([Link: https://ndh.vn/ket-qua-kinh-doanh/loi-nhuan-tcm-thang-11-tang-37-co-phieu-dat-dinh-1281840.html](https://ndh.vn/ket-qua-kinh-doanh/loi-nhuan-tcm-thang-11-tang-37-co-phieu-dat-dinh-1281840.html))

GMD: Gemadept sắp chào bán hơn 4 triệu cổ phiếu ESOP, giá 10.000 đồng/cp. Gemadept (HoSE: GMD) thông báo Nghị quyết HĐQT phê duyệt phương án phát hành hơn 4,45 triệu cổ phiếu, tương đương tỷ lệ 1,5% lượng cổ phiếu đang lưu hành theo chương trình phúc lợi bằng cổ phiếu cho người lao động trong công ty. Giá phát hành 10.000 đồng/cp. Lượng cổ phiếu phát hành trên sẽ bị hạn chế chuyển nhượng trong vòng 2 năm kể từ ngày phát hành, trong vòng 2 năm tiếp theo chỉ được chuyển nhượng 50% mỗi năm. Tổng số tiền 44,5 tỷ đồng thu được từ đợt phát hành công ty dùng để bổ sung vốn lưu động. Cổ phiếu GMD chốt phiên 11/12 ở mức giá 30.150 đồng/cp, tăng hơn 80% trong vòng 5 tháng qua. Như vậy, giá chào bán cho người lao động chỉ bằng 1/3 thị giá cổ phiếu. ([Link: https://ndh.vn/doanh-nghiep/gemadept-sap-chao-ban-hon-4-trieu-co-phieu-esop-gia-10-000-dong-cp-1281818.html](https://ndh.vn/doanh-nghiep/gemadept-sap-chao-ban-hon-4-trieu-co-phieu-esop-gia-10-000-dong-cp-1281818.html))

TOP 5 GIAO DỊCH THỎA THUẬN

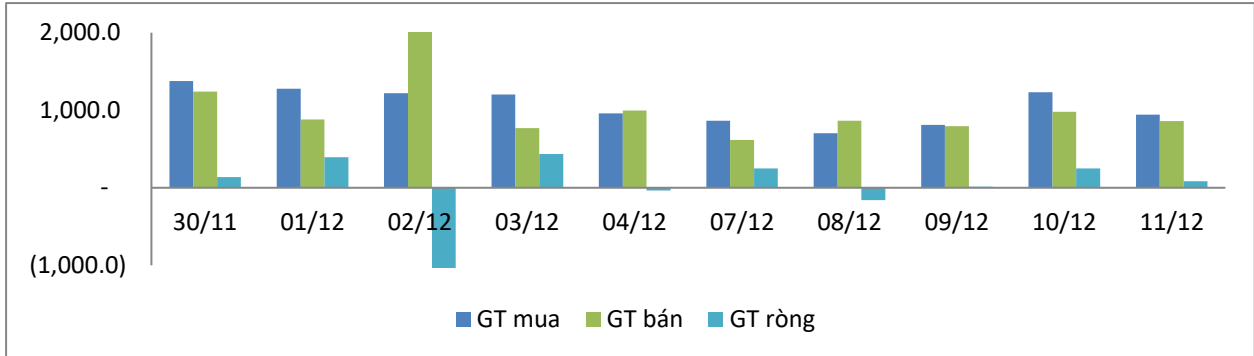
MÃ CK	KHỐI LƯỢNG (CP)	GTGD (Tỷ đồng)
HSX		
PME	4,500,697	382.5
VJC	1,600,000	193.9
VPB	4,947,000	133.7
MSN	1,098,400	92.1
NVL	1,156,887	76.5
HNX		
SHB	4,111,156	70.1
SCI	300,000	18.0
SGC	100,000	9.0
VC3	435,000	7.2
TNG	434,000	7.0

TOP 5 GIÁ TRỊ GIAO DỊCH

MÃ CK	KHỐI LƯỢNG (CP)	GTGD (Tỷ đồng)
HSX		
HPG	16,641,080	635.4
TCB	13,475,190	341.9
GMD	10,330,800	319.3
CTG	8,093,800	279.0
VNM	2,297,940	258.0
HNX		
SHB	6,166,000	106.0
PVS	6,222,800	95.1
VIX	3,781,000	73.4
IDC	1,693,100	54.5
SHS	3,350,000	50.9

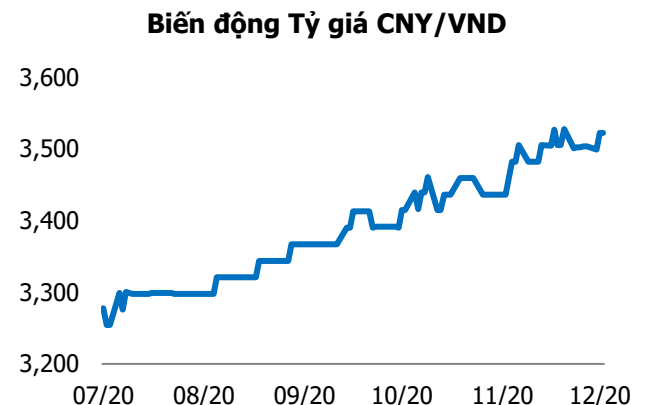
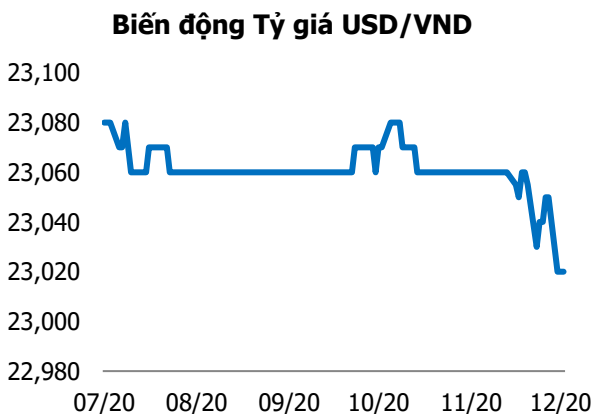
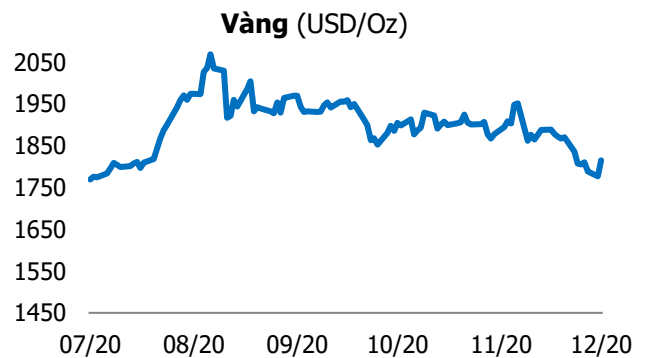
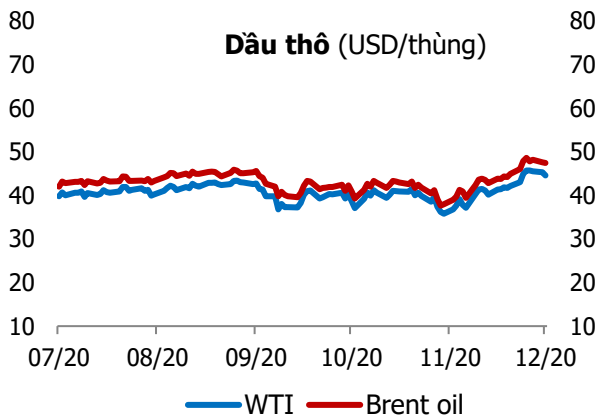
GIAO DỊCH NHÀ ĐẦU TƯ NƯỚC NGOÀI

Sàn GD	GT Mua (Tỷ)	% Thị trường	GT Bán (Tỷ)	% Thị trường	Mua-Bán
HSX	938.2	8.89	857.0	8.12	81.2
HNX	4.3	0.52	1.6	0.19	2.7
Tổng số	942.5		858.6		83.9



HSX			
Top 5 mua ròng		Top 5 bán ròng	
Mã CK	Giá trị (tỷ đồng)	Mã CK	Giá trị (tỷ đồng)
VCB	76.3	GMD	218.1
VHM	54.5	PAN	20.3
VJC	46.8	BVH	17.7
HPG	38.9	KDH	12.7
VIC	31.7	HDB	12.1

HNX			
Top 5 mua ròng		Top 5 bán ròng	
Mã CK	Giá trị (tỷ đồng)	Mã CK	Giá trị (tỷ đồng)
SHB	4.06	DXP	0.69
PMC	0.04	BVS	0.65
BCC	0.02	-	-
-	-	-	-
-	-	-	-



TUYÊN BỐ MIỄN TRÁCH NHIỆM

Các thông tin và nhận định trong báo cáo này được cung cấp bởi TCSC dựa vào các nguồn thông tin mà TCSC coi là đáng tin cậy, có sẵn và mang tính hợp pháp. Tuy nhiên, chúng tôi không đảm bảo tính chính xác hay đầy đủ của các thông tin này.

Nhà đầu tư sử dụng báo cáo này cần lưu ý rằng các nhận định trong báo cáo này mang tính chất chủ quan của chuyên viên phân tích TCSC. Nhà đầu tư sử dụng báo cáo này tự chịu trách nhiệm về quyết định của mình.

TCSC có thể dựa vào các thông tin trong báo cáo này và các thông tin khác để ra quyết định đầu tư của mình mà không bị phụ thuộc vào bất kì ràng buộc nào về mặt pháp lý đối với các thông tin đưa ra.

Báo cáo này không được phép sao chép, tái tạo, phát hành và phân phối với bất kỳ mục đích nào nếu không được sự chấp thuận bằng văn bản của Công ty Cổ phần Chứng khoán Thành Công. Xin vui lòng ghi rõ nguồn trích dẫn nếu sử dụng các thông tin trong báo cáo này.

© Công ty Cổ phần Chứng khoán Thành Công (TCSC)

Lầu 2, Số 6 Hồ Tùng Mậu, P. Nguyễn Thái Bình, Quận 1, TP.HCM

Điện thoại: (028) 38270527 | Fax: (028) 38218010

E-mail:

Web: www.tcsc.vn