

ĐIỂM NHẤN THỊ TRƯỜNG

- Thị trường mở cửa phiên giao dịch (12/03) với diễn biến tích cực. Trong đó, nhóm ngân hàng vẫn đóng vai trò dẫn dắt khi các mã như VPB, SHB, VIB, HDB, STB, BID... đồng loạt tăng giá. Hiện tại, VPB tăng 2.5%, SHB tăng 2.3%, VIB tăng 1.7%. Bên cạnh đó, sắc xanh cũng bao trùm lên nhiều cổ phiếu trụ cột khác như GVR, PLX, BVH, VRE, SAB...
- Tạm dừng phiên sáng, VN-Index tăng 2.07 điểm (0.18%) lên 1,183.8 điểm. Về cuối phiên sáng, nhóm cổ phiếu lớn phân hóa rõ nét hơn, trong đó, các cổ phiếu như BCM, KDC, VCS, GAS, FPT, VIC... đều chìm trong sắc đỏ và gây áp lực lớn lên VN-Index.
- Phiên giao dịch chiều, áp lực bán tăng dần và khiến VN-Index đảo chiều, tuy nhiên, tình trạng nghẽn lệnh diễn ra và phần nào giúp VN-Index tiến dần lên đi quang mốc tham chiếu. Các cổ phiếu như BCM, GAS, MWG, VCS... đồng loạt giảm giá và gây áp lực rất lớn lên các chỉ số.
- Kết thúc phiên giao dịch, VN-Index giảm 0.17 điểm (-0.01%) xuống mức 1,181.56 điểm. Toàn sàn có 182 mã tăng, 280 mã giảm và 55 mã đứng giá.
- Thanh khoản thị trường phiên hôm nay giảm so với phiên trước. Tổng khối lượng giao dịch toàn phiên đạt 624.7 triệu cổ phiếu, trị giá 14,582.17 tỷ đồng. (Trong đó GDTT đạt hơn 1,368.0 tỷ đồng).
- Khối ngoại phiên hôm nay bán ròng trên HSX với giá trị 243.8 tỷ đồng. Trên HNX khối này bán ròng với giá trị 1.1 tỷ đồng.

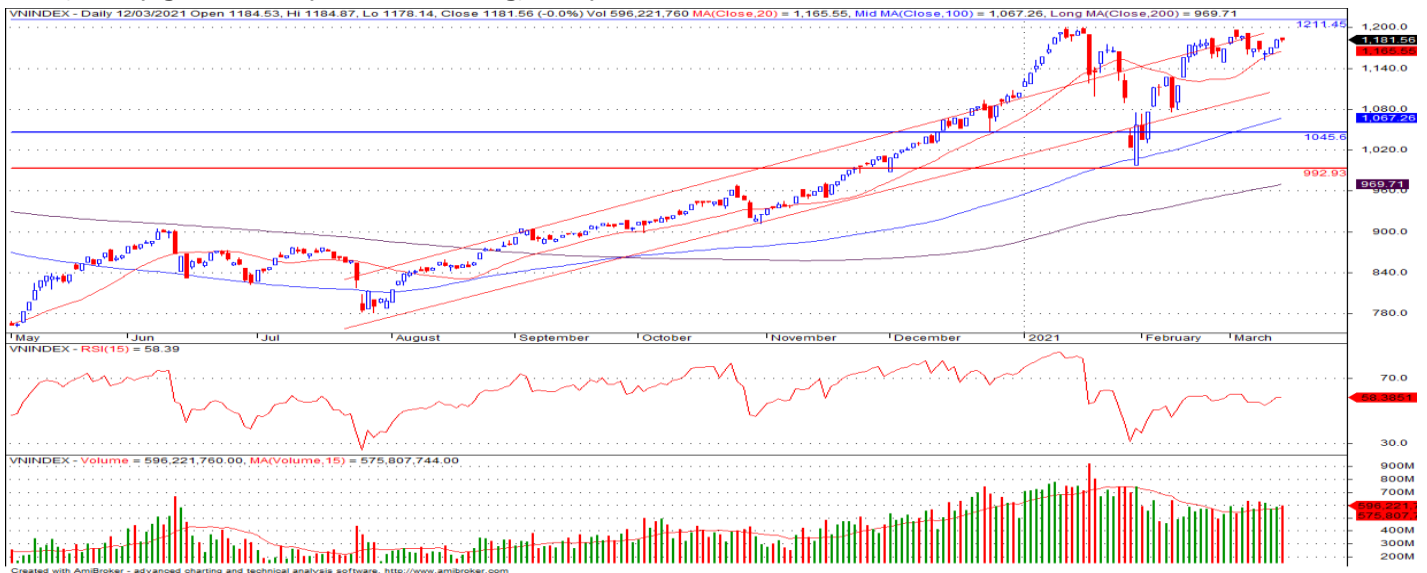
Giá trị đóng cửa	1,181.56
Biến động (%)	-0.17 (-0.01%)
KL(triệu CP)	624.70
Giá trị (tỷ đồng)	14,582.17
SLCP tăng giá	182
SLCP giảm giá	280
SLCP đứng giá	55

GIAO DỊCH KHỐI NGOẠI

	HSX	HNX
Mua	1,069.1	4.7
Bán	1,312.9	5.8
GTGD ròng	-243.8	-1.1

NHẬN ĐỊNH THỊ TRƯỜNG

Chỉ số VN-Index khép lại phiên giao dịch với mức giảm điểm nhẹ khi nhóm các cổ phiếu vốn hóa lớn và ngành ngân hàng có sự điều chỉnh nhẹ trở lại. Chỉ số VN-Index đã có sự giằng co trở lại sau khi tiếp cận vùng điểm 1,180.0 – 1,210.0 điểm khi tâm lý thận trọng dần xuất hiện trở lại khiến áp lực bán có phần dâng cao ở một số nhóm cổ phiếu. Sau các phiên giằng co trở lại ở vùng hiện tại, dự báo trong tuần tới chỉ số VN – Index có khả năng sẽ tiếp tục xu hướng hồi phục và có thể sẽ tiếp tục kiểm định lại ngưỡng kháng cự tại vùng 1,180.0 – 1,210.0 điểm với sự dẫn dắt ở nhóm các cổ phiếu vốn hóa lớn và ngành ngân hàng. Tuy nhiên NĐT cần có chiến lược giao dịch linh động, hợp lý trong các phiên giao dịch tới bởi áp lực bán có thể sẽ gia tăng mạnh trở lại khiến chỉ số VN-Index rung lắc mạnh khi tiệm cận vùng kháng cự mang tính lịch sử của thị trường. Do đó, TCSC cho rằng Nhà đầu tư có thể giữ tỷ trọng cổ phiếu danh mục ở mức 60 – 70% với mục tiêu trung, dài hạn. Đối với nhà đầu tư có tỷ trọng tiền mặt cao có thể tiếp tục chủ động xem xét giải ngân tích lũy đối với những cổ phiếu cơ bản tốt, thu hút dòng tiền như: Nhóm nguyên vật liệu, dầu khí, thép, ngân hàng, chứng khoán, bất động sản...cho mục tiêu đầu tư trung, dài hạn.



DANH MỤC KHUYẾN NGHỊ

STT	Mã CK	Khuyến nghị	Ngày khuyến nghị	Giá hiện tại	Giá thực hiện	LN/Lỗ hiện tại	Giá mục tiêu 1	Giá mục tiêu 2	Giá cắt lỗ	Lỗ dự kiến
1	D2D	Nắm Giữ	29/10/2020	60.10	43.0	39.8%	60.0	75.0	38.0	-11.6%
2	CTD	Nắm Giữ	24/12/2020	77.80	72.0	8.1%	95.0	105.0	65.0	-9.7%
3	GAS	Nắm Giữ	05/02/2021	91.10	81.2	12.2%	95.0	103.0	73.0	-10.1%

TIN TỨC NỔI BẬT

Chứng khoán châu Á tăng sau phiên Phố Wall lập đỉnh. Chỉ số MSCI châu Á – Thái Bình Dương không gồm Nhật Bản tăng 0,14%. Tại Nhật Bản, Nikkei 225 tăng 0,3% trong khi Topix tăng 0,77%. Thị trường Trung Quốc đi xuống với Shanghai Composite giảm 0,2% còn Shenzhen Component giảm 0,61%. Hang Seng của Hong Kong giảm 0,32%. Chỉ số Kospi của Hàn Quốc tăng 1,31%, Kosdaq tăng 1,04%. Cổ phiếu công nghệ đi lên như Samsung tăng 1,22%, SK Hynix tăng 2,92%, LG Electronics tăng 3,05%. ASX 200 của Australia tăng 0,82%, hầu hết lĩnh vực giao dịch trong sắc xanh. Phố Wall ngày 11/3 tăng với Dow Jones, S&P 500 lập đỉnh lịch sử, Nasdaq tăng nhờ lĩnh vực công nghệ phục hồi. Tổng thống Joe Biden ký thông qua gói hỗ trợ 1.900 tỷ USD, trong đó có chi trả trực tiếp lên tới 1.400 USD cho người dân Mỹ. ([Link: https://ndh.vn/quoc-te/chung-khoan-chau-a-tang-sau-phiên-pho-wall-lap-dinh-1287084.html](https://ndh.vn/quoc-te/chung-khoan-chau-a-tang-sau-phiên-pho-wall-lap-dinh-1287084.html))

USD suy yếu, giá dầu tăng hơn 2%. Giá dầu Brent tương lai tăng 1,73 USD, tương đương 2,6%, lên 69,63 USD/thùng. Giá dầu WTI tương lai tăng 1,58 USD, tương đương 2,5%, lên 66,02 USD/thùng. "Giá dầu vượt phiên trước đó nhờ sự hỗ trợ kết hợp từ USD suy yếu và thị trường chứng khoán tích cực", Jim Ritterbusch, chủ tịch Ritterbusch & Associates, nhận định. "Chúng tôi cho rằng thị trường năng lượng chững lại trong tuần tới với WTI giao dịch trong khoảng 63 – 68 USD/thùng trước khi có thể tăng tiếp". Lợi suất trái phiếu chính phủ Mỹ ngày 11/3 giảm nhờ nhà đầu tư bớt lo ngại lạm phát tăng, USD có phiên đi xuống thứ ba liên tiếp và chạm đáy một tuần. Ít người dân Mỹ nộp đơn xin trợ cấp thất nghiệp lần đầu trong tuần trước hơn dự kiến nhờ nền kinh tế tái mở cửa nhiều hơn. ([Link: https://ndh.vn/nang-luong/usd-suy-yeu-gia-dau-tang-hon-2-1287069.html](https://ndh.vn/nang-luong/usd-suy-yeu-gia-dau-tang-hon-2-1287069.html))

DGW: Digiworld đề xuất chia cổ tức cổ phiếu 100%, bán quyền chọn cho nhân viên giá 120.000 đồng/cp. Digiworld (HoSE: DGW) vừa công bố tài liệu hợp ĐHCĐ thường niên năm 2021. Công ty đặt chỉ tiêu doanh thu 15.200 tỷ đồng và lợi nhuận sau thuế 300 tỷ đồng, lần lượt tăng hơn 21% và gần 19% so với năm trước. Năm 2020 công ty phân phối này đạt 253 tỷ đồng. Với kết quả đạt được, HĐQT đề xuất mức chia cổ tức tổng tỷ lệ 110%; trong đó cổ tức tiền mặt 10% và cổ tức cổ phiếu 100%. Thời gian thực hiện trong quý II-III năm nay. Digiworld đang có 43 triệu cổ phiếu đang lưu hành, như vậy số tiền chia cổ tức là 43 tỷ đồng và lượng cổ phiếu phát hành thêm là 43 triệu cổ phiếu. Vốn điều lệ công ty dự kiến tăng thành 860 tỷ đồng. ([Link: https://ndh.vn/ket-qua-kinh-doanh/digiworld-de-xuat chia-co-tuc-co-phiếu-100-ban-quyền-chon-cho-nhan-viên-giá-120-000-dong-cp-1287071.html](https://ndh.vn/ket-qua-kinh-doanh/digiworld-de-xuat chia-co-tuc-co-phiếu-100-ban-quyền-chon-cho-nhan-viên-giá-120-000-dong-cp-1287071.html))

VND: VNDirect muốn chào bán hơn 220 triệu cổ phiếu, đặt 3 kịch bản kinh doanh năm 2021. Theo tài liệu ĐHCĐ mà phía VNDirect (HoSE: VND) công bố, công ty chứng khoán này đặt ra 3 kịch bản kinh doanh năm 2021 cho công ty mẹ. Ở kịch bản cơ sở, VNDirect kỳ vọng doanh thu công ty mẹ năm 2021 đạt 2.556 tỷ đồng, tăng 20% so với mức thực hiện năm 2020. Trong đó, doanh thu từ dịch vụ chứng khoán dự kiến tăng mạnh ở mức 47%, đạt 1.080 tỷ đồng. Chi phí hoạt động kinh doanh và chi phí quản lý cũng dự kiến tăng lần lượt 14% và 15% so với chi phí phát sinh trong năm 2020. Lợi nhuận sau thuế công ty mẹ mục tiêu năm 2021 là 880 tỷ đồng, tăng trưởng ở mức 28%. Ở kịch bản tích cực, VNDirect kỳ vọng công ty mẹ sẽ thu về 1.281 tỷ đồng lợi nhuận trước thuế, tăng 50% so với mức thực hiện năm 2020. ([Link: https://ndh.vn/ket-qua-kinh-doanh/vndirect-muon-chào-bán-hơn-220-triệu-co-phiếu-dat-3-kịch-bản-kinh-doanh-nam-2021-1287093.html](https://ndh.vn/ket-qua-kinh-doanh/vndirect-muon-chào-bán-hơn-220-triệu-co-phiếu-dat-3-kịch-bản-kinh-doanh-nam-2021-1287093.html))

TOP 5 CP CÓ KL KHỚP LỆNH CAO NHẤT

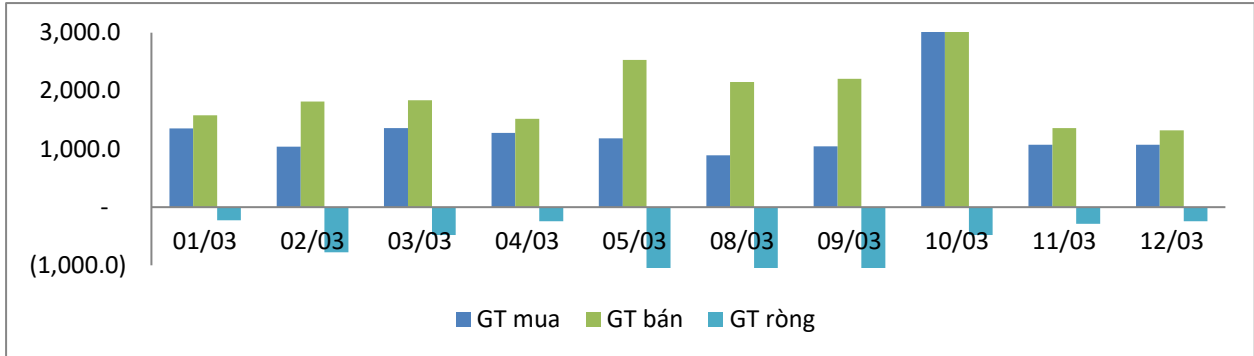
MÃ CK	KHỐI LƯỢNG (CP)
HSX	
HQC	27,740,700
FLC	22,284,800
STB	19,941,500
LPB	19,801,800
ROS	18,190,000
HNX	
SHB	49,120,093
PVS	8,285,936
KLF	7,590,124
NVB	6,683,119
SHS	5,848,179

TOP 5 CP CÓ GIÁ TRỊ GIAO DỊCH CAO NHẤT

MÃ CK	GTGD (Tỷ đồng)
HSX	
HPG	564.1
MBB	462.8
KBC	457.1
STB	384.9
VPB	384.2
HNX	
SHB	863.5
PVS	202.3
SHS	163.7
IDC	112.6
NVB	100.7

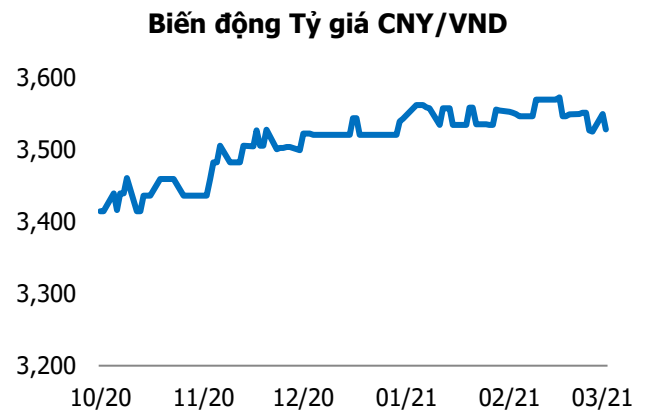
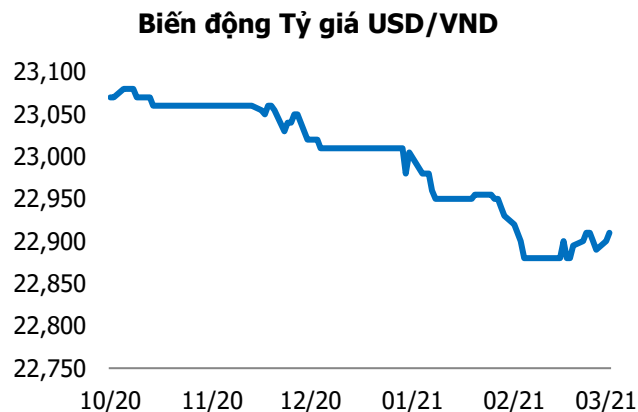
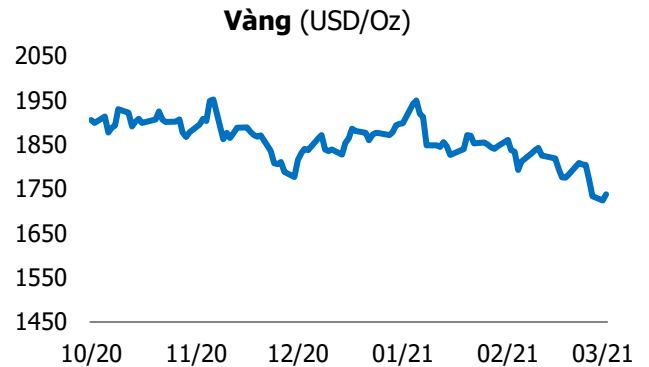
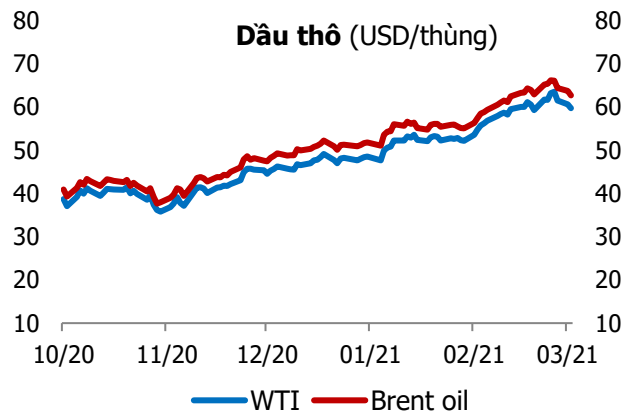
GIAO DỊCH NHÀ ĐẦU TƯ NƯỚC NGOÀI

Sàn GD	GT Mua (Tỷ)	% Thị trường	GT Bán (Tỷ)	% Thị trường	Mua-Bán
HSX	1,069.1	7.33	1,312.9	9.00	-243.8
HNX	4.7	0.20	5.8	0.25	-1.1
Tổng số	1,073.8		1,318.7		-244.9



HSX			
Top 5 mua ròng		Top 5 bán ròng	
Mã CK	Giá trị (tỷ đồng)	Mã CK	Giá trị (tỷ đồng)
HPG	36.3	VNM	57.5
FUEVFVND	17.7	VCB	54.5
VHM	17.6	DGW	47.9
PDR	14.5	PLX	32.2
VCI	8.0	KDH	29.0

HNX			
Top 5 mua ròng		Top 5 bán ròng	
Mã CK	Giá trị (tỷ đồng)	Mã CK	Giá trị (tỷ đồng)
BCC	0.99	IDJ	0.85
BAX	0.37	SHB	0.73
TIG	0.37	THD	0.63
ART	0.29	SDT	0.43
PVS	0.29	BVS	0.27



TUYÊN BỐ MIỄN TRÁCH NHIỆM

Các thông tin và nhận định trong báo cáo này được cung cấp bởi TCSC dựa vào các nguồn thông tin mà TCSC coi là đáng tin cậy, có sẵn và mang tính hợp pháp. Tuy nhiên, chúng tôi không đảm bảo tính chính xác hay đầy đủ của các thông tin này.

Nhà đầu tư sử dụng báo cáo này cần lưu ý rằng các nhận định trong báo cáo này mang tính chất chủ quan của chuyên viên phân tích TCSC. Nhà đầu tư sử dụng báo cáo này tự chịu trách nhiệm về quyết định của mình.

TCSC có thể dựa vào các thông tin trong báo cáo này và các thông tin khác để ra quyết định đầu tư của mình mà không bị phụ thuộc vào bất kì ràng buộc nào về mặt pháp lý đối với các thông tin đưa ra.

Báo cáo này không được phép sao chép, tái tạo, phát hành và phân phối với bất kỳ mục đích nào nếu không được sự chấp thuận bằng văn bản của Công ty Cổ phần Chứng khoán Thành Công. Xin vui lòng ghi rõ nguồn trích dẫn nếu sử dụng các thông tin trong báo cáo này.

© Công ty Cổ phần Chứng khoán Thành Công (TCSC)

Lầu 2, Số 6 Hồ Tùng Mậu, P. Nguyễn Thái Bình, Quận 1, TP.HCM

Điện thoại: (028) 38270527 | Fax: (028) 38218010

E-mail:

Web: www.tcsc.vn