

ĐIỂM NHẤN THỊ TRƯỜNG

- Thị trường mở cửa phiên giao dịch (12/04) với diễn biến diễn biến khá tích cực khi sắc xanh chiếm ưu thế và đẩy các chỉ số lên trên mốc tham chiếu. Tuy nhiên, đà tăng của các chỉ số nhanh chóng vấp phải lực cản khi bên lượng cung tăng dần đã đẩy hàng loạt cổ phiếu lớn giảm giá. Trong đó, các mã như HVN, BCM, PVD, GAS, PVS, VIC, FPT... đều chìm trong sắc đỏ.
- Tạm dừng phiên sáng, VN-Index tăng 10.80 điểm, đạt 1,242.46 điểm. VIC là mã tác động tích cực nhất đến VN-Index trong phiên sáng nay, khi đóng góp gần 6.5 điểm tăng. Trong khi đó, ở chiều ngược lại, GAS, HVN và HDB đang là ba mã có tác động tiêu cực nhất. Song mức ảnh hưởng của những mã này lên chỉ số là không nhiều. Nhóm cổ phiếu ngân hàng giao dịch khá tích cực trong phiên sáng với 16 mã tăng và 6 mã giảm.
- Phiên giao dịch chiều tiếp tục diễn ra theo chiều hướng khá tích cực với sắc xanh hầu hết trên nhiều nhóm cổ phiếu. Dòng tiền chảy mạnh vào thị trường, đặc biệt là nhóm cổ phiếu ngành ngân hàng và bất động sản. VIC là mã có tác động tích cực nhất đến đà tăng của chỉ số với mức đóng góp hơn 6.40 điểm vào sắc xanh của VN-Index. Tiếp theo sau là VHM, NVL, HPG, VCB, VPB... Ở chiều ngược lại, GAS và BCM là 2 mã "kim hãm" đà tăng của chỉ số. Tuy nhiên, tác động của những mã này là không quá lớn.
- Kết thúc phiên giao dịch, VN-Index tăng **20.79** điểm (**+1.69%**) lên mức **1,252.45** điểm. Toàn sàn có **301** mã tăng, **134** mã giảm và **48** mã đứng giá.
- Thanh khoản thị trường phiên hôm nay tăng mạnh so với phiên trước. Tổng khối lượng giao dịch toàn phiên đạt 890.31 triệu cổ phiếu, trị giá 21,517.67 tỷ đồng. (Trong đó GDTT đạt hơn 1,533.0 tỷ đồng).
- Khối ngoại phiên hôm nay bán ròng trên HSX với giá trị 212.2 tỷ đồng. Trên HNX khối này mua ròng với giá trị 171.7 tỷ đồng.

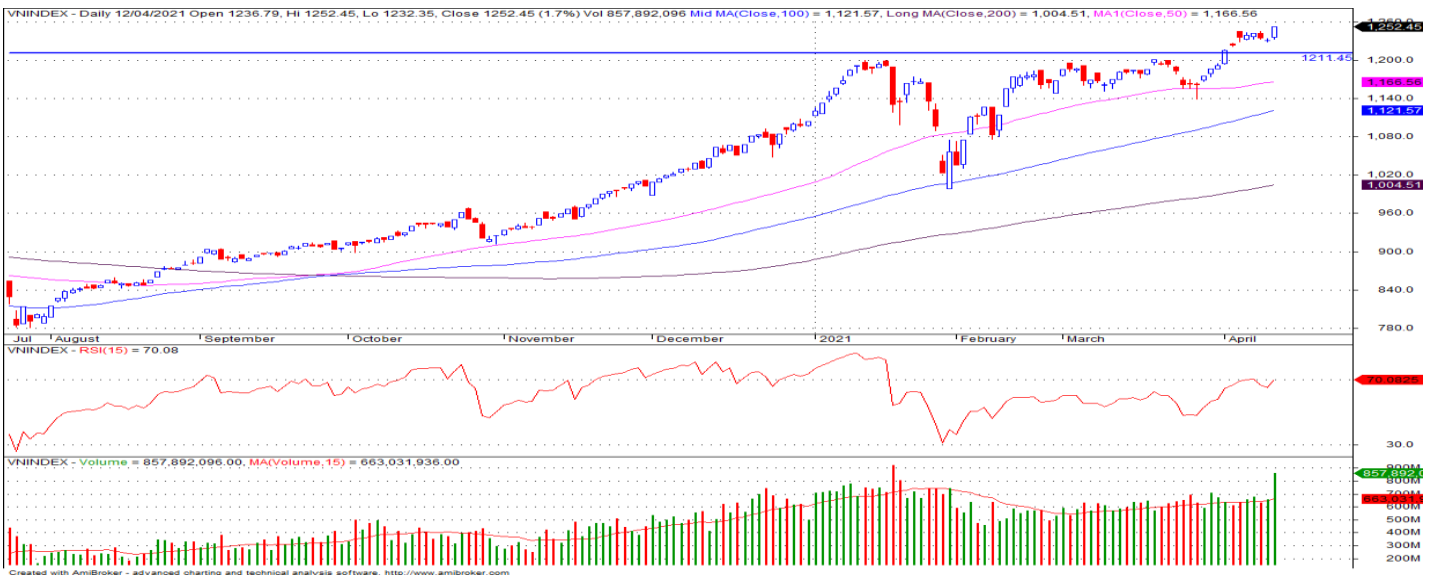
Giá trị đóng cửa	1,252.45
Biến động (%)	+20.79 (+1.69%)
KL (triệu CP)	890.31
Giá trị (tỷ đồng)	21,517.67
SLCP tăng giá	301
SLCP giảm giá	134
SLCP đứng giá	48

GIAO DỊCH KHỐI NGOẠI

	HSX	HNX
Mua	1,493.3	196.8
Bán	1,705.5	25.1
GTGD ròng	-212.2	171.7

NHẬN ĐỊNH THỊ TRƯỜNG

Chỉ số VN-Index khép lại phiên giao dịch với mức tăng 1.69% khi nhóm cổ phiếu ngành ngân hàng có sự bứt phá mạnh tạo động lực tích cực lên toàn thị trường. Chỉ số VN-Index ghi nhận phiên tăng điểm mạnh trở lại với mức thanh khoản tăng mạnh và qua đó giúp chỉ số VN-Index xác lập mức điểm kỷ lục mới tại 1,252.45 điểm. Với phiên tăng điểm tích cực hôm nay khả năng chỉ số VN-Index sẽ tiếp tục có xu hướng tăng điểm, tuy nhiên áp lực rung lắc có thể sẽ diễn ra trong các phiên giao dịch tới khi chỉ số này tiếp cận vùng kháng cự 1,250 -1,260 điểm trong. Do đó, TCSC cho rằng Nhà đầu tư có thể giữ tỷ trọng cổ phiếu danh mục ở mức 60 – 70% với mục tiêu trung, dài hạn, đồng thời cần có chiến lược quản trị rủi ro chặt chẽ, hạn chế mua đuổi giá ở những cổ phiếu đã có mức tăng mạnh. Với nhà đầu tư có tỷ trọng cổ phiếu cao có thể bán trading giảm tỷ trọng đối với các cổ phiếu đã đạt lợi nhuận ngắn hạn và thực hiện cơ cấu lại danh mục trong các nhịp rung lắc thị trường. Nhà đầu tư có tỷ lệ tiền mặt cao hoặc đã bán trước đó có thể xem xét mở vị thế mua mới trong các nhịp rung lắc mạnh của chỉ số và có thể xem xét tập trung vào nhóm các cổ phiếu ngành Tài chính, Ngân hàng, BĐS...



DANH MỤC KHUYẾN NGHỊ

STT	Mã CK	Khuyến nghị	Ngày khuyến nghị	Giá hiện tại	Giá thực hiện	LN/Lỗ hiện tại	Giá mục tiêu 1	Giá mục tiêu 2	Giá cắt lỗ	Lỗ dự kiến
1	D2D	Nắm Giữ	29/10/2020	58.70	43.0	36.5%	60.0	75.0	38.0	-11.6%
2	CTD	Nắm Giữ	24/12/2020	70.70	72.0	-1.8%	95.0	105.0	65.0	-9.7%
3	GAS	Nắm Giữ	05/02/2021	87.90	81.2	8.3%	95.0	103.0	73.0	-10.1%

TIN TỨC NỔI BẬT

Chứng khoán châu Á trái chiều, cổ phiếu Alibaba tăng mạnh sau khi bị phạt kỷ lục. Chỉ số MSCI châu Á – Thái Bình Dương không gồm Nhật Bản giảm 0,2%. Tại Nhật Bản, Nikkei 225 giảm 0,3% còn Topix giảm 0,15%. Thị trường Trung Quốc đi xuống với Shanghai Composite giảm 0,45%, Shenzhen Component giảm 0,73%. Hang Seng của Hong Kong giảm 1,33%. Chỉ số Kospi của Hàn Quốc tăng 0,07%. ASX 200 của Australia giảm 0,32%. Cổ phiếu Alibaba tại Hong Kong tăng hơn 7% trong đầu phiên 12/4. Nhà chức trách Trung Quốc phạt Alibaba 18,23 tỷ nhân dân tệ (2,8 tỷ USD) sau khi điều tra chống độc quyền với gã khổng lồ công nghệ này. ([Link: https://ndh.vn/quoc-te/chung-khoan-chau-a-trai-chieu-co-phieu-alibaba-tang-manh-sau-when-bi-phat-ky-luc-1288970.html](https://ndh.vn/quoc-te/chung-khoan-chau-a-trai-chieu-co-phieu-alibaba-tang-manh-sau-when-bi-phat-ky-luc-1288970.html))

DPM đặt kế hoạch lãi sau thuế 365 tỷ đồng trong 2021. Tổng Công ty Phân bón và Hóa chất Dầu khí - CTCP (HOSE: DPM) dự kiến năm 2021 sẽ sản xuất 766 ngàn tấn Đạm Phú Mỹ, 150 ngàn tấn NPK Phú Mỹ. Sản lượng tiêu thụ đối với 2 sản phẩm này ước đạt 770 ngàn tấn và 140 ngàn tấn. Năm 2021, DPM dự kiến sản xuất 766 ngàn tấn Đạm Phú Mỹ, 150 ngàn tấn NPK Phú Mỹ. Sản lượng tiêu thụ đối với riêng 2 sản phẩm này là 770 ngàn tấn và 140 ngàn tấn. Mục tiêu doanh thu hợp nhất năm 2021 sẽ đạt 8,331 tỷ đồng, tăng 4% so với thực hiện trong 2020; lãi sau thuế đạt 365 tỷ đồng, bằng 52% kết quả năm trước. Trong đó, Công ty mẹ được giao thực hiện 7,859 tỷ đồng tổng doanh thu và 355 tỷ đồng lãi sau thuế; tỷ lệ chia cổ tức là 10%. DPM cho biết phương án cổ tức này là tạm tính trên cơ sở giá khí giả định cho sản xuất Đạm Phú Mỹ. ([Link: https://vietstock.vn/2021/04/dpm-dat-ke-hoach-lai-sau-thue-365-ty-dong-trong-2021-737-845431.htm](https://vietstock.vn/2021/04/dpm-dat-ke-hoach-lai-sau-thue-365-ty-dong-trong-2021-737-845431.htm))

LAS đặt kế hoạch lợi nhuận 36 tỷ, quý I đạt trên 30 tỷ đồng. Theo tài liệu hợp ĐHCĐ thường niên, Supe Phốt phát và Hóa chất Lâm Thao (HNX: LAS) đặt kế hoạch doanh thu năm 2021 là 2.825 tỷ đồng, tăng 18% so với năm trước đó. Chỉ tiêu lợi nhuận trước thuế 36 tỷ đồng, tăng gần 31%. Công tác đầu tư cơ bản dự chi tổng cộng 22 tỷ đồng. Công ty tiếp tục đầu tư xây dựng tháp hấp thụ cuối dây chuyền Axit 2, đầu tư hệ thống quan trắc khí thải tự động, cải tạo hệ thống điều khiển trung tâm, cải tạo dây chuyền sản xuất Supe lân giàu... Năm ngoái hoạt động kinh doanh của LAS gặp nhiều khó khăn từ dịch Covid-19, ngập lụt tại miền Trung, diện tích đất canh tác bị thu hẹp... Doanh thu chỉ đạt 2.384 tỷ đồng, thực hiện 76% kế hoạch năm. Lợi nhuận trước thuế là 27,5 tỷ đồng, thực hiện 49% kế hoạch năm. ([Link: https://ndh.vn/ket-qua-kinh-doanh/las-dat-ke-hoach-loi-nhuan-36-ty-quy-i-dat-tren-30-ty-dong-1288961.html](https://ndh.vn/ket-qua-kinh-doanh/las-dat-ke-hoach-loi-nhuan-36-ty-quy-i-dat-tren-30-ty-dong-1288961.html))

Sonadezi (SNZ) đặt kế hoạch lãi sau thuế trên nghìn tỷ năm 2021. Ngày 28/4/2021 tới đây Tổng CTCP Phát triển khu công nghiệp (Sonadezi – mã chứng khoán SNZ) sẽ tổ chức Đại hội cổ đông thường niên năm 2021. Danh sách cổ đông tham dự đã được chốt ngày 29/3 vừa qua. Hiện công ty đã công bố các tài liệu dự kiến trình Đại hội lần này. Kết quả kinh doanh năm 2020 Số liệu trên BCTC hợp nhất năm 2020 đã kiểm toán ghi nhận, doanh thu cả năm gần như đi ngang so với năm trước đó, đạt 4.975 tỷ đồng. Lợi nhuận sau thuế tăng trưởng 8,4% so với cùng kỳ, đạt 1.270 tỷ đồng, trong đó lợi nhuận sau thuế thuộc về cổ đông công ty mẹ đạt 737 tỷ đồng. Tổng LNST chưa phân phối đến 31/12/2020 đạt 1.340 tỷ đồng. EPS đạt 1.934 đồng. ([Link: https://cafef.vn/sonadezi-snz-dat-ke-hoach-lai-sau-thue-tren-nghin-ty-nam-2021-20210412143230729.chn](https://cafef.vn/sonadezi-snz-dat-ke-hoach-lai-sau-thue-tren-nghin-ty-nam-2021-20210412143230729.chn))

TOP 5 CP CÓ KL KHỚP LỆNH CAO NHẤT

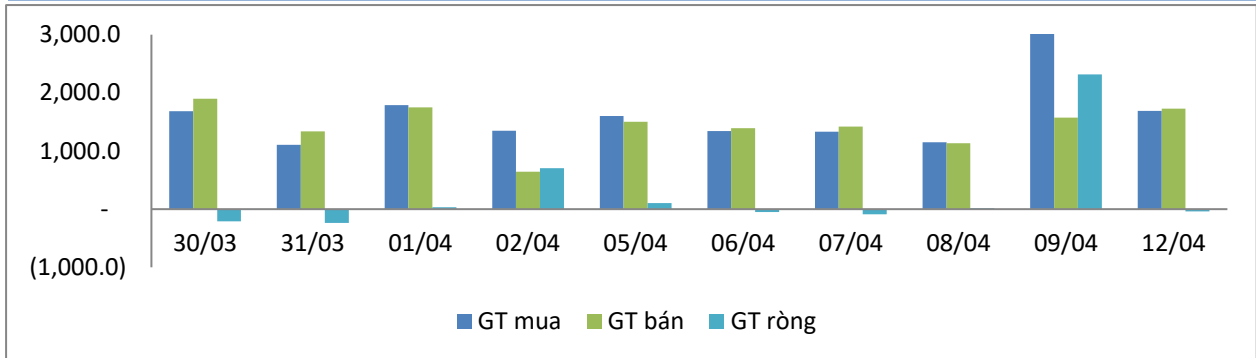
MÃ CK	KHỐI LƯỢNG (CP)
HSX	
STB	49,313,400
FLC	49,034,600
POW	39,387,800
HAG	27,451,200
HPG	27,010,400
HNX	
ART	18,474,859
KLF	15,775,858
SHB	13,120,767
SHS	11,562,225
VND	11,134,977

TOP 5 CP CÓ GIÁ TRỊ GIAO DỊCH CAO NHẤT

MÃ CK	GTGD (Tỷ đồng)
HSX	
HPG	1,361.9
STB	1,144.5
TCB	629.0
SSI	607.7
VPB	605.4
HNX	
VND	404.7
SHS	371.5
SHB	331.9
PVS	228.6
ART	187.1

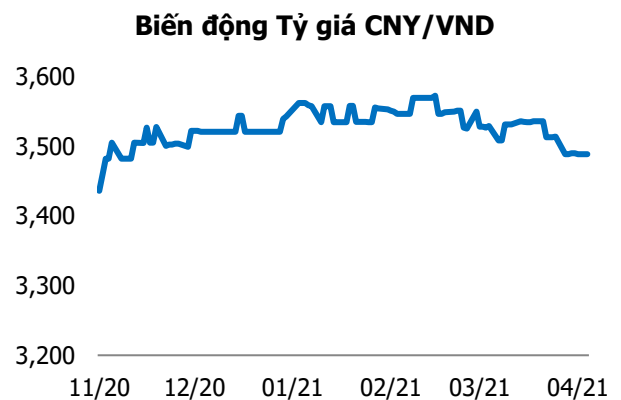
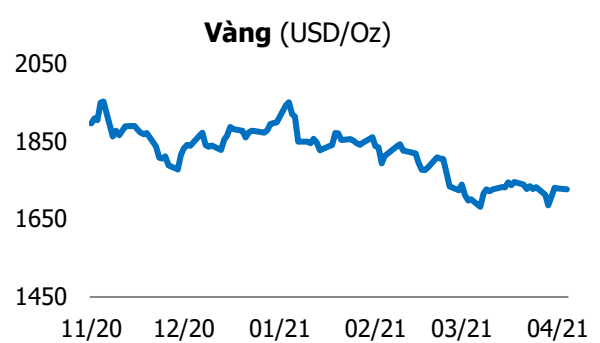
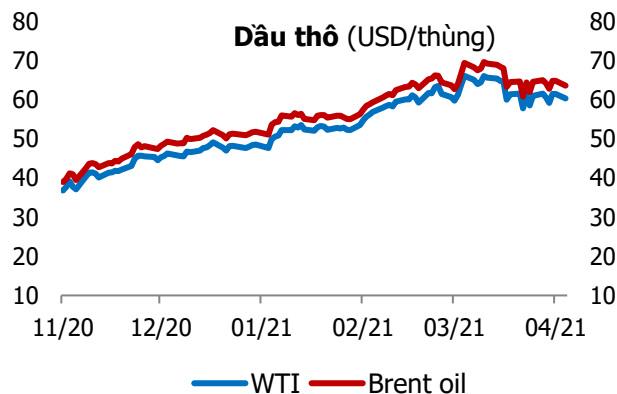
GIAO DỊCH NHÀ ĐẦU TƯ NƯỚC NGOÀI

Sàn GD	GT Mua (Tỷ)	% Thị trường	GT Bán (Tỷ)	% Thị trường	Mua-Bán
HSX	1,493.3	6.94	1,705.5	7.93	-212.2
HNX	196.8	6.13	25.1	0.78	171.7
Tổng số	1,690.1		1,730.6		-40.5



HSX			
Top 5 mua ròng		Top 5 bán ròng	
Mã CK	Giá trị (tỷ đồng)	Mã CK	Giá trị (tỷ đồng)
VIC	110.6	VPB	96.8
STB	94.8	VCB	90.7
NVL	73.0	GAS	85.1
FUEVFVND	55.1	CTG	77.3
HPG	38.9	VHM	59.9

HNX			
Top 5 mua ròng		Top 5 bán ròng	
Mã CK	Giá trị (tỷ đồng)	Mã CK	Giá trị (tỷ đồng)
VND	178.2	APS	9.29
VCS	3.80	WCS	1.54
SHS	2.26	IVS	1.29
IDV	1.20	BVS	0.92
NVB	0.75	HUT	0.78



TUYÊN BỐ MIỄN TRÁCH NHIỆM

Các thông tin và nhận định trong báo cáo này được cung cấp bởi TCSC dựa vào các nguồn thông tin mà TCSC coi là đáng tin cậy, có sẵn và mang tính hợp pháp. Tuy nhiên, chúng tôi không đảm bảo tính chính xác hay đầy đủ của các thông tin này.

Nhà đầu tư sử dụng báo cáo này cần lưu ý rằng các nhận định trong báo cáo này mang tính chất chủ quan của chuyên viên phân tích TCSC. Nhà đầu tư sử dụng báo cáo này tự chịu trách nhiệm về quyết định của mình.

TCSC có thể dựa vào các thông tin trong báo cáo này và các thông tin khác để ra quyết định đầu tư của mình mà không bị phụ thuộc vào bất kì ràng buộc nào về mặt pháp lý đối với các thông tin đưa ra.

Báo cáo này không được phép sao chép, tái tạo, phát hành và phân phối với bất kỳ mục đích nào nếu không được sự chấp thuận bằng văn bản của Công ty Cổ phần Chứng khoán Thành Công. Xin vui lòng ghi rõ nguồn trích dẫn nếu sử dụng các thông tin trong báo cáo này.

© Công ty Cổ phần Chứng khoán Thành Công (TCSC)

Lầu 2, Số 6 Hồ Tùng Mậu, P. Nguyễn Thái Bình, Quận 1, TP.HCM

Điện thoại: (028) 38270527 | Fax: (028) 38218010

E-mail:

Web: www.tcsc.vn