

ĐIỂM NHẤN THỊ TRƯỜNG

- Sau phiên tăng điểm hôm qua, thị trường mở cửa khá ảm đạm khi sắc đỏ là tông màu chủ đạo của các chỉ số trên bảng điện. Độ rộng thị trường đầu phiên với 148 mã tăng và 186 mã giảm điểm. Điều này cho thấy bên bán đang chiếm ưu thế. Các cổ phiếu trụ cột như VHM, VIC, VJC, ROS... đều chìm trong sắc đỏ.
- Sự sụt giảm của các cổ phiếu Bluechip đã khiến VN-Index thiếu vắng trụ đỡ và chìm trong sắc đỏ trong phiên giao dịch buổi sáng. Hầu hết các cổ phiếu mang tính dẫn dắt thị trường như VIC, VCB, VHM, GAS đều chìm trong sắc đỏ. Thị trường chỉ xuất hiện lác đác vài mã tăng nhẹ như MSN, VRE, KDH.
- Diễn biến trong phiên chiều vẫn không có gì khởi sắc hơn. Giao dịch trên thị trường tiếp tục diễn ra thận trọng. Các cổ phiếu vốn hóa lớn như VIC, VPB, SHB, SAB, NVL, BVH... vẫn giảm khá sâu và khiến VN-Index kết thúc phiên giao dịch trong sắc đỏ. Trong đó, VIC giảm 1.6, SAB giảm 1.3%, BID giảm 1.1%, BVH 1.7%.
- Chiều ngược lại, nhóm cổ phiếu đầu khí góp phần giúp kìm hãm lại đà giảm của VN-Index cũng như khiến HNX-Index đảo chiều tăng trở lại. Trong đó, GAS tăng 1.4%, PVS tăng 2.2%, PVC tăng 2.8%.
- Kết thúc phiên giao dịch, VN-Index giảm 3.05 điểm (-0.31%) xuống mức 982.9 điểm. Toàn sàn có 146 mã tăng, 154 mã giảm và 48 mã đứng giá.
- Thanh khoản thị trường phiên hôm nay tăng nhẹ so với phiên hôm qua nhưng vẫn ở mức thấp với tổng khối lượng giao dịch đạt 153.83 triệu cổ phiếu, trị giá 3,225.82 tỷ đồng.
- Khối ngoại hôm nay mua ròng trên Hose với giá trị gần 34 tỷ đồng tập trung tại các mã: VIC, VNM, VHM, VRE, GAS... Trên HNX khối này mua ròng với giá trị hơn 5 tỷ đồng tập trung chủ yếu tại mã: VGC.

Giá trị đóng cửa	982.9
Biến động (%)	-3.05 (-0.31%)
KL(triệu CP)	153.83
Giá trị (tỷ đồng)	3,225.82
SLCP tăng giá	146
SLCP giảm giá	154
SLCP đứng giá	48

GIAO DỊCH KHỐI NGOẠI

	HOSE	HNX
Mua	340.1	6.8
Bán	306.2	1.7
GTGD ròng	33.9	5.1

NHẬN ĐỊNH THỊ TRƯỜNG

Thị trường khép lại phiên giao dịch cuối tuần (12/04) với mức giảm nhẹ khi chỉ số VN-Index lùi về mức 982.9 điểm (0.31%), thanh khoản chung của thị trường vẫn ở mức thấp. Nhìn chung, đà giảm điểm của thị trường đã có phần chững lại ở giai đoạn hiện tại nhờ sự hỗ trợ đến từ các cổ phiếu vốn hóa lớn. TCSC cho rằng ở giai đoạn hiện tại nhiều khả năng VN-Index sẽ biến động giằng co và tích lũy, đi ngang trong ngắn hạn với biên độ hẹp, kèm thanh khoản thấp để tìm điểm cân bằng hơn là 1 xu hướng hồi phục mạnh trở lại. Vì vậy, TCSC khuyến nghị các nhà đầu tư ngắn hạn cần thận trọng, quan sát thêm xu hướng của thị trường trong giai đoạn này để đưa ra chiến lược đầu tư hợp lý và có thể tận dụng những nhịp tăng điểm để giảm tỷ trọng cổ phiếu về mức an toàn. Nhà đầu tư trung và dài hạn có thể tích lũy thêm cổ phiếu trong các phiên điều chỉnh của thị trường với các cổ phiếu cơ bản tốt, dự báo có kết quả kinh doanh tốt trong quý 1/2019 với tỷ lệ hợp lý. Việc tuân thủ nguyên tắc quản trị rủi ro trong giao dịch ở giai đoạn này cũng cần được lưu ý.



DANH MỤC KHUYẾN NGHỊ

STT	Mã CK	Khuyến nghị	Ngày khuyến nghị	Giá hiện tại	Giá thực hiện	LN/Lỗ hiện tại	Giá mục tiêu	LN dự kiến	Giá cắt lỗ	Lỗ dự kiến
1	BWE	Giữ	13/02/2019	25.40	25.0	1.6%	30.0	20.0%	23.4	-6.4%
2	NLG	Giữ	29/03/2019	28.80	27.2	5.9%	32.0	17.6%	25.5	-6.3%
3	FPT	Giữ	03/04/2019	48.2	46.5	3.7%	52.0	11.8%	44.0	-5.4%

TIN TỨC NỔI BẬT

Nhà đầu tư chờ báo cáo lợi nhuận quý I, Phố Wall giảm nhẹ: Dow Jones và Nasdaq ngày 11/4 giảm điểm còn S&P 500 đi ngang trong bối cảnh lo ngại về tăng trưởng kinh tế toàn cầu lẫn áp lực ảnh hưởng từ số liệu tích cực và nhà đầu tư đang chờ diễn biến của mùa báo cáo lợi nhuận quý I. Dow Jones giảm 14,11 điểm, tương đương 0,05%, xuống 26.143,05 điểm. S&P 500 đi ngang, giữ ở 2.888,32 điểm. Nasdaq giảm 16,89 điểm, tương đương 0,21%, xuống 7.947,36 điểm. ([Link: http://ndh.vn/nha-dau-tu-cho-bao-cao-loi-nhuan-quy-i-pho-wall-giam-nhe-20190412062432675p146c158.news](http://ndh.vn/nha-dau-tu-cho-bao-cao-loi-nhuan-quy-i-pho-wall-giam-nhe-20190412062432675p146c158.news))

OPEC có ý định tăng sản lượng từ tháng 7, giá dầu giảm: Giá dầu ngày 11/4 giảm sau khi các nguồn tin tiết lộ OPEC có thể tăng sản lượng từ tháng 7 nếu nguồn cung từ Iran và Venezuela giảm hơn nữa còn giá dầu tiếp tục tăng. Giá dầu Brent tương lai giảm 90 cent xuống 70,83 USD/thùng. Giá dầu WTI tương lai giảm 1,03 USD xuống 63,58 USD/thùng. "Có thông tin cho rằng OPEC có thể bất ngờ tăng sản lượng nếu giá dầu vẫn tăng", Phil Flynn, nhà phân tích tại Price Futures Group, Chicago, nói. Các nguồn thạo tin tiết lộ OPEC có thể tăng sản lượng từ tháng 7 nếu nguồn cung từ Iran và Venezuela giảm hơn nữa còn giá dầu tiếp tục tăng. ([Link: http://ndh.vn/opec-co-y-dinh-tang-san-luong-tu-thang-7-gia-dau-giam-20190412065723779p150c169.news](http://ndh.vn/opec-co-y-dinh-tang-san-luong-tu-thang-7-gia-dau-giam-20190412065723779p150c169.news))

HoSE chấp thuận niêm yết 1,4 tỷ cổ phiếu của Vietnam Airlines: Vietnam Airlines sẽ niêm yết gần 1,42 tỷ cổ phiếu trên HoSE. Sở Giao dịch Chứng khoán TP HCM (HoSE) vừa có quyết định chấp thuận đăng ký niêm yết cổ phiếu của Tổng công ty Hàng không Việt Nam - CTCP (Vietnam Airlines - UPCoM: HVN). Số lượng chứng khoán mà Vietnam Airlines đăng ký niêm yết là gần 1,42 tỷ cổ phiếu, tương đương với mức vốn điều lệ 14.183 tỷ đồng. Trước đó tại họp ĐHĐCĐ thường niên vào tháng 5/2018, các cổ đông Vietnam Airlines thông qua chủ trương chuyển sàn giao dịch cổ phiếu từ UPCoM sang niêm yết trên sàn HoSE. Đến ngày 28/12/2018, HoSE thông báo nhận được hồ sơ đăng ký niêm yết của Vietnam Airlines. ([Link: http://ndh.vn/hose-chap-thuan-niem-yet-1-4-ty-co-phieu-cua-vietnam-airlines-20190412011430758p4c147.news](http://ndh.vn/hose-chap-thuan-niem-yet-1-4-ty-co-phieu-cua-vietnam-airlines-20190412011430758p4c147.news))

Điểm mặt những doanh nghiệp sẽ có lợi nhuận tăng trong quý I: Các doanh nghiệp như ACB, DGW, FPT, IMP, MWG, PNJ, PVD, STK, VCB, VEA, VIB và VTP được kỳ vọng sẽ kinh doanh tốt trong quý I/2019. Công ty cổ phần Chứng khoán SSI (SSI) đã có ước tính kết quả kinh doanh quý I của một số doanh nghiệp. Theo đó, SSI kỳ vọng các doanh nghiệp như ACB, DGW, FPT, IMP, MWG, PNJ, PVD, STK, VCB, VEA, VIB và VTP sẽ có tăng trưởng lợi nhuận tích cực.

Trong khi đó, các doanh nghiệp được SSI sự báo sẽ có tăng trưởng âm trong quý I bao gồm BSR, GAS, LPB, MSN, PHR và VSC. ([Link: http://ndh.vn/diem-mat-nhung-doanh-nghiep-se-co-loi-nhuan-tang-trong-quy-i-20190412083859213p4c147.news](http://ndh.vn/diem-mat-nhung-doanh-nghiep-se-co-loi-nhuan-tang-trong-quy-i-20190412083859213p4c147.news))

TOP 5 GIAO DỊCH THỎA THUẬN

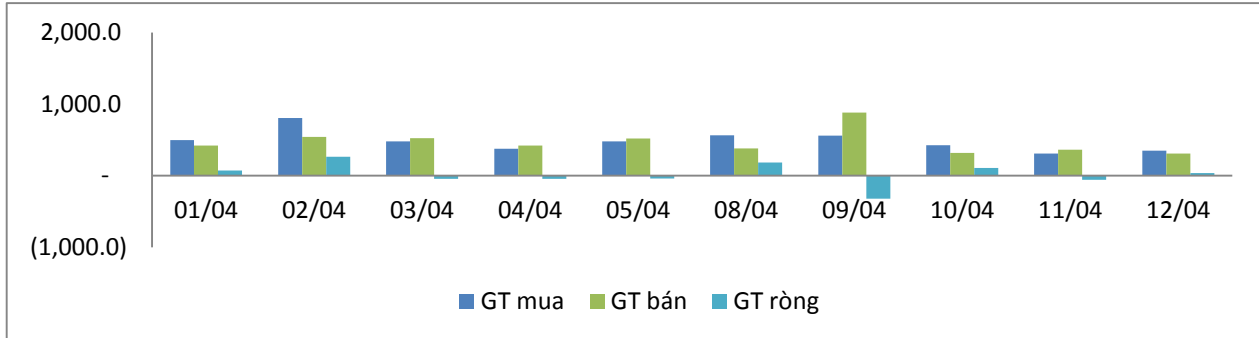
MÃ CK	KHỐI LƯỢNG (CP)	GTGD (Tỷ đồng)
HOSE		
EIB	11,720,651	196.5
GMD	3,967,451	104.1
NVL	1,746,030	97.4
VNG	2,500,000	51.2
HPX	2,013,645	50.3
HNX		
HHC	170,000	18.1
VC3	420,000	9.2
SHS	520,000	6.2
VC7	594,000	4.7
VC6	400,000	3.7

TOP 5 GIÁ TRỊ GIAO DỊCH

MÃ CK	KHỐI LƯỢNG (CP)	GTGD (Tỷ đồng)
HOSE		
ROS	8,660,620	268.2
AAA	6,102,460	116.7
VJC	876,490	99.3
VNM	684,520	92.6
VIC	551,990	62.7
HNX		
PVS	3,277,000	74.9
TNG	1,748,200	41.4
ACB	1,050,800	31.6
VGC	804,500	15.8
NDN	936,500	12.5

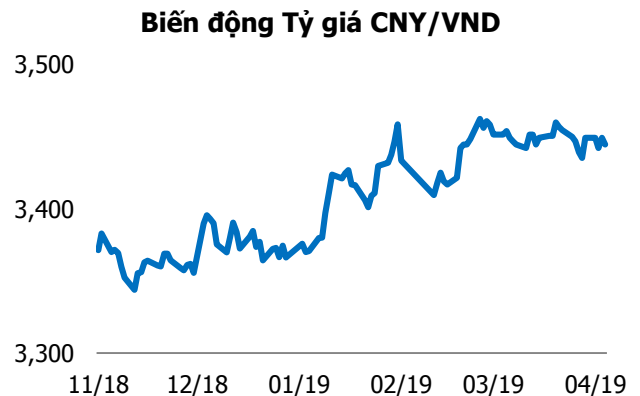
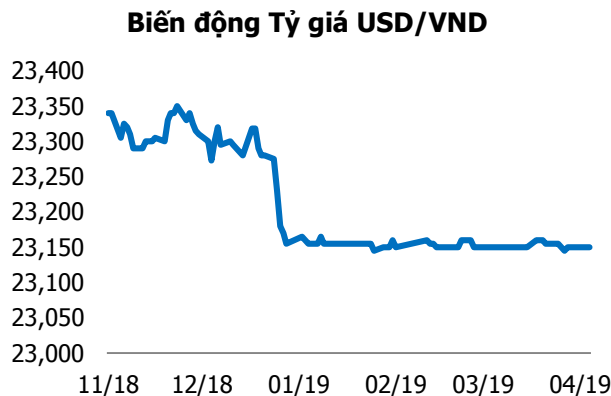
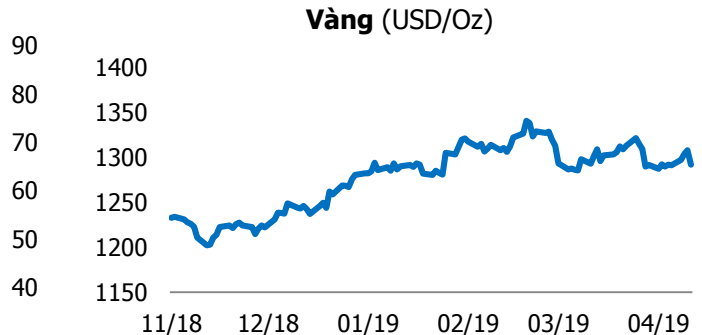
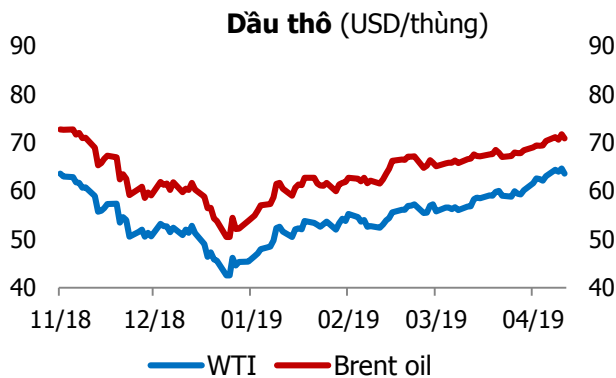
GIAO DỊCH NHÀ ĐẦU TƯ NƯỚC NGOÀI

Sàn GD	GT Mua (Tỷ)	% Thị trường	GT Bán (Tỷ)	% Thị trường	Mua-Bán
HOSE	340.1	10.54	306.2	9.49	33.9
HNX	6.80	1.92	1.70	0.48	5.1
Tổng số	346.9		307.9		39.0



HOSE			
Top 5 mua rỗng		Top 5 bán rỗng	
Mã CK	Giá trị (tỷ đồng)	Mã CK	Giá trị (tỷ đồng)
VIC	28.4	VJC	39.9
VNM	24.7	AAA	15.7
VHM	18.0	HDB	13.9
VRE	16.9	HPG	11.6
GAS	12.1	NVL	9.6

HNX			
Top 5 mua rỗng		Top 5 bán rỗng	
Mã CK	Giá trị (tỷ đồng)	Mã CK	Giá trị (tỷ đồng)
VGC	4.5	PVS	0.2
PMC	0.3	ART	0.1
DHT	0.1	PVC	0.1
DGC	0.1	VSA	0.04
CDN	0.1	SRA	0.03



TUYÊN BỐ MIỄN TRÁCH NHIỆM

Các thông tin và nhận định trong báo cáo này được cung cấp bởi TCSC dựa vào các nguồn thông tin mà TCSC coi là đáng tin cậy, có sẵn và mang tính hợp pháp. Tuy nhiên, chúng tôi không đảm bảo tính chính xác hay đầy đủ của các thông tin này.

Nhà đầu tư sử dụng báo cáo này cần lưu ý rằng các nhận định trong báo cáo này mang tính chất chủ quan của chuyên viên phân tích TCSC. Nhà đầu tư sử dụng báo cáo này tự chịu trách nhiệm về quyết định của mình.

TCSC có thể dựa vào các thông tin trong báo cáo này và các thông tin khác để ra quyết định đầu tư của mình mà không bị phụ thuộc vào bất kì ràng buộc nào về mặt pháp lý đối với các thông tin đưa ra.

Báo cáo này không được phép sao chép, tái tạo, phát hành và phân phối với bất kỳ mục đích nào nếu không được sự chấp thuận bằng văn bản của Công ty Cổ phần Chứng khoán Thành Công. Xin vui lòng ghi rõ nguồn trích dẫn nếu sử dụng các thông tin trong báo cáo này.

© Công ty Cổ phần Chứng khoán Thành Công (TCSC)

Lầu 2, Số 6 Hồ Tùng Mậu, P. Nguyễn Thái Bình, Quận 1, TP.HCM

Điện thoại: (028) 38270527 | Fax: (028) 38218010

E-mail: info@tcsc.vn

Web: www.tcsc.vn