

ĐIỂM NHẤN THỊ TRƯỜNG

- Thị trường mở cửa phiên giao dịch 12/05 với diễn biến thận trọng ngay từ đầu phiên. Trong đó, tác động tiêu cực mạnh nhất lên VN-Index là VIC và VHM khi lần lượt giảm 1.9% và 1.4%. Ngoài ra, GAS giảm 2.2% xuống 71.400 đồng/cp, MWG giảm 2.5%, VRE giảm 1.6%... Ở chiều ngược lại, nhóm cổ phiếu thủy sản và dệt may bất ngờ tăng mạnh khi FMC tăng 6.4% lên 26.700 đồng/cp, MPC tăng 2.3%, TNG, TCM tăng trần, MSH tăng 6.2%...

- Tạm dừng phiên sáng, VN-Index dừng ở mức 827.05 điểm, giảm 1.28 điểm (-0.15%). Toàn sàn có 181 mã tăng, 159 mã giảm và 55 mã đứng giá. Trong nhóm cổ phiếu VN30, MWG giảm 2.7%, HPG giảm 2.1%, MSN giảm 1.6%... Ngoài ra 3 cổ phiếu họ 'Vin' đều giảm giá, VHM giảm 1%, VRE giảm 2.8%, VIC giảm 0.5%. Ở chiều ngược lại, lực đỡ đến từ BVH khi tăng 3% lên 49.600 đồng/cp, VNM tăng 1.2%, SAB tăng 1%. Các cổ phiếu khác như TCB, VCB, HDB... đều tăng giá.

- Kết phiên, các chỉ số giữ được sắc xanh nhờ lực mua tăng cao trong 30 phút cuối. Trong đó, PNJ tăng hết biên độ lên 63.800 đồng/cp, VNM tăng 5%, BVH tăng 3.4%. Nhóm cổ phiếu dầu khí giao dịch tích cực trở lại như PLX tăng 2.8%, POW tăng 2.5%, GAS tăng 0.3%... Phiên hôm nay chứng kiến sự bứt phá của nhóm cổ phiếu dệt may, thủy sản, phân đạm... với TCM, MSH, ANV, DCM... tăng trần, DPM tăng 6.5%, FMC tăng 4.4%...

- Kết thúc phiên giao dịch, VN-Index tăng 6.99 điểm (+0.84%) lên mức 835.32 điểm. Toàn sàn có 232 mã tăng, 131 mã giảm và 62 mã đứng giá.

- Thanh khoản thị trường phiên hôm nay giảm so với phiên trước nhưng vẫn ở mức cao. Tổng khối lượng giao dịch toàn phiên đạt 322.21 triệu cổ phiếu, trị giá 5,794.12 tỷ đồng. (Trong đó GDTT đạt hơn 753.0 tỷ đồng).

- Khối ngoại phiên hôm nay mua ròng trên Hose với giá trị 95.9 tỷ đồng. Trên HNX khối này bán ròng với giá trị 3.6 tỷ đồng.

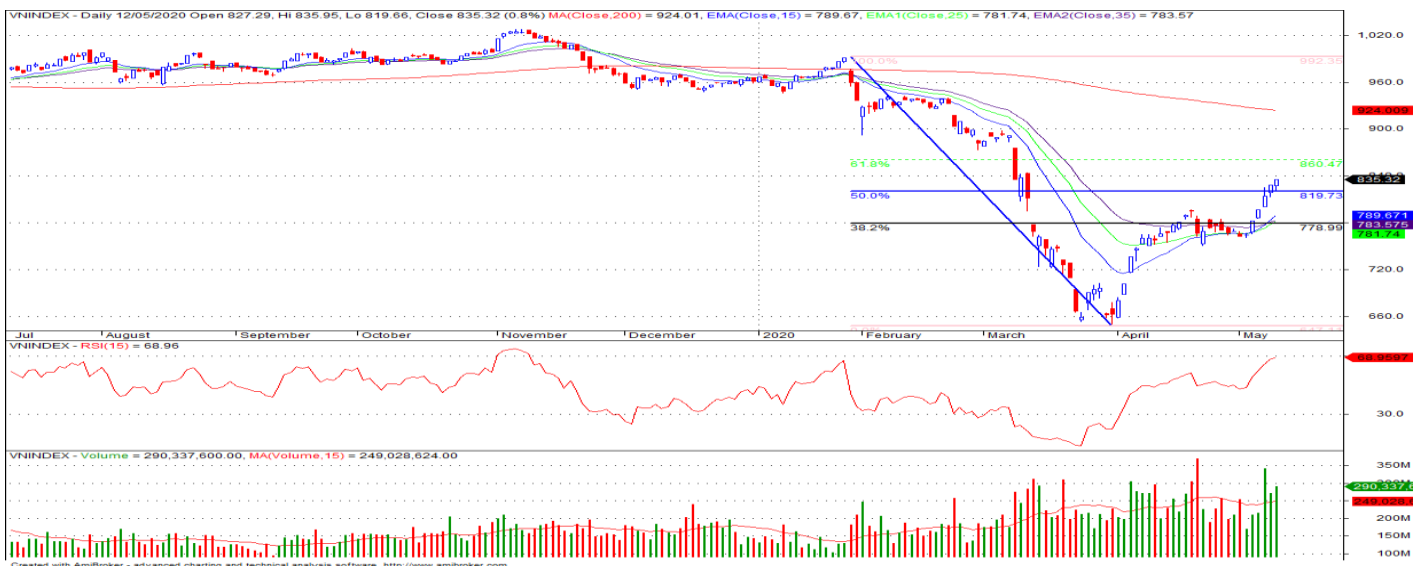
Giá trị đóng cửa	835.32
Biến động (%)	+6.99 (+0.84%)
KL(triệu CP)	322.21
Giá trị (tỷ đồng)	5,794.12
SLCP tăng giá	232
SLCP giảm giá	131
SLCP đứng giá	62

GIAO DỊCH KHỐI NGOẠI

	HOSE	HNX
Mua	688.0	2.0
Bán	592.1	5.6
GTGD ròng	95.9	-3.6

NHẬN ĐỊNH THỊ TRƯỜNG

Thị trường đóng cửa phiên 12/05 với diễn biến tăng điểm mặc dù áp lực chốt lời bắt đầu xuất hiện mạnh ở nhiều nhóm cổ phiếu. Thị trường khép lại phiên giao dịch với phiên tăng thứ 5 liên tiếp kèm thanh khoản vẫn ở mức cao đã giúp cho chỉ số VN-Index tiếp tục duy trì đà tăng và cho thấy khả năng đà hồi phục của thị trường có thể được kéo dài lên các mức cao hơn với thử thách tương ứng tại ngưỡng kháng cự (Fibonacci 61.8%) 850 – 860 điểm. Tuy nhiên, sau các phiên tăng mạnh liên tiếp, TCSC dự báo khả năng chỉ số VN-Index sẽ có sự rung lắc điều chỉnh, tăng giảm đan xen với tần suất mạnh hơn ở các phiên tới khi áp lực chốt lời bắt đầu có sự gia tăng tại nhiều nhóm cổ phiếu đã có mức tăng mạnh. Do đó, TCSC khuyến nghị đối với NĐT xem xét duy trì tỷ trọng danh mục ở mức 25-35% cổ phiếu. Nhà đầu tư đang nắm giữ vị thế tiền mặt lớn có thể xem xét mở các vị thế mua trading khi chỉ số có sự điều chỉnh, kiểm định lại vùng hỗ trợ 800-820 điểm. Đối với các vị thế ngắn hạn đang có trong danh mục, nhà đầu tư có thể xem xét bán trading một phần vị thế ở các vùng giá cao trong các phiên tăng khi chỉ số VN-Index dần tiếp cận vùng kháng cự 850 – 860 điểm.



DANH MỤC KHUYẾN NGHỊ

STT	Mã CK	Khuyến nghị	Ngày khuyến nghị	Giá hiện tại	Giá thực hiện	LN/Lỗ hiện tại	Giá mục tiêu	LN dự kiến	Giá cắt lỗ	Lỗ dự kiến
1	VEA	Giữ	17/03/2020	38.60	30.5	26.6%	42.0	37.7%	27.5	-9.8%
2	REE	Giữ	17/03/2020	31.30	28.5	9.8%	34.0	19.3%	25.5	-10.5%

TIN TỨC NỔI BẬT

Lo ngại làn sóng Covid-19 thứ hai, chứng khoán châu Á giảm. Chỉ số MSCI châu Á – Thái Bình Dương trừ Nhật Bản giảm 1,2% trong phiên sáng 12/5, với tất cả chỉ số lớn trong khu vực đều giảm điểm. Nikkei 225 của Nhật Bản và Kospi của Hàn Quốc lần lượt giảm 0,2% và 1,2%. Tại Trung Quốc, Shanghai Composite và Shenzhen Composite giảm 0,1 – 0,2%. Hang Seng của Hong Kong mất hơn 400 điểm, tương đương giảm 1,6%. Cổ phiếu tại Trung Quốc giảm sau khi Cục Thống kê Quốc gia cho biết chỉ số giá tiêu dùng tháng 4 của nước này tăng 3,3%, thấp hơn mức tăng kỳ vọng của giới chuyên gia là 3,7%. Đồng thời, chỉ số giá sản xuất giảm 3,1% do tác động của dịch Covid-19. ASX 200 của Australia giảm 1,4% trong khi NZX 50 của New Zealand giảm 0,05%. ([Link: https://ndh.vn/quoc-te/lo-ngai-lan-song-covid-19-thu-hai-chung-khoan-chau-a-giam-1268401.html](https://ndh.vn/quoc-te/lo-ngai-lan-song-covid-19-thu-hai-chung-khoan-chau-a-giam-1268401.html))

Nhà đầu tư lo ngại làn sóng lây nhiễm Covid-19 thứ hai, giá dầu giảm. Giá dầu Brent tương lai giảm 1,04 USD, tương đương 3,4%, xuống 29,93 USD/thùng. Giá dầu WTI tương lai giảm 30 cent, tương đương 1,2%, xuống 24,44 USD/thùng. Nhu cầu dầu toàn cầu đã giảm khoảng 30% do đại dịch Covid-19 khiến người dân thế giới phải hạn chế đi lại, các kho chứa ngày càng đầy. Giá dầu, đã giảm hơn 55% trong năm nay, tăng trở lại trong 2 tuần qua nhờ lực cầu cải thiện khi một số hạn chế đi lại trên thế giới được dỡ bỏ. Tuy nhiên, thị trường vẫn lo ngại về một đợt lây nhiễm thứ hai. Đức ngày 11/5 cho biết số ca nhiễm mới Covid-19 gia tăng theo cấp số nhân sau khi nới lỏng phong tỏa. Vũ Hán, nơi bùng phát dịch bệnh ở Trung Quốc, ghi nhận ca nhiễm đầu tiên kể từ khi dỡ phong tỏa một tháng trước. ([Link: https://ndh.vn/nang-luong/nha-dau-tu-lo-ngai-lan-song-lay-nhiem-covid-19-thu-hai-gia-dau-giam-1268388.html](https://ndh.vn/nang-luong/nha-dau-tu-lo-ngai-lan-song-lay-nhiem-covid-19-thu-hai-gia-dau-giam-1268388.html))

HSG: Hoa Sen ước lãi 90 tỷ đồng trong tháng 4, vượt kế hoạch năm sau 7 tháng. Tập đoàn Hoa Sen (HoSE: HSG) vừa công bố ước kết quả kinh doanh trong tháng 4 với doanh thu đạt 2.233 tỷ đồng và lợi nhuận sau thuế ở mức 90 tỷ đồng. Tính lũy kế 7 tháng đầu năm tài chính 2020 (1/10/2019-30/9/2020), công ty ngành tôn thép này ghi nhận doanh thu 14.597 tỷ đồng, tương đương với 52% kế hoạch năm. Lợi nhuận sau thuế đạt 472 tỷ đồng, vượt 18% chỉ tiêu cả năm. Kết quả này cũng cao hơn mức lãi của cả năm tài chính 2018 và 2019. Trong báo cáo quý II (kết thúc 31/3/2020), Hoa Sen ghi nhận biên lãi gộp cải thiện đáng kể từ 11% lên 19%, mức cao nhất trong vòng 3 năm qua. Công ty cũng tiếp tục chiến lược giảm nợ vay thêm khoảng 1.100 tỷ đồng so với đầu năm tài chính. Chỉ tiêu tiền, tương đương tiền và hàng tồn kho của doanh nghiệp tăng lên. ([Link: https://ndh.vn/ket-qua-kinh-doanh/hoa-sen-uoc-lai-90-ty-dong-trong-thang-4-vuot-ke-hoach-nam-sau-7-thang-1268419.html](https://ndh.vn/ket-qua-kinh-doanh/hoa-sen-uoc-lai-90-ty-dong-trong-thang-4-vuot-ke-hoach-nam-sau-7-thang-1268419.html))

NBB: Họp ĐHĐCĐ NBB: Nâng giá mua lại cổ phiếu lên 25.000 đồng/cp, kế hoạch lãi 330 tỷ năm 2020. Sáng ngày 12/5, Công ty Đầu tư Năm Bày Bày (HoSE: NBB) đã tổ chức cuộc họp ĐHĐCĐ thường niên 2020 với sự tham gia của 91% cổ phần có quyền biểu quyết. Cổ đông có mặt tại đại hội đồng tình với tất cả nội dung HĐQT trình bày, riêng phương án mua cổ phiếu quỹ thì đề xuất tăng giá mua tối đa. Cụ thể, HĐQT trình phương án mua lại 15% tổng số lượng cổ phiếu đã phát hành với giá không vượt quá 22.500 đồng/cp, nguồn thực hiện từ lợi nhuận sau thuế chưa phân phối, thặng dư vốn cổ phần và các quỹ thuộc vốn chủ sở hữu. Tuy nhiên, cổ đông mong muốn ban lãnh đạo nâng giá mua cổ phiếu quỹ lên 25.000 đồng/cp. ([Link: https://ndh.vn/doanh-nghiep/hop-dhdcd-nbb-nang-gia-mua-lai-co-phieu-len-25-000-dong-cp-ke-hoach-lai-330-ty-nam-2020-1268411.html](https://ndh.vn/doanh-nghiep/hop-dhdcd-nbb-nang-gia-mua-lai-co-phieu-len-25-000-dong-cp-ke-hoach-lai-330-ty-nam-2020-1268411.html))

TOP 5 GIAO DỊCH THỎA THUẬN

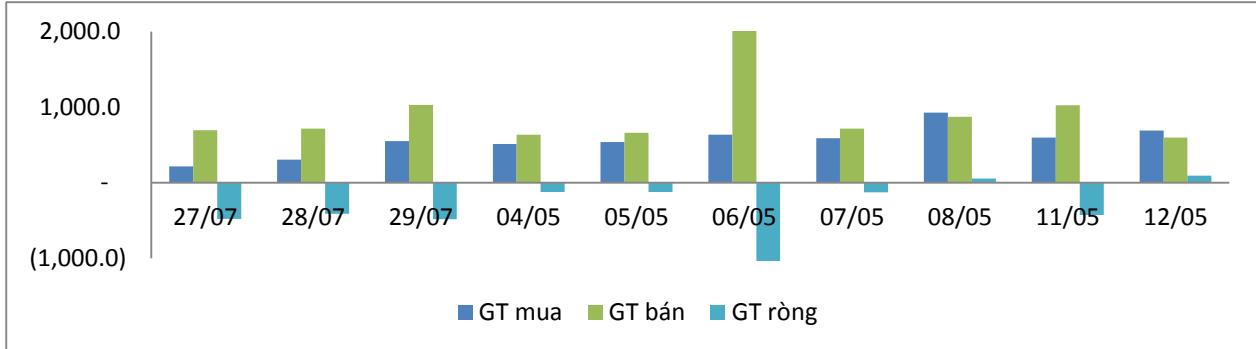
MÃ CK	KHỐI LƯỢNG (CP)	GTGD (Tỷ đồng)
HOSE		
NVL	1,895,000	99.6
PDR	2,279,000	60.4
PNJ	818,400	52.2
KDH	2,000,000	42.7
HDB	2,000,000	42.0
HNX		
VIX	3,841,000	19.2
SHB	847,800	14.8
DNP	375,006	5.9
SEB	170,580	5.0
VTV	533,666	2.9

TOP 5 GIÁ TRỊ GIAO DỊCH

MÃ CK	KHỐI LƯỢNG (CP)	GTGD (Tỷ đồng)
HOSE		
VNM	2,944,650	325.9
HPG	10,527,620	249.0
MBB	11,943,010	203.2
VCB	2,199,500	165.1
VPB	6,834,010	164.0
HNX		
ACB	4,055,600	88.0
PVS	5,169,400	65.7
TNG	3,961,200	53.4
VCS	460,500	30.1
SHB	1,542,100	26.6

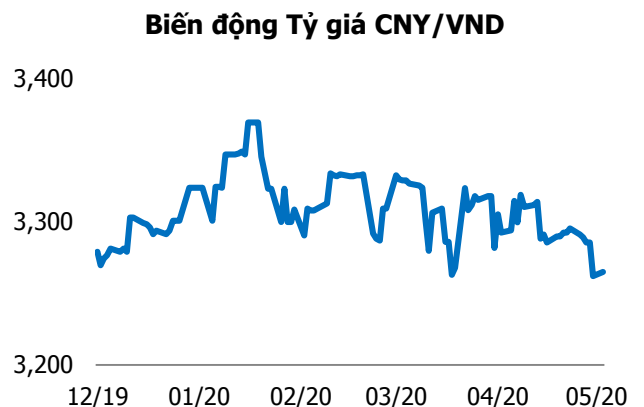
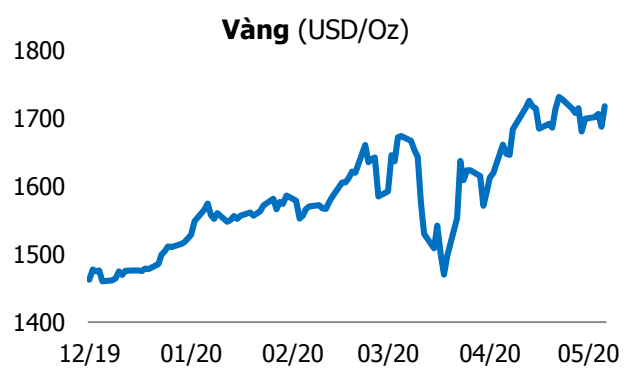
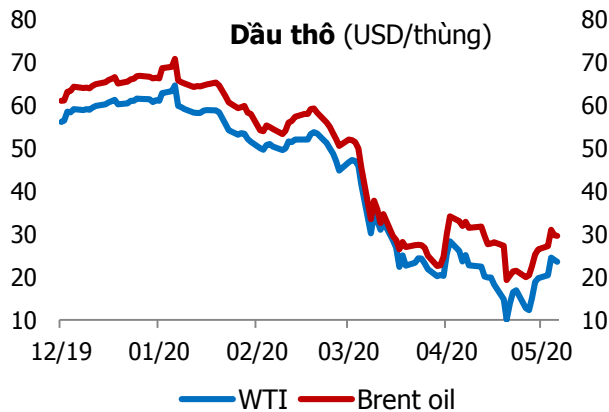
GIAO DỊCH NHÀ ĐẦU TƯ NƯỚC NGOÀI

Sàn GD	GT Mua (Tỷ)	% Thị trường	GT Bán (Tỷ)	% Thị trường	Mua-Bán
HOSE	688.0	13.65	592.1	11.75	95.9
HNX	2.0	0.41	5.6	1.14	-3.6
Tổng số	690.0		597.7		92.3



HOSE			
Top 5 mua ròng		Top 5 bán ròng	
Mã CK	Giá trị (tỷ đồng)	Mã CK	Giá trị (tỷ đồng)
VNM	154.9	VIC	48.3
VCB	69.3	HRC	36.5
VPB	58.2	VRE	32.4
KDH	50.6	POW	31.1
VHM	10.9	BVH	21.9

HNX			
Top 5 mua ròng		Top 5 bán ròng	
Mã CK	Giá trị (tỷ đồng)	Mã CK	Giá trị (tỷ đồng)
PVS	0.38	HUT	1.88
SDT	0.20	VCS	0.68
SLS	0.11	TIG	0.46
NTP	0.10	BVS	0.40
PMC	0.04	SAF	0.19



TUYÊN BỐ MIỄN TRÁCH NHIỆM

Các thông tin và nhận định trong báo cáo này được cung cấp bởi TCSC dựa vào các nguồn thông tin mà TCSC coi là đáng tin cậy, có sẵn và mang tính hợp pháp. Tuy nhiên, chúng tôi không đảm bảo tính chính xác hay đầy đủ của các thông tin này.

Nhà đầu tư sử dụng báo cáo này cần lưu ý rằng các nhận định trong báo cáo này mang tính chất chủ quan của chuyên viên phân tích TCSC. Nhà đầu tư sử dụng báo cáo này tự chịu trách nhiệm về quyết định của mình.

TCSC có thể dựa vào các thông tin trong báo cáo này và các thông tin khác để ra quyết định đầu tư của mình mà không bị phụ thuộc vào bất kì ràng buộc nào về mặt pháp lý đối với các thông tin đưa ra.

Báo cáo này không được phép sao chép, tái tạo, phát hành và phân phối với bất kỳ mục đích nào nếu không được sự chấp thuận bằng văn bản của Công ty Cổ phần Chứng khoán Thành Công. Xin vui lòng ghi rõ nguồn trích dẫn nếu sử dụng các thông tin trong báo cáo này.

© Công ty Cổ phần Chứng khoán Thành Công (TCSC)

Lầu 2, Số 6 Hồ Tùng Mậu, P. Nguyễn Thái Bình, Quận 1, TP.HCM

Điện thoại: (028) 38270527 | Fax: (028) 38218010

E-mail: info@tcsc.vn

Web: www.tcsc.vn