

ĐIỂM NHẤN THỊ TRƯỜNG

- Thị trường mở cửa phiên giao dịch 12/06 với diễn biến tiếp tục giảm điểm tiêu cực ngay từ đầu. Trong nhóm VN30, POW giảm 4.8% xuống 10.000 đồng/cp, SBT giảm 3.1%, VCB giảm 3.4%, VRE giảm 3.1%, VHM, VNM, VJC, GAS...đều mất 2%.

- Tạm dừng phiên sáng, chỉ số VN-Index giảm 12.22 điểm (1.41%) xuống 855.15 điểm. Lực mua dần tăng cao đã giúp các chỉ số thu hẹp đà giảm. Nhiều cổ phiếu như HPG, SAB, BID, MWG...giao dịch tích cực đã tác động không nhỏ lên chỉ số. Ở chiều ngược lại, VNM, VCB, PNJ, VHM, VRE... vẫn giảm khá mạnh. Ngoài ra, các cổ phiếu nhóm chứng khoán, dầu khí, ngân hàng, khu công nghiệp... cũng có sự phục hồi nhưng chưa nhiều.

- Phiên giao dịch chiều tiếp tục diễn ra với những nhịp rung lắc mạnh. Sau 14h lực cầu có dấu hiệu gia tăng trở lại. Dòng tiền đổ mạnh vào thị trường, đặc biệt là nhóm Bluechips kéo theo đà tăng của nhiều cổ phiếu như CTG, FPT, GAS, HPG, HSG, STB. Nhóm bất động sản, xây dựng sau phiên điều chỉnh mạnh hôm qua cũng mau chóng hút tiền trở lại với nhiều mã tăng như CTD, DXG, FCN, HBC, HDC, HLD,... REE, PLX, MWG, BID, TCB...Trong đó, HSG, STB thậm chí tăng kịch trần.

- Kết thúc phiên giao dịch, VN-Index giảm 3.85 điểm (-0.44%) xuống mức 863.52 điểm. Toàn sàn có 125 mã tăng, 257 mã giảm và 45 mã đứng giá.

- Thanh khoản thị trường phiên hôm nay giảm so với phiên trước. Tổng khối lượng giao dịch toàn phiên đạt 620.77 triệu cổ phiếu, trị giá 7,766.11 tỷ đồng. (Trong đó GDTT đạt hơn 858.0 tỷ đồng).

- Khối ngoại phiên hôm nay bán ròng trên Hose với giá trị 250.0 tỷ đồng. Trên HNX khối này bán ròng với giá trị 13.3 tỷ đồng.

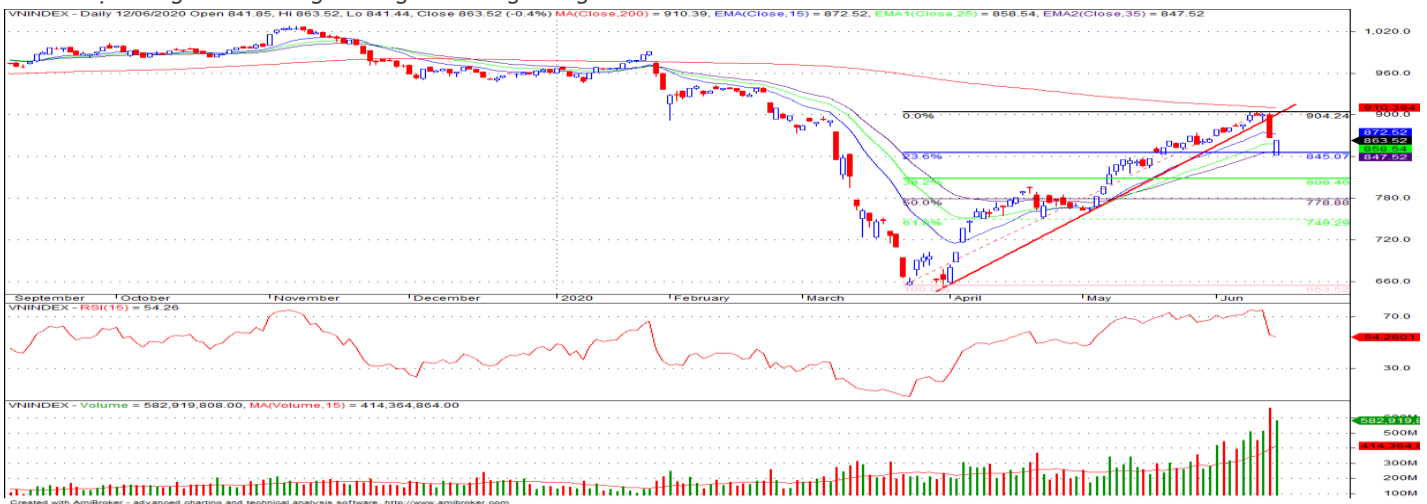
Giá trị đóng cửa	863.52
Biến động (%)	-3.85 (-0.44%)
KL(triệu CP)	620.77
Giá trị (tỷ đồng)	7,766.11
SLCP tăng giá	125
SLCP giảm giá	257
SLCP đứng giá	45

GIAO DỊCH KHỐI NGOẠI

	HOSE	HNX
Mua	597.2	3.5
Bán	847.2	16.8
GTGD ròng	-250.0	-13.3

NHẬN ĐỊNH THỊ TRƯỜNG

Thị trường đóng cửa phiên 12/06 với diễn biến điều chỉnh giảm điểm nhẹ khi 1 số cổ phiếu vốn hóa lớn có sự hồi phục trở lại giúp chỉ số VN-Index thu hẹp đà giảm so với đầu ngày. Chỉ số VN-Index có phiên giảm điểm thứ 2 liên tiếp với thanh khoản vẫn ở mức khá cao và có xu hướng chày mạnh vào nhóm cổ phiếu Penny, Midcap. Trong phiên hôm nay nhìn chung xu hướng tiêu cực đã có phần giảm bớt khi chỉ số VN-Index có mức hồi phục đáng kể vào cuối ngày giúp cho chỉ số thu hẹp đà giảm và giữ mức đóng cửa vào cuối ngày trên mốc 860 điểm. Tuy nhiên xu hướng điều chỉnh trong ngắn hạn của chỉ số VN-Index có khả năng vẫn chưa dừng lại khi áp lực bán chốt lời tại nhiều nhóm cổ phiếu vẫn còn khá mạnh. Khả năng chỉ số VN-Index sẽ có sự giằng co, tăng giảm đan xen trong biên độ hẹp tại mức hỗ trợ quanh 860±5 điểm ở các phiên giao dịch tới. Do đó, TCSC cho rằng nhà đầu tư nên đặt việc quản trị rủi ro lên hàng đầu cho danh mục trong giai đoạn hiện tại hơn là tìm kiếm lợi nhuận trong bối cảnh rủi ro thị trường có dấu hiệu tăng cao. Đồng thời, các nhà đầu tư có tỷ trọng cổ phiếu cao cần hạ nhanh tỷ trọng cổ phiếu về mức an toàn ở các nhịp hồi phục của chỉ số VN-Index. Đối với nhà đầu tư đang có tỷ trọng tiền mặt lớn, hoặc đã bán trước đó cần tiếp tục đứng ngoài quan sát và việc giải ngân trở lại chỉ được xem xét khi thị trường có xu hướng rõ ràng hơn trong thời gian tới.



DANH MỤC KHUYẾN NGHỊ

STT	Mã CK	Khuyến nghị	Ngày khuyến nghị	Giá hiện tại	Giá thực hiện	LN/Lỗ hiện tại	Giá mục tiêu	LN dự kiến	Giá cắt lỗ	Lỗ dự kiến
1	REE	Giữ	17/03/2020	30.80	28.5	8.1%	34.0	19.3%	25.5	-10.5%
2	TV2	Giữ	25/05/2020	77.00	70.0	10.0%	90.0	28.6%	62.5	-10.7%

TIN TỨC NỔI BẬT

'Sóng' bán tháo lan rộng, thị trường chứng khoán châu Á giảm hơn 2%. MSCI châu Á - Thái Bình Dương trừ Nhật Bản giảm 2,1% trong phiên sáng 12/6, với nhiều chỉ số lớn trong khu vực giảm 1-2%. Giảm mạnh nhất khu vực là cổ phiếu Hàn Quốc với Kospi giảm 2,5%. Nikkei 225 của Nhật bản giảm 1,5%. Tại Trung Quốc, Shanghai Composite và Shenzhen Composite đều giảm 0,4%. Hang Seng của Hong Kong giảm 1%. ASX 200 của Australia giảm 1,7% trong khi NZX 50 của New Zealand giảm 1,9%. Tại Đông Nam Á, Straits Times của Singapore giảm 1,8%, Jakarta Composite của Indonesia giảm 1,2% và KLCI của Malaysia giảm 1,5%. Giới đầu tư bán tháo cổ phiếu khi số ca nhiễm Covid-19 có xu hướng tăng trở lại, đặc biệt ở Mỹ với tổng số ca nhiễm vượt 2 triệu người. (Link: <https://ndh.vn/quoc-te/song-ban-thao-lan-rong-thi-truong-chung-khoan-chau-a-giam-hon-2-1270252.html>)

Tồn kho tại Mỹ lên kỷ lục, giá dầu giảm 8%. Giá dầu Brent giảm 7,6% trong phiên 11/6 xuống 38,55 USD/thùng. Giá dầu WTI giảm 8,2% xuống 36,34 USD/thùng. Cả hai hợp đồng dầu này đều ghi nhận phiên giảm mạnh nhất gần 2 tháng. Giới đầu tư trên thị trường dầu bán ra khi lo ngại nhu cầu tiêu thụ sẽ tiếp tục giảm mạnh khi số ca nhiễm Covid-19 mới trên thế giới tăng trở lại. Tại Mỹ, số ca nhiễm bệnh vượt 2 triệu người tính đến ngày 11/6 với số ca nhiễm mới hàng ngày tăng nhẹ sau 5 tuần giảm trước đó. Nếu nhu cầu không phục hồi, các nhà lọc dầu và vận chuyển dầu của Mỹ sẽ tiếp tục rơi vào tình trạng dư cung. Theo số liệu của chính phủ, tồn kho dầu thô tại Mỹ bất ngờ tăng 5,7 triệu thùng trong tuần trước lên kỷ lục 538,1 triệu thùng, chủ yếu do nhập khẩu Arab Saudi. (Link: <https://ndh.vn/nang-luong/ton-kho-tai-my-len-ky-luc-gia-dau-giam-8-1270236.html>)

ĐHĐCĐ Tường An: Chưa bàn chủ trương sáp nhập vào Kido, chia cổ tức đặc biệt 75%. Tại cuộc họp ĐHĐCĐ thường niên diễn ra sáng ngày 12/6, bà Nguyễn Thị Hạnh, Chủ tịch HĐQT Công ty Dầu thực vật Tường An (HoSE: TAC), cho biết năm 2020, công ty đề ra kế hoạch doanh thu thuần đạt 4.558 tỷ đồng, lợi nhuận sau thuế 193 tỷ đồng, lần lượt tăng 10% và 13% so với thực hiện 2019. Doanh nghiệp cũng dự kiến trả cổ tức 20% cho năm 2020. Bà cho biết nhiều doanh nghiệp khó khăn về nguồn nguyên liệu để duy trì sản xuất trong dịch bệnh song tại Tường An, nhờ chủ động nhập khẩu nguyên liệu đầu vào nên sản xuất vẫn thông suốt. Nhờ vậy, vào cuối tháng 3, khi lệnh giãn cách ban hành, người tiêu dùng vào siêu thị mua hàng tăng, doanh nghiệp vẫn đáp ứng được nhu cầu cả trong và sau giãn cách. (Link: <https://ndh.vn/doanh-nghiep/hop-dhdc-d-tuong-an-cha-ban-chu-truong-sap-nhap-vao-kido chia-co-tuc-dac-biet-75-1270254.html>)

TNA: Thiên Nam đặt kế hoạch lợi nhuận năm 2020 giảm 35%, dự kiến triển khai khu nghỉ dưỡng 581 tỷ đồng. Theo tài liệu họp ĐHĐCĐ năm 2020, Công ty Thương mại Xuất nhập khẩu Thiên Nam (HoSE: TNA) đặt kế hoạch doanh thu hợp nhất là 5.259 tỷ đồng, tăng 13% so với mức thực hiện năm 2019. Tuy nhiên, lợi nhuận trước thuế dự kiến 86 tỷ đồng, giảm 35%. Cổ tức mục tiêu 20%. Quý I, doanh thu công ty ghi nhận 1.096 tỷ đồng và lợi nhuận trước thuế là 12 tỷ đồng. Công ty lần lượt hoàn thành 21% kế hoạch doanh thu và 14% kế hoạch lợi nhuận. Thiên Nam là doanh nghiệp hoạt động chủ yếu trong lĩnh vực xuất nhập khẩu sắt thép và kinh doanh bất động sản. Để đạt được các chỉ tiêu kinh doanh năm 2020, đối với lĩnh vực kinh doanh sắt thép. (Link: <https://ndh.vn/ket-qua-kinh-doanh/thien-nam-dat-ke-hoach-loi-nhuan-nam-2020-giam-35-du-kien-trien-khai-khu-nghi-duong-581-ty-dong-1270246.html>)

TOP 5 GIAO DỊCH THỎA THUẬN

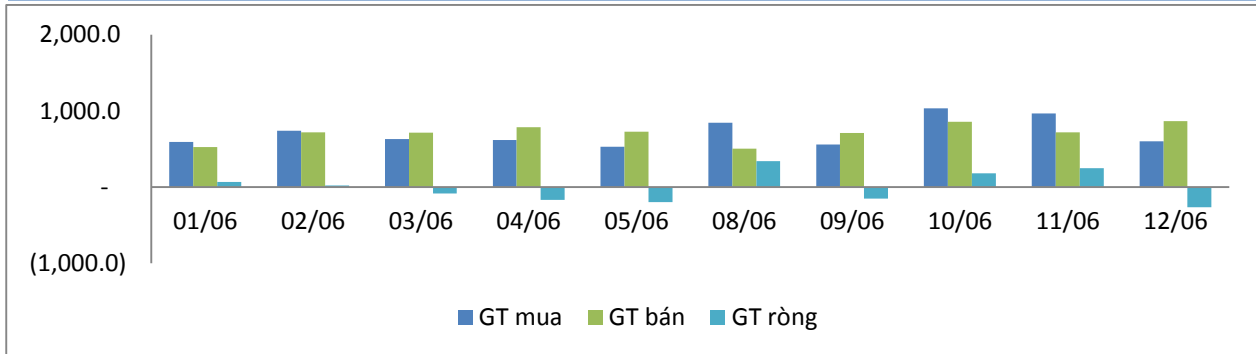
MÃ CK	KHỐI LƯỢNG (CP)	GTGD (Tỷ đồng)
HOSE		
PDR	3,992,680	94.3
SVC	1,218,500	85.3
EIB	4,604,800	79.8
TDH	7,019,183	78.4
VGC	4,000,000	70.2
HNX		
VBC	718,684	17.9
GKM	300,000	5.4
DGC	51,227	1.7
DNP	70,000	1.2
VC3	65,000	1.0

TOP 5 GIÁ TRỊ GIAO DỊCH

MÃ CK	KHỐI LƯỢNG (CP)	GTGD (Tỷ đồng)
HOSE		
HPG	18,881,260	478.3
STB	31,670,570	365.2
VNM	2,394,330	281.0
VHM	3,152,190	236.0
ITA	39,547,530	224.4
HNX		
ACB	6,646,000	158.9
PVS	7,514,300	92.0
SHB	3,991,400	62.0
SHS	4,319,000	52.0
HUT	14,986,700	37.7

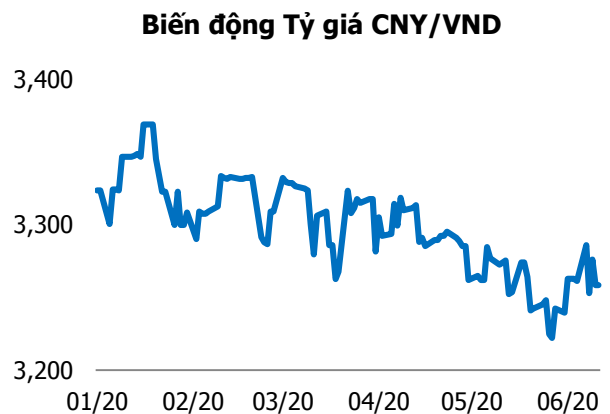
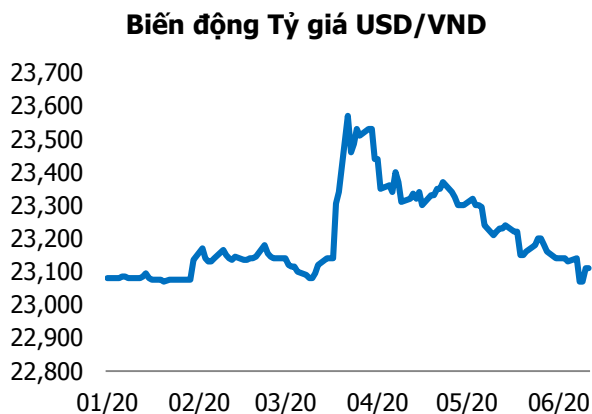
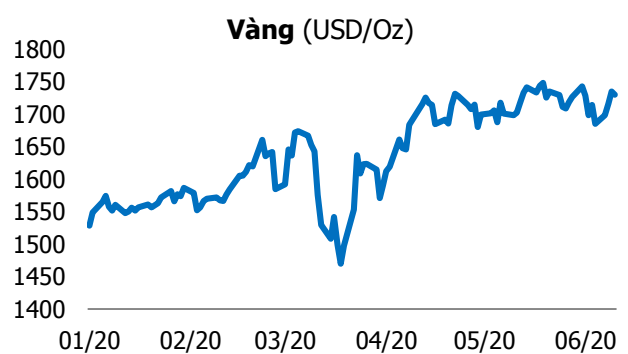
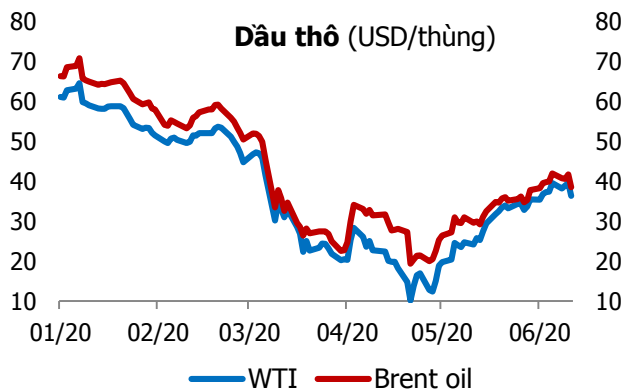
GIAO DỊCH NHÀ ĐẦU TƯ NƯỚC NGOÀI

Sàn GD	GT Mua (Tỷ)	% Thị trường	GT Bán (Tỷ)	% Thị trường	Mua-Bán
HOSE	597.2	8.65	847.2	12.27	-250.0
HNX	3.5	0.48	16.8	2.32	-13.3
Tổng số	600.7		864.0		-263.3



HOSE			
Top 5 mua ròng		Top 5 bán ròng	
Mã CK	Giá trị (tỷ đồng)	Mã CK	Giá trị (tỷ đồng)
HPG	46.3	VNM	127.2
VHM	27.1	PDR	97.9
SSI	20.4	TDH	68.6
BID	15.0	VCB	23.7
PHR	9.7	VIC	18.6

HNX			
Top 5 mua ròng		Top 5 bán ròng	
Mã CK	Giá trị (tỷ đồng)	Mã CK	Giá trị (tỷ đồng)
LHC	0.86	SHB	8.02
IDV	0.23	PVS	4.74
CIA	0.22	VCS	1.30
PGS	0.15	DGC	0.32
BVS	0.15	HLD	0.25



TUYÊN BỐ MIỄN TRÁCH NHIỆM

Các thông tin và nhận định trong báo cáo này được cung cấp bởi TCSC dựa vào các nguồn thông tin mà TCSC coi là đáng tin cậy, có sẵn và mang tính hợp pháp. Tuy nhiên, chúng tôi không đảm bảo tính chính xác hay đầy đủ của các thông tin này.

Nhà đầu tư sử dụng báo cáo này cần lưu ý rằng các nhận định trong báo cáo này mang tính chất chủ quan của chuyên viên phân tích TCSC. Nhà đầu tư sử dụng báo cáo này tự chịu trách nhiệm về quyết định của mình.

TCSC có thể dựa vào các thông tin trong báo cáo này và các thông tin khác để ra quyết định đầu tư của mình mà không bị phụ thuộc vào bất kì ràng buộc nào về mặt pháp lý đối với các thông tin đưa ra.

Báo cáo này không được phép sao chép, tái tạo, phát hành và phân phối với bất kỳ mục đích nào nếu không được sự chấp thuận bằng văn bản của Công ty Cổ phần Chứng khoán Thành Công. Xin vui lòng ghi rõ nguồn trích dẫn nếu sử dụng các thông tin trong báo cáo này.

© Công ty Cổ phần Chứng khoán Thành Công (TCSC)

Lầu 2, Số 6 Hồ Tùng Mậu, P. Nguyễn Thái Bình, Quận 1, TP.HCM

Điện thoại: (028) 38270527 | Fax: (028) 38218010

E-mail: info@tcsc.vn

Web: www.tcsc.vn