

ĐIỂM NHẤN THỊ TRƯỜNG

- Thị trường mở cửa phiên 12/07 VN-Index tiếp tục lạc quan nhờ sắc xanh trải rộng ở nhóm Large Cap. Các cổ phiếu như BVH, CTD, GAS, SAB, VIC, VHM... vẫn duy trì được sắc xanh và góp phần nâng đỡ các chỉ số thị trường.
- Sau khi bật tăng tốt ngay từ đầu phiên, VN-Index đã không thể đứng vững trước áp lực chốt lời và lùi dần về mốc tham chiếu. Sự phân hóa đang chi phối nhóm Large Cap. SAB đã vượt lên dẫn đầu thị trường tăng điểm với mức tăng 1.4%. Theo sau đó là sắc xanh của các cổ phiếu BVH, HPG, MBB, VRE.
- Thị trường về cuối phiên sáng giao dịch theo chiều hướng tích cực hơn. Sắc xanh vẫn đang chi phối phần lớn các cổ phiếu Large Cap. SAB, GAS, VCB, HPG, VIC, BID hiện đang là các cổ phiếu dẫn đầu thị trường tăng điểm. Ở chiều ngược lại, đà giảm của BHN, VNM, VJC đang kìm hãm đà tăng của VN-Index.
- Đà tăng của thị trường chung không được duy trì do lực bán bất ngờ tăng mạnh vào cuối phiên và điều này đẩy hàng loạt cổ phiếu vốn hóa lớn lùi sâu xuống dưới mốc tham chiếu. Các cổ phiếu Large Cap đồng loạt đảo chiều giảm điểm khiến thị trường thiếu vắng trụ đỡ. VHM, VNM, VCB, GAS đều chìm trong sắc đỏ khiến VN-Index lao dốc. Ở chiều tăng điểm, đà tăng của SAB và HPG là không đủ để vực dậy thị trường.

Giá trị đóng cửa	975.4
Biến động (%)	-3.23 (-0.33%)
KL(triệu CP)	157.31
Giá trị (tỷ đồng)	3,602.52
SLCP tăng giá	123
SLCP giảm giá	180
SLCP đứng giá	59

GIAO DỊCH KHỐI NGOẠI

	HOSE	HNX
Mua	588.6	32.0
Bán	256.7	31.1
GTGD ròng	331.9	0.9

- Kết thúc phiên giao dịch, VN-Index giảm 3.23 điểm (-0.33%) xuống mức 975.4 điểm. Toàn sàn có 123 mã tăng, 180 mã giảm và 59 mã đứng giá.

- Thanh khoản thị trường phiên hôm nay tương đương so với phiên hôm trước. Tổng khối lượng giao dịch toàn phiên đạt 157.31 triệu cổ phiếu, trị giá 3,602.52 tỷ đồng. (Trong đó GDTT đạt hơn 630.0 tỷ đồng).

- Khối ngoại phiên hôm nay mua ròng mạnh trên Hose với giá trị gần 332 tỷ đồng. Trên HNX khối này mua ròng nhẹ với giá trị 0.9 tỷ đồng.

NHẬN ĐỊNH THỊ TRƯỜNG

Thị trường đóng cửa phiên 12/07 với phiên giảm điểm khi nhiều cổ phiếu gặp áp lực chốt lời mạnh sau 3 phiên tăng điểm liên tiếp. Diễn biến điều chỉnh của thị trường trong phiên hôm nay là sự cần thiết khi chỉ số VN-Index đã trải qua 3 phiên tăng điểm khá ấn tượng. Tuy có sự điều chỉnh nhưng dòng tiền tham gia thị trường vẫn tiếp tục cho thấy những dấu hiệu khá tích cực, đồng thời hoạt động mua ròng của khối ngoại tiếp tục duy trì phiên thứ 7 liên tiếp đã phần nào củng cố cho sự kỳ vọng của một xu hướng tăng mới đang được thiết lập. Với quan điểm đó, TCSC cho rằng khả năng thị trường sẽ tiếp tục có xu hướng tích cực sau khi chỉ số có sự bứt phá và hình thành xu hướng tăng mới tuy nhiên những áp lực, rung lắc sẽ luôn hiện hữu khi việc chốt lời ngắn hạn sẽ ngày càng gia tăng. Do đó, TCSC khuyến nghị nhà đầu tư có thể tận dụng các nhịp rung lắc của TT để tham gia sàng lọc giải ngân và nâng tỷ lệ nắm giữ lên mức 60 - 70% vào cổ phiếu thuộc các nhóm ngành có sự thu hút dòng tiền mạnh, dự báo có KQKD tốt trong quý II/2019 như: ngân hàng, bán lẻ, CNTT, dầu khí...cho mục tiêu đầu tư trung và dài hạn. Đối với các NĐT ưa thích lướt sóng, có thể thực hiện bán ra khi đạt mức lợi nhuận kỳ vọng ngắn hạn và mua lại ở các nhịp rung lắc của thị trường, ưu tiên các vị thế có sẵn trong danh mục, các nhóm cổ phiếu đang thu hút dòng tiền mạnh để tìm kiếm lợi nhuận.



DANH MỤC KHUYẾN NGHỊ

STT	Mã CK	Khuyến nghị	Ngày khuyến nghị	Giá hiện tại	Giá thực hiện	LN/Lỗ hiện tại	Giá mục tiêu	LN dự kiến	Giá cắt lỗ	Lỗ dự kiến
1	BWE	Giữ	13/02/2019	27.65	25.0	10.6%	30.0	20.0%	23.4	-6.4%
2	NLG	Giữ	29/03/2019	29.70	26.9	10.4%	31.7	17.8%	25.2	-6.3%
3	FPT	Giữ	03/04/2019	47.00	41.1	14.4%	52.0	26.5%	38.6	-6.1%
4	PNJ	Giữ	20/05/2019	73.60	79.6	-7.5%	95.0	19.3%	73.6	-7.5%

TIN TỨC NỔI BẬT

Dow Jones vọt hơn 200 điểm, lần đầu tiên vượt ngưỡng 27,000 điểm.

Dow Jones nhảy vọt lên mức cao kỷ lục vào ngày thứ Năm (11/07), dẫn đầu là đà tăng của cổ phiếu UnitedHealth, sau khi phiên điều trần của Chủ tịch Cục Dự trữ Liên bang Mỹ (Fed) Jerome Powell trong tuần này cho thấy việc nới lỏng chính sách tiền tệ có thể được thực hiện vào cuối tháng này, CNBC đưa tin. Kết thúc phiên giao dịch ngày thứ Năm, chỉ số Dow Jones vọt 227.88 điểm (tương đương 0.9%) lên 27,088.08 điểm, phá ngưỡng 27,000 điểm lần đầu tiên trong lịch sử. Dow Jones lần đầu tiên vượt ngưỡng 26,000 điểm vào tháng 1/2018, do đó chỉ số này đã mất hơn 1 năm rưỡi dao động trong khoảng 1,000 điểm. Đà tăng này chủ yếu được thúc đẩy bởi kỳ vọng Fed sẽ hạ lãi suất, bảo vệ thị trường khỏi đà giảm tốc kinh tế và cuộc chiến thương mại với Trung Quốc. (Link: <https://vietstock.vn/2019/07/dow-jones-vot-hon-200-diem-lan-dau-tien-vuot-nguong-27000-diem-773-690274.htm>)

Trung Quốc: Sắp khởi động lại đàm phán thương mại với Mỹ.

Trung Quốc cho biết các cuộc đàm phán thương mại sẽ được khởi động lại, đồng thời nhấn mạnh những mối quan ngại then chốt của Trung Quốc cần phải được giải quyết. "Nhóm đàm phán thương mại ở hai quốc gia sẽ khởi động lại các cuộc đàm phán dựa trên cơ sở bình đẳng và tôn trọng lẫn nhau, theo những gì hai nhà lãnh đạo đã nhất trí ở Osaka", Gao Feng, phát ngôn viên của Bộ Thương mại Trung Quốc, cho biết tại cuộc họp báo ngày thứ Năm (11/07). Nhận định này báo hiệu rằng các nhà đàm phán chính từ hai nền kinh tế lớn nhất thế giới có thể sớm quay lại bàn đàm phán sau cuộc điện đàm vào đầu tuần này. Cuộc điện đàm đó là lần liên lạc đầu tiên giữa hai bên kể từ khi Chủ tịch Trung Quốc Tập Cận Bình và Tổng thống Mỹ Donald Trump gặp nhau vào tháng trước và đồng ý nối lại đàm phán. (Link: <https://vietstock.vn/2019/07/trung-quoc-sap-khoi-dong-lai-dam-phan-thuong-mai-voi-my-775-690347.htm>)

PVC: PVC báo lãi hợp nhất 6 tháng vượt kế hoạch năm, cổ phiếu gần trần.

Lợi nhuận hợp nhất 6 tháng ước đạt 15,3 tỷ đồng, vượt kế hoạch năm, nhưng do kế hoạch năm nay giảm 99% so với thực hiện năm ngoái. Ngày 8/7, Tổng công ty Dung dịch khoan và Hoá phẩm Dầu khí (HNX:PVC) tổ chức Hội nghị sơ kết 6 tháng đầu năm và triển khai thực hiện nhiệm vụ 6 tháng cuối năm 2019. Ban lãnh đạo công ty cho biết doanh thu công ty ước thực hiện 775,6 tỷ đồng, đạt 104,8% kế hoạch 6 tháng. Lợi nhuận ước đạt 31,23 tỷ đồng, vượt chỉ tiêu kế hoạch năm 2019 và tăng 76% so với cùng kỳ 2018 (Link: <http://ndh.vn/pvc-bao-lai-hop-nhat-6-thang-vuot-ke-hoach-nam-co-phieu-gan-tran-2019071209196582p4c147.news>)

VIB: VIB lãi 6 tháng kỷ lục 1.800 tỷ đồng.

Tăng trưởng tín dụng ngân hàng 6 tháng đầu năm đạt 19%, dù vậy ngân hàng vẫn kiểm soát và giảm mạnh tỷ lệ nợ xấu xuống mức 1,8%. Theo báo cáo tài chính bán niên 2019, Ngân hàng TMCP Quốc tế Việt Nam (UPCoM: VIB) ghi nhận tổng thu nhập hoạt động 3.662 tỷ, tăng 36% so với cùng kỳ năm ngoái. Trong đó, thu nhập lãi thuần tăng 29% lên 2.917 tỷ đồng, lợi nhuận từ hoạt động dịch vụ tăng 142% đạt 764 tỷ đồng và lãi từ hoạt động khác tăng 11% đạt 93,5 tỷ. Tuy nhiên, hoạt động kinh doanh ngoại hối và mua bán chứng khoán gây thất vọng khi lần lượt lỗ 86 tỷ và 27 tỷ đồng. (Link: <http://ndh.vn/vib-lai-6-thang-ky-luc-1-800-ty-dong-2019071208381695p149c165.news>)

TOP 5 GIAO DỊCH THỎA THUẬN

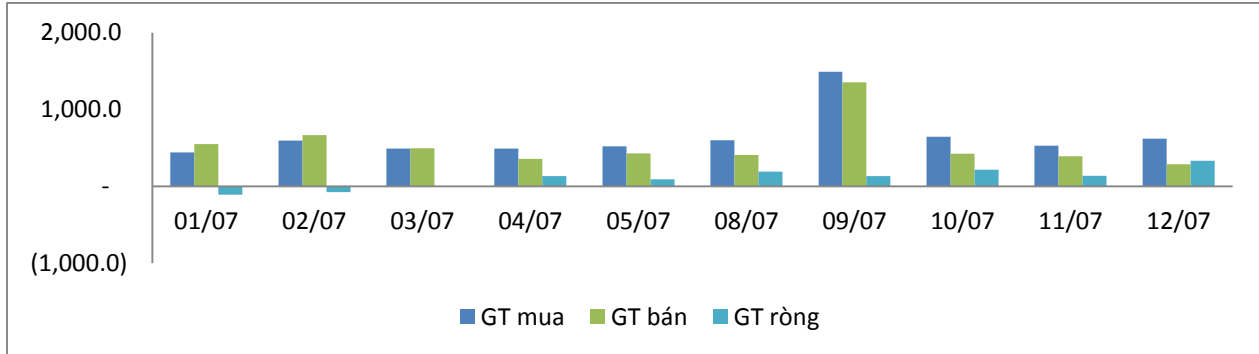
MÃ CK	KHỐI LƯỢNG (CP)	GTGD (Tỷ đồng)
HOSE		
VPB	4,002,000	79.9
ROS	2,550,000	79.0
VGC	3,624,910	72.5
SCR	7,000,000	49.0
PNJ	590,000	46.0
HNX		
SIC	980,000	8.8
HHC	45,000	5.3
VCG	171,056	4.5
MAC	425,445	2.6
S55	105,000	2.2

TOP 5 GIÁ TRỊ GIAO DỊCH

MÃ CK	KHỐI LƯỢNG (CP)	GTGD (Tỷ đồng)
HOSE		
ROS	13,888,930	398.3
PLX	3,474,210	224.1
MBB	5,292,040	114.2
VJC	604,680	79.0
CTG	3,416,020	73.7
HNX		
PVS	3,698,500	88.7
VCS	949,700	68.6
TNG	1,453,200	30.8
ACB	886,300	26.7
VCG	787,800	20.5

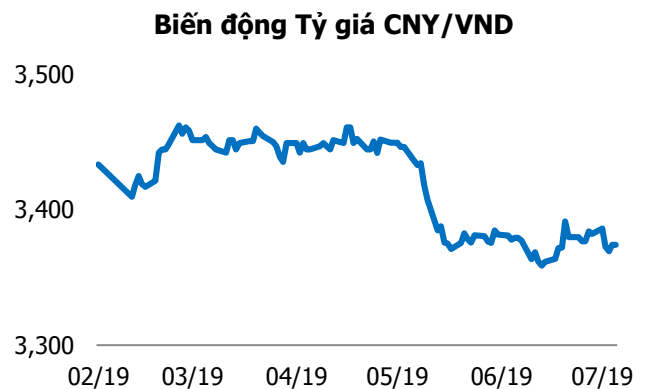
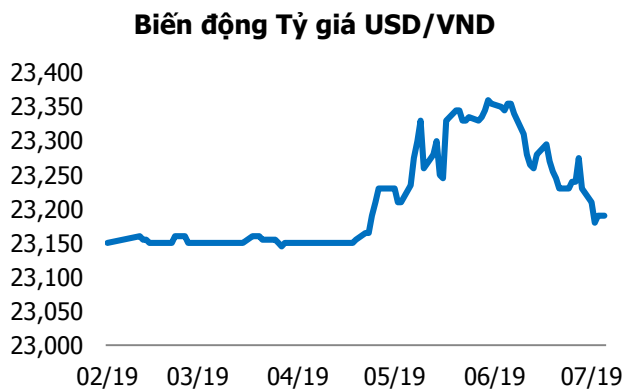
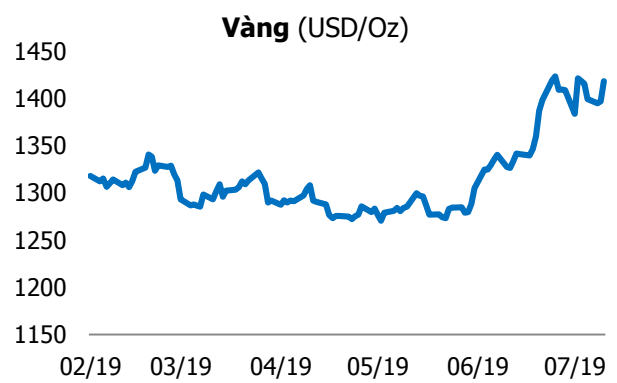
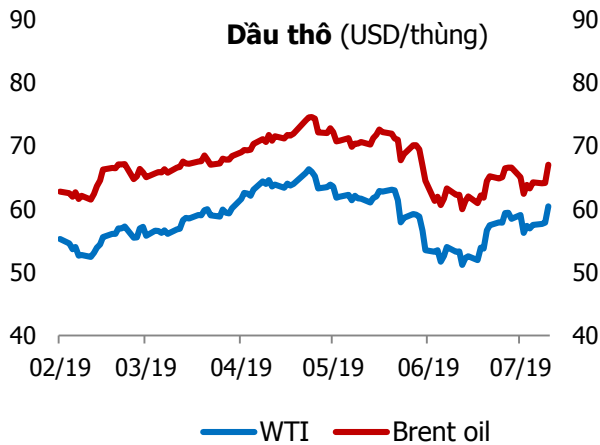
GIAO DỊCH NHÀ ĐẦU TƯ NƯỚC NGOÀI

Sàn GD	GT Mua (Tỷ)	% Thị trường	GT Bán (Tỷ)	% Thị trường	Mua-Bán
HOSE	588.6	16.34	256.7	7.13	331.9
HNX	32.0	7.45	31.1	7.24	0.9
Tổng số	620.6		287.8		332.8



HOSE			
Top 5 mua ròng		Top 5 bán ròng	
Mã CK	Giá trị (tỷ đồng)	Mã CK	Giá trị (tỷ đồng)
PLX	188.1	MSN	19.5
VCB	32.5	VNM	17.3
VRE	24.4	VHM	14.6
BMP	22.4	HAX	4.7
CTG	21.9	KDH	4.7

HNX			
Top 5 mua ròng		Top 5 bán ròng	
Mã CK	Giá trị (tỷ đồng)	Mã CK	Giá trị (tỷ đồng)
VCS	9.3	PVS	10.0
DGC	1.1	SHS	1.0
PVI	0.9	BTW	0.5
TNG	0.6	NTP	0.3
AMV	0.4	BVS	0.2



TUYÊN BỐ MIỄN TRÁCH NHIỆM

Các thông tin và nhận định trong báo cáo này được cung cấp bởi TCSC dựa vào các nguồn thông tin mà TCSC coi là đáng tin cậy, có sẵn và mang tính hợp pháp. Tuy nhiên, chúng tôi không đảm bảo tính chính xác hay đầy đủ của các thông tin này.

Nhà đầu tư sử dụng báo cáo này cần lưu ý rằng các nhận định trong báo cáo này mang tính chất chủ quan của chuyên viên phân tích TCSC. Nhà đầu tư sử dụng báo cáo này tự chịu trách nhiệm về quyết định của mình.

TCSC có thể dựa vào các thông tin trong báo cáo này và các thông tin khác để ra quyết định đầu tư của mình mà không bị phụ thuộc vào bất kì ràng buộc nào về mặt pháp lý đối với các thông tin đưa ra.

Báo cáo này không được phép sao chép, tái tạo, phát hành và phân phối với bất kỳ mục đích nào nếu không được sự chấp thuận bằng văn bản của Công ty Cổ phần Chứng khoán Thành Công. Xin vui lòng ghi rõ nguồn trích dẫn nếu sử dụng các thông tin trong báo cáo này.

© Công ty Cổ phần Chứng khoán Thành Công (TCSC)

Lầu 2, Số 6 Hồ Tùng Mậu, P. Nguyễn Thái Bình, Quận 1, TP.HCM

Điện thoại: (028) 38270527 | Fax: (028) 38218010

E-mail: info@tcsc.vn

Web: www.tcsc.vn