

ĐIỂM NHẤN THỊ TRƯỜNG

- Thị trường mở cửa phiên giao dịch 12/08 với diễn biến khởi sắc ngay từ đầu. Với lực cầu tham gia mạnh đã kéo hàng loạt cổ phiếu lớn lên trên mốc tham chiếu, các chỉ số vì vậy cũng bật tăng. Trong đó, các mã như HVN, PLX, VRE, HPG, VJC, VIC... đều tăng khá tốt. Bên cạnh đó, nhóm cổ phiếu tài chính gồm ngân hàng vẫn giữ được vai trò trụ đỡ của thị trường. MBB tăng 1.5%, BID tăng 1.4%, TCB tăng 1%, ACB tăng 1.2%.

- Tạm dừng phiên sáng, VN-Index tăng 1.25 điểm (0.15%) lên 844.33 điểm. Trong nhóm Bluechips, nhiều cổ phiếu đã đảo chiều giảm như HPG, MSN, VCB, VRE, PNJ, VHM, MWG...qua đó khiến thị trường thiếu đi động lực bút phá. Dù vậy, nỗ lực của một vài cái tên như BVH, CTG, FPT, GAS, VNM, SAB, VJC, PLX, POW, BID đang giúp thị trường duy trì sắc xanh.

- Về cuối phiên, diễn biến thị trường trở nên khá tích cực khi dòng tiền có xu hướng đổ vào các cổ phiếu lớn. Khá nhiều Bluechips đóng cửa trong sắc xanh như BVH, FPT, GAS, HPG, VNM, SAB, HVN, VJC, PLX, VRE, POW, MWG...Bên cạnh đó, nhóm ngân hàng cũng thu hút dòng tiền khá tốt với BID, CTG, MBB, STB, VPB, HDB, TCB tăng điểm. Nhóm dầu khí cũng là điểm sáng trong phiên giao dịch với nhiều mã tăng mạnh như GAS, PVB, PVD, PGS, PVS, PVT, PXS...

- Kết thúc phiên giao dịch, VN-Index tăng **3.84** điểm (**+0.46%**) lên mức **846.92** điểm. Toàn sàn có **205** mã tăng, **180** mã giảm và **62** mã đứng giá.

- Thanh khoản thị trường phiên hôm nay tăng so với phiên trước. Tổng khối lượng giao dịch toàn phiên đạt 272.49 triệu cổ phiếu, trị giá 4,513.22 tỷ đồng. (Trong đó GDTT đạt hơn 673.0 tỷ đồng).

- Khối ngoại phiên hôm nay bán ròng trên Hose với giá trị 95.1 tỷ đồng. Trên HNX khối này bán ròng với giá trị 5.0 tỷ đồng.

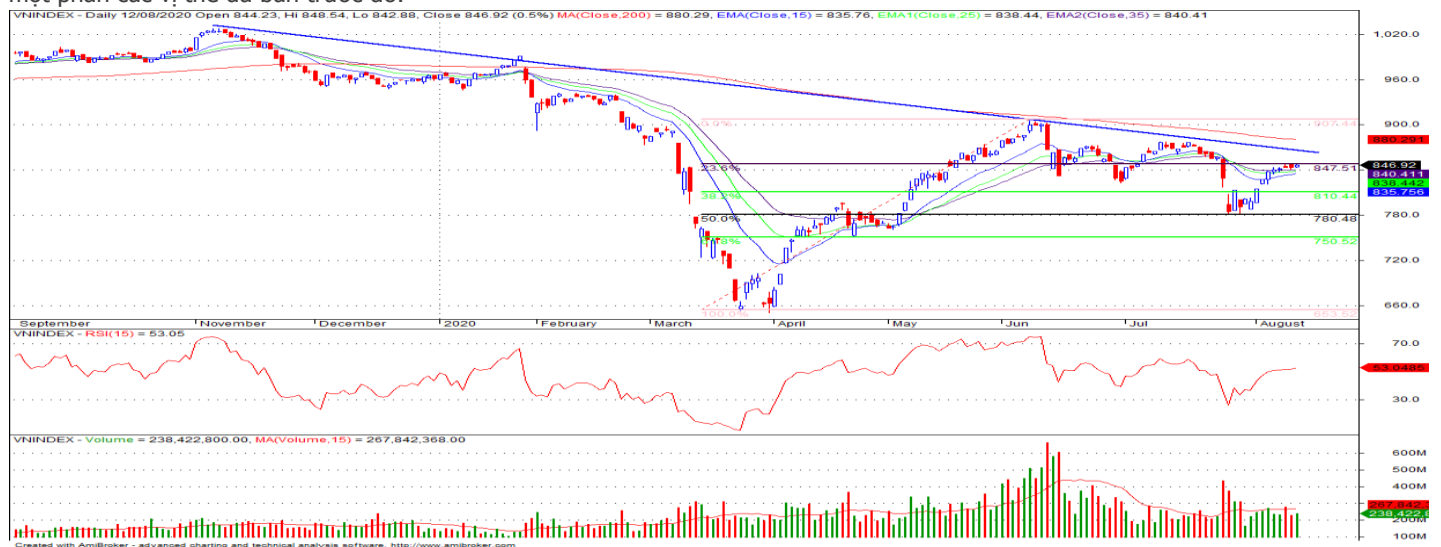
Giá trị đóng cửa	846.92
Biến động (%)	+3.84 (+0.46%)
KL(triệu CP)	272.49
Giá trị (tỷ đồng)	4,513.22
SLCP tăng giá	205
SLCP giảm giá	180
SLCP đứng giá	62

GIAO DỊCH KHỐI NGOẠI

	HOSE	HNX
Mua	369.2	1.8
Bán	464.3	6.8
GTGD ròng	-95.1	-5.0

NHẬN ĐỊNH THỊ TRƯỜNG

Thị trường phiên 12/08 giao dịch với diễn biến giằng co khi nhóm cổ phiếu vốn hóa lớn có sự phân hóa tăng giảm đan xen giúp chỉ số VN-Index hồi phục nhẹ trở lại. Thanh khoản chung của thị trường tiếp tục giữ mức ổn định và duy trì ở mức trung bình cho thấy dòng tiền tham gia vào thị trường khá cân bằng. Đánh giá tổng quan về thị trường, TCSC cho rằng xu hướng thị trường vẫn trong chiều hướng tích cực sau khi có tuần giao dịch với mức hồi phục mạnh về mặt điểm số và các chỉ báo kỹ thuật trên đồ thị của chỉ số VN-Index cũng cho thấy tín hiệu tích cực trở lại sau khi xác lập vùng đáy tại mức 780 điểm. Tuy nhiên, trong bối cảnh thiếu vắng động lực để bút phá mạnh, chỉ số sẽ cần thêm thời gian để tích lũy để có thể tiến xa hơn lên ngưỡng 860±5 điểm, bên cạnh áp lực chốt lời vẫn còn diễn ra ở nhiều nhóm cổ phiếu có mức tăng mạnh trước đó. Do đó, TCSC khuyến nghị nhà đầu tư nên duy trì tỷ lệ cổ phiếu an toàn trong danh mục với mức 40 - 50% cho mục tiêu trung, dài hạn và cần có sự sàng lọc năm giữ đối với các cổ phiếu cơ bản tốt. Các nhà đầu tư ngắn hạn tiếp tục tận dụng các nhịp điều chỉnh trong các phiên kế tiếp để mở các vị thế mua trading T+ hoặc mua lại một phần các vị thế đã bán trước đó.



DANH MỤC KHUYẾN NGHỊ

STT	Mã CK	Khuyến nghị	Ngày khuyến nghị	Giá hiện tại	Giá thực hiện	LN/Lỗ hiện tại	Giá mục tiêu	LN dự kiến	Giá cắt lỗ	Lỗ dự kiến
1	REE	Nắm Giữ	17/03/2020	34.55	28.5	21.2%	34.0	19.3%	25.5	-10.5%
2	FPT	Nắm Giữ	28/07/2020	47.50	45.7	3.9%	55.0	20.4%	40.0	-12.5%

TIN TỨC NỔI BẬT

Chứng khoán châu Á giảm bất chấp tin tức tích cực về vắc xin trị Covid-19. Hầu hết chỉ số lớn trong khu vực đều giảm điểm trong phiên giao dịch sáng 12/8. Thị trường tài chính Thái Lan đóng cửa nghỉ lễ hôm nay. Tại Trung Quốc, Shanghai Composite và Shenzhen Composite lần lượt giảm 1,6% và 2,5%. Hang Seng của Hong Kong cũng giảm 0,3%. ASX 200 của Australia và NZX 50 của New Zealand lần lượt giảm 0,4% và 1,3%. Kospi của Hàn Quốc giảm 0,1% trong khi Nikkei 225 của Nhật Bản tăng 0,2%. Tại Đông Nam Á, cổ phiếu diễn biến trái chiều, với Straits Times của Singapore giảm 0,5%, KLCI của Malaysia giảm 1,4% trong khi Jakarta Composite của Indonesia tăng 0,3%. ([Link: https://ndh.vn/quoc-te/chung-khoan-chau-a-giam-bat-chap-tin-tuc-tich-cuc-ve-vac-xin-tri-covid-19-1273858.html](https://ndh.vn/quoc-te/chung-khoan-chau-a-giam-bat-chap-tin-tuc-tich-cuc-ve-vac-xin-tri-covid-19-1273858.html))

Giá dầu giảm 1%, vàng bị bán mạnh nhất 7 năm. Giá dầu Brent tương lai giảm 49 cent, tương đương 1,1%, xuống 44,5 USD/thùng. Giá dầu WTI tương lai giảm 33 cent, tương đương 0,8%, xuống 41,61 USD/thùng. Xu hướng chốt lời bắt đầu xuất hiện trước khi Mỹ công bố tồn kho hàng tuần. Sau khi thị trường đóng cửa, số liệu từ Viện dầu mỏ Mỹ cho thấy tồn kho trong tuần trước giảm 4 triệu thùng, cao hơn dự báo giảm 2,9 triệu thùng từ giới phân tích. Số liệu chính thức sẽ được công bố trong ngày 12/8. Lãnh đạo phe Dân chủ và Cộng hòa tại Thượng viện Mỹ tiếp tục công kích lẫn nhau về cách tiếp cận gói hỗ trợ kinh tế tiếp theo, không đề cập đến thời gian nối lại thương lượng và không có tiến triển liên quan cứu trợ hàng chục triệu người thất nghiệp do đại dịch Covid-19. ([Link: https://ndh.vn/nang-luong/gia-dau-giam-1-vang-bi-ban-manh-nhat-7-nam-1273833.html](https://ndh.vn/nang-luong/gia-dau-giam-1-vang-bi-ban-manh-nhat-7-nam-1273833.html))

TCM lãi tháng 7 đạt 29 tỷ đồng, tăng 29% so với cùng kỳ năm trước. Công ty Dệt may – Đầu tư – Thương mại Thành Công (HoSE: TCM) công bố doanh thu tháng 7 đạt 14,87 triệu USD (342 tỷ đồng), giảm 10,9%; lợi nhuận sau thuế đạt 1,27 triệu USD (29,3 tỷ đồng), tăng 29% so với cùng kỳ năm trước và giảm 26,5% so với tháng trước. Lũy kế 7 tháng, TCM đạt doanh thu 88,1 triệu USD (2.026 tỷ đồng), giảm 3% so với cùng kỳ năm trước; lãi 6 triệu USD (138 tỷ đồng), tương đương cùng kỳ. Kết quả kinh doanh 4 tháng đầu năm của doanh nghiệp giảm mạnh do chịu tác động kép của dịch Covid-19 khiến đơn hàng may mặc truyền thống bị hoãn hoặc tạm ngưng. Các tháng sau đó, công ty đã xuất khẩu nhiều đơn hàng khẩu trang vải kháng khuẩn và đồ bảo hộ y tế sang Mỹ giúp lợi nhuận hồi phục trở lại. ([Link: https://ndh.vn/ket-qua-kinh-doanh/tcm-lai-thang-7-dat-29-ty-dong-tang-29-so-voi-cung-ky-nam-truoc-1273870.html](https://ndh.vn/ket-qua-kinh-doanh/tcm-lai-thang-7-dat-29-ty-dong-tang-29-so-voi-cung-ky-nam-truoc-1273870.html))

DBT: Được phẩm Bên Tre niêm yết HoSE với giá tham chiếu 13.074 đồng/cp. Công ty Dược phẩm Bên Tre (Bepharco, HNX: DBT) vừa nhận được quyết định chấp thuận niêm yết lần đầu gần 135,3 triệu cổ phiếu tại Sở Giao dịch Chứng khoán TP HCM (HoSE). Theo bản cáo bạch niêm yết, dự trên các phương pháp tính giá P/B, P/E, phương pháp bình quân mức giá giao dịch 20 phiên liên tiếp tại Sở Giao dịch Chứng khoán Hà Nội (HNX), giá cổ phiếu bình quân của công ty là 13.074 đồng/cp. HĐQT doanh nghiệp được phẩm cho biết sẽ có văn bản chính thức xác nhận mức giá tham chiếu trong ngày giao dịch đầu tiên của cổ phiếu DBT phù hợp với quy định tại thời điểm niêm yết. Bepharco được niêm yết trên sàn HNX vào tháng 10/2009, sau 11 năm đơn vị tăng vốn gấp 3,5 lần lên 135,5 tỷ đồng. Chốt phiên 12/8, cổ phiếu DBT ghi nhận mức giá 11.700 đồng/cp, tăng 19% trong vòng nửa tháng qua. ([Link: https://ndh.vn/doanh-nghiep/duoc-pham-ben-tre-niem-yet-hose-voi-gia-tham-chieu-13-074-dong-cp-1273842.html](https://ndh.vn/doanh-nghiep/duoc-pham-ben-tre-niem-yet-hose-voi-gia-tham-chieu-13-074-dong-cp-1273842.html))

TOP 5 GIAO DỊCH THỎA THUẬN

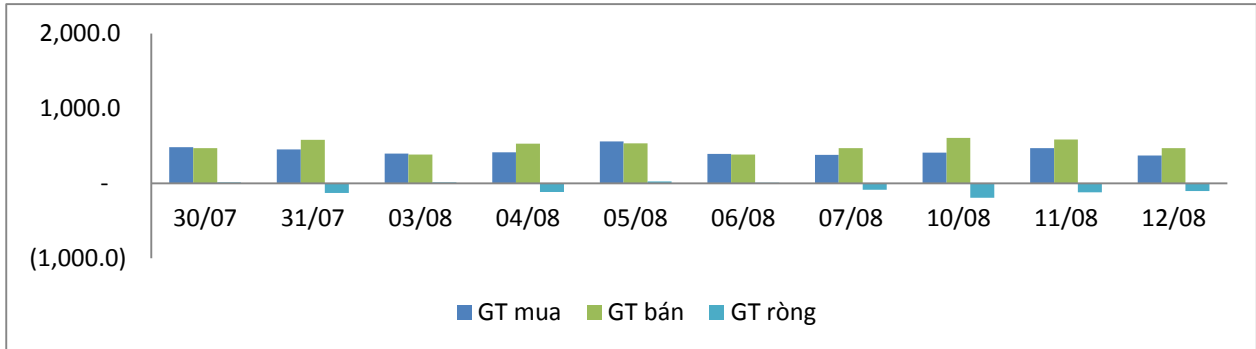
MÃ CK	KHỐI LƯỢNG (CP)	GTGD (Tỷ đồng)
HOSE		
EIB	7,254,110	128.0
CII	3,265,000	58.7
SAM	5,490,000	57.8
VRE	1,917,890	50.5
VPB	1,930,000	39.6
HNX		
ACB	2,795,003	69.8
VC3	1,470,740	23.6
SHB	1,240,000	15.6
L61	630,000	7.9
GKM	310,000	5.4

TOP 5 GIÁ TRỊ GIAO DỊCH

MÃ CK	KHỐI LƯỢNG (CP)	GTGD (Tỷ đồng)
HOSE		
DBC	4,521,940	216.6
HPG	8,827,420	214.1
VNM	1,451,960	167.7
NVL	2,372,360	152.8
VHM	1,497,320	118.1
HNX		
ACB	6,087,000	155.1
PVS	3,786,200	46.3
NVB	3,166,400	26.9
MBG	4,278,000	24.7
SHS	1,743,600	18.6

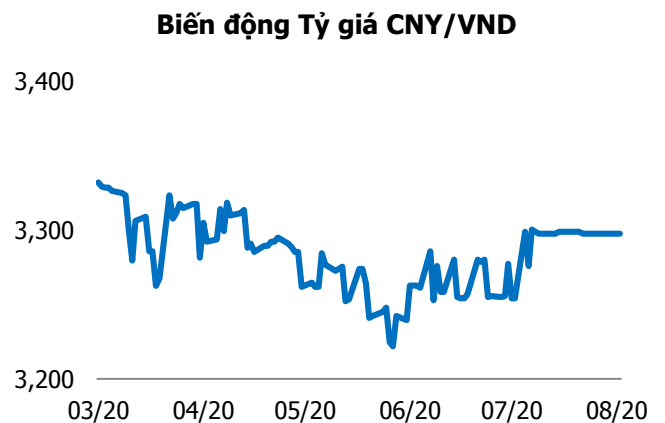
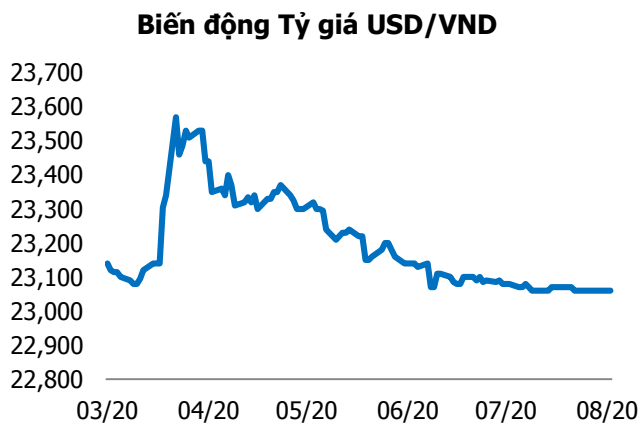
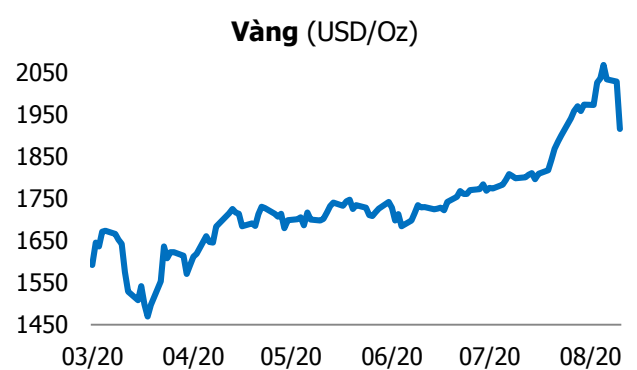
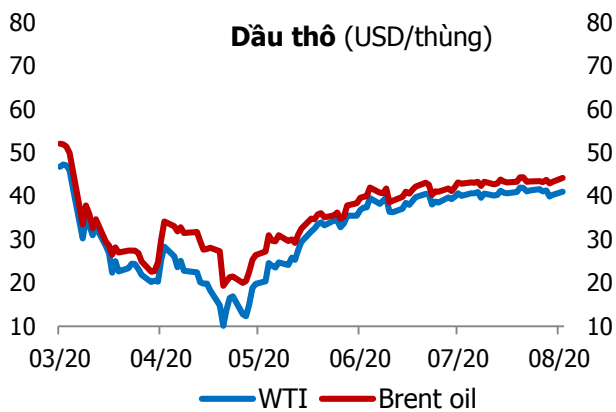
GIAO DỊCH NHÀ ĐẦU TƯ NƯỚC NGOÀI

Sàn GD	GT Mua (Tỷ)	% Thị trường	GT Bán (Tỷ)	% Thị trường	Mua-Bán
HOSE	369.2	8.18	464.3	10.29	-95.1
HNX	1.8	0.31	6.8	1.17	-5.0
Tổng số	371.0		471.1		-100.1



HOSE			
Top 5 mua rỗng		Top 5 bán rỗng	
Mã CK	Giá trị (tỷ đồng)	Mã CK	Giá trị (tỷ đồng)
VNM	79.4	VHM	73.1
GAS	9.7	DXG	17.4
MSN	7.3	NVL	17.1
HDB	6.6	VRE	15.6
PVT	6.6	PLP	8.5

HNX			
Top 5 mua rỗng		Top 5 bán rỗng	
Mã CK	Giá trị (tỷ đồng)	Mã CK	Giá trị (tỷ đồng)
CVN	0.17	PVS	2.69
SHE	0.15	TKU	0.70
WCS	0.04	BVS	0.40
PPS	0.03	SHS	0.28
VTC	0.03	DNM	0.21



TUYÊN BỐ MIỄN TRÁCH NHIỆM

Các thông tin và nhận định trong báo cáo này được cung cấp bởi TCSC dựa vào các nguồn thông tin mà TCSC coi là đáng tin cậy, có sẵn và mang tính hợp pháp. Tuy nhiên, chúng tôi không đảm bảo tính chính xác hay đầy đủ của các thông tin này.

Nhà đầu tư sử dụng báo cáo này cần lưu ý rằng các nhận định trong báo cáo này mang tính chất chủ quan của chuyên viên phân tích TCSC. Nhà đầu tư sử dụng báo cáo này tự chịu trách nhiệm về quyết định của mình.

TCSC có thể dựa vào các thông tin trong báo cáo này và các thông tin khác để ra quyết định đầu tư của mình mà không bị phụ thuộc vào bất kì ràng buộc nào về mặt pháp lý đối với các thông tin đưa ra.

Báo cáo này không được phép sao chép, tái tạo, phát hành và phân phối với bất kỳ mục đích nào nếu không được sự chấp thuận bằng văn bản của Công ty Cổ phần Chứng khoán Thành Công. Xin vui lòng ghi rõ nguồn trích dẫn nếu sử dụng các thông tin trong báo cáo này.

© Công ty Cổ phần Chứng khoán Thành Công (TCSC)

Lầu 2, Số 6 Hồ Tùng Mậu, P. Nguyễn Thái Bình, Quận 1, TP.HCM

Điện thoại: (028) 38270527 | Fax: (028) 38218010

E-mail:

Web: www.tcsc.vn