



Giá trị đóng cửa	<b>925.83</b>
Biến động (%)	<b>+1.83 (+0.2%)</b>
KL(triệu CP)	457.23
Giá trị (tỷ đồng)	9,004.38
SLCP tăng giá	<b>127</b>
SLCP giảm giá	<b>295</b>
SLCP đứng giá	<b>52</b>

## GIAO DỊCH KHỐI NGOẠI

	HSX	HNX
<b>Mua</b>	495.6	146.2
<b>Bán</b>	877.9	141.4
<b>GTGD ròng</b>	<b>-382.3</b>	<b>4.8</b>

## ĐIỂM NHẤN THỊ TRƯỜNG

- Thị trường mở cửa phiên giao dịch (12/10) với diễn biến khá tích cực. Sắc xanh đã bao trùm lên nhóm cổ phiếu vốn hóa lớn. Các cổ phiếu ngân hàng là tâm điểm của sự chú ý khi CTG tăng trần lên 29.550 đồng/cp. Bên cạnh đó, BID cũng tăng 2.2%, VCB tăng 2%, TCB tăng 1.6%.
- Tạm dừng phiên sáng, chỉ số VN-Index tăng 8.83 điểm (0.96%) lên 932.83 điểm. Phiên giao dịch sáng diễn ra khá tích cực với sự bứt phá của nhiều cổ phiếu vốn hóa lớn như BVH, GAS, MSN, VNM, VHM...cùng các cổ phiếu ngân hàng VCB, BID, CTG, qua đó giúp VN-Index tăng hơn 8 điểm. Bên cạnh đó, nhóm bất động sản, xây dựng cũng thu hút dòng tiền khá tốt với nhiều mã tăng như CTD, DIG, FCN, NDN, LHG, TDH, G36...
- Sau những phút hưng phấn buổi sáng với lực kéo từ nhóm Bluechips, áp lực chốt lời đã mạnh lên đáng kể trong phiên chiều khiến các chỉ số dần thu hẹp đà tăng. Nhiều cổ phiếu lớn như HPG, REE, SAB, STB, HVN, PLX, VRE, PNJ, MWG...chìm trong sắc đỏ đã tác động tiêu cực tới diễn biến thị trường. Dù vậy, nỗ lực của BVH, FPT, GAS, MSN, VIC, VNM, CTG, VCB, BID, VHM đã giúp thị trường giữ được sắc xanh trong phiên hôm nay.
- Kết thúc phiên giao dịch, VN-Index tăng **1.83 điểm (+0.2%)** lên mức **925.83** điểm. Toàn sàn có **127** mã tăng, **295** mã giảm và **52** mã đứng giá.
- Thanh khoản thị trường phiên hôm nay tăng so với phiên trước. Tổng khối lượng giao dịch toàn phiên đạt 457.23 triệu cổ phiếu, trị giá 9,004.38 tỷ đồng. (Trong đó GDTT đạt hơn 1,308.0 tỷ đồng).
- Khối ngoại phiên hôm nay bán ròng trên HSX với giá trị 382.3 tỷ đồng. Trên HNX khối này mua ròng với giá trị 4.8 tỷ đồng.

## NHẬN ĐỊNH THỊ TRƯỜNG

Trong phiên hôm nay chỉ số VN-Index đã có diễn biến rung lắc mạnh với mức tăng nhẹ 0.2% vào cuối ngày sau khi có thời điểm tăng mạnh vào đầu ngày với sự hỗ trợ đến từ nhóm các cổ phiếu vốn hóa lớn. Chỉ số VN-Index khép lại phiên giao dịch đầu tuần với mức tăng nhẹ tuy nhiên chỉ số hiện đang bị chi phối mạnh bởi nhóm 1 số cổ phiếu vốn hóa lớn, trong khi nhiều nhóm cổ phiếu đã bắt đầu gặp áp lực bán chốt lời khá mạnh khi chỉ số bước vào vùng kháng cự 920 – 930 điểm. Dự báo chỉ số VN-Index có thể sẽ gặp các nhịp rung lắc trở lại khi nhóm các cổ phiếu dẫn dắt gặp áp lực điều chỉnh trở lại sau các phiên tăng mạnh kéo dài, bên cạnh đó áp lực chốt lời tại nhiều nhóm cổ phiếu vẫn còn tiếp diễn. Sự phân hóa trên thị trường sẽ tiếp tục diễn ra mạnh ở nhiều nhóm cổ phiếu cơ bản tốt và các cổ phiếu vốn hóa lớn mang tính dẫn dắt được dự báo có KQKD quý III tích cực. Do đó, TCSC khuyến nghị nhà đầu tư có thể xem xét duy trì tỷ trọng nắm giữ trong danh mục ở mức 50-60% cho mục tiêu trung, dài hạn. Nhà đầu tư đang có tỷ trọng cổ phiếu cao tiếp tục linh động xem xét bán chốt lời các vị thế ngắn hạn đã đạt lợi nhuận kỳ vọng và chờ đợi sự điều chỉnh hợp lý của chỉ số VN-Index để thực hiện cơ cấu danh mục vào nhóm các cổ phiếu cơ bản thu hút dòng tiền, dự báo có KQKD tốt cho mục tiêu còn lại của năm 2020.



## DANH MỤC KHUYẾN NGHỊ

STT	Mã CK	Khuyến nghị	Ngày khuyến nghị	Giá hiện tại	Giá thực hiện	LN/Lỗ hiện tại	Giá mục tiêu	LN dự kiến	Giá cắt lỗ	Lỗ dự kiến
1	REE	Nắm Giữ	17/03/2020	41.70	28.5	46.3%	34.0	19.3%	25.5	-10.5%
2	FPT	Nắm Giữ	28/07/2020	50.90	44.7	13.9%	55.0	23.0%	40.0	-10.5%
3	PPC	Nắm Giữ	09/09/2020	23.65	24.4	-3.1%	30.0	23.0%	22.0	-9.8%

## TIN TỨC NỔI BẬT

**Trung Quốc thay đổi quy định khiến nhân dân tệ suy yếu, chứng khoán châu Á trái chiều.** Chỉ số MSCI châu Á – Thái Bình Dương không gồm Nhật Bản tăng 0,75%. Thị trường Trung Quốc diễn biến tốt nhất khu vực với Shanghai Composite tăng 1,13%, Shenzhen Component tăng 1,356%. Chỉ số Hang Seng của Hong Kong tăng 1,56%, cổ phiếu gã khổng lồ công nghệ Trung Quốc Tencent tăng giá hơn 2%. Chỉ số Kospi của Hàn Quốc tăng 0,62% sau khi thị trường nghỉ lễ hôm 9/10. Tại Australia, ASX 200 tăng 0,24%. Thị trường Nhật Bản đi ngược xu hướng chung với Nikkei 225 giảm 0,16%, Topix giảm 0,13%. Nhà đầu tư theo dõi diễn biến nhân dân tệ phiên hôm nay, sau khi ngân hàng trung ương Trung Quốc thông báo một thay đổi quy định giúp việc bán khống nhân dân tệ trở nên dễ dàng hơn. ([Link: https://ndh.vn/quoc-te/trung-quoc-thay-doi-quy-dinh-khien-nhan-dan-te-suy-yeu-chung-khoan-chau-a-trai-chieu-1277823.html](https://ndh.vn/quoc-te/trung-quoc-thay-doi-quy-dinh-khien-nhan-dan-te-suy-yeu-chung-khoan-chau-a-trai-chieu-1277823.html))

**HSG: Tôn Hoa Sen ước lãi 1.100 tỷ đồng niên độ 2019-2020, gấp 3 lần cùng kỳ.** Tập đoàn Hoa Sen (HoSE: HSG) vừa công bố ước kết quả kinh doanh hợp nhất quý IV niên độ tài chính 2019-2020 (từ ngày 1/7 đến ngày 30/9). Theo đó, sản lượng tiêu thụ quý IV ước đạt 525.227 tấn và doanh thu ước đạt 8.349 tỷ đồng, tăng lần lượt 46% và 31% so với cùng kỳ năm trước. Lợi nhuận sau thuế đạt khoảng 400 tỷ đồng, gấp 4,8 lần quý IV niên độ 2018-2019. Lũy kế cả niên độ, sản lượng tiêu thụ tập đoàn ước đạt 1,62 triệu tấn, tăng 9% so với cùng kỳ và vượt 8% kế hoạch năm. Doanh thu ước đạt 27.538 tỷ đồng, giảm gần 2% và hoàn thành 98,4% kế hoạch; lợi nhuận sau thuế ước đạt 1.100 tỷ đồng, gấp 3 lần so với cùng kỳ và gấp 2,8 lần so với kế hoạch. ([Link: https://ndh.vn/ket-qua-kinh-doanh/ton-hoa-sen-uoc-lai-1-100-ty-dong-nien-do-2019-2020-gap-3-lan-cung-ky-1277826.html](https://ndh.vn/ket-qua-kinh-doanh/ton-hoa-sen-uoc-lai-1-100-ty-dong-nien-do-2019-2020-gap-3-lan-cung-ky-1277826.html))

**PHR: Lãi công ty mẹ Cao su Phước Hòa giảm 56% trong quý III.** Cao su Phước Hòa (HoSE: PHR) vừa công bố báo cáo tài chính công ty mẹ quý III với doanh thu giảm 10% còn 229 tỷ đồng và lợi nhuận gộp giảm hơn 36% còn 13 tỷ đồng. Doanh thu tài chính giảm phân nửa còn 28 tỷ đồng do giảm khoản thu cổ tức và lợi nhuận khác giảm mạnh 57% xuống 141 tỷ đồng do không còn thu nhập đột biến tiền đền bù đất dự án khu công nghiệp. Các biến động này khiến lợi nhuận sau thuế giảm đến 56% chỉ còn 140 tỷ đồng. Tính lũy kế 9 tháng đầu năm, doanh thu thuần giảm 20% đạt gần 545 tỷ đồng. Tuy nhiên nhờ khoản thu nhập khác lớn 627 tỷ đồng giúp công ty có lãi 535 tỷ, tăng gần 25% so với cùng kỳ năm 2019. Năm 2020, doanh nghiệp xây dựng kế hoạch tổng doanh thu công ty mẹ đạt 2.460 tỷ đồng, lãi trước thuế 1.148 tỷ đồng; lần lượt tăng 46% và 115% so với thực hiện 2019. ([Link: https://ndh.vn/ket-qua-kinh-doanh/lai-cong-ty-me-cao-su-phuoc-hoa-giam-56-trong-quy-iii-1277811.html](https://ndh.vn/ket-qua-kinh-doanh/lai-cong-ty-me-cao-su-phuoc-hoa-giam-56-trong-quy-iii-1277811.html))

**VRG: Trước thêm thoái vốn, VRG báo lãi quý III giảm 9%.** CTCP Phát triển đô thị và Khu công nghiệp Cao su Việt Nam (Vinaruco, UPCoM: VRG) công bố doanh thu trong quý II tăng 16% lên gần 5 tỷ đồng. Tuy nhiên, doanh thu tài chính giảm mạnh 21% và chí phí quản lý tăng 21% khiến lợi nhuận sau thuế giảm 9% còn 3,5 tỷ đồng. Lũy kế 9 tháng đầu năm, doanh thu công ty tăng 61% đạt hơn 17 tỷ đồng. Lợi nhuận sau thuế thu về 11,2 tỷ đồng, tăng 28% so với cùng kỳ năm trước. Năm 2020, Vinaruco lên kế hoạch doanh thu 77 tỷ đồng và lợi nhuận sau thuế hơn 32 tỷ đồng. Như vậy sau 9 tháng, doanh nghiệp mới thực hiện được 35% kế hoạch lợi nhuận cả năm. ([Link: https://ndh.vn/ket-qua-kinh-doanh/truc-them-thoai-von-vrg-bao-lai-quy-iii-giam-9-1277840.html](https://ndh.vn/ket-qua-kinh-doanh/truc-them-thoai-von-vrg-bao-lai-quy-iii-giam-9-1277840.html))

## TOP 5 GIAO DỊCH THỎA THUẬN

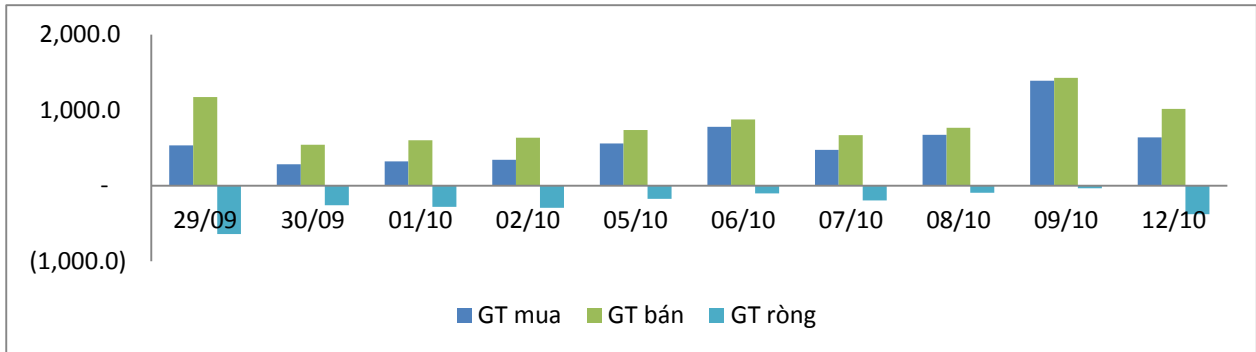
MÃ CK	KHỐI LƯỢNG (CP)	GTGD (Tỷ đồng)
<b>HSX</b>		
VHC	4,400,000	185.4
PDR	4,216,766	158.6
CTG	5,100,000	142.8
MSN	1,422,000	102.2
HPG	2,000,000	55.6
<b>HNX</b>		
ACB	5,872,857	140.9
SHB	3,200,000	49.2
DNP	470,000	8.4
TIG	670,000	4.7
NTP	20,000	0.6

## TOP 5 GIÁ TRỊ GIAO DỊCH

MÃ CK	KHỐI LƯỢNG (CP)	GTGD (Tỷ đồng)
<b>HSX</b>		
CTG	16,827,340	493.7
MSN	5,818,700	399.2
HPG	12,258,740	348.0
VHM	4,265,300	333.2
TCB	14,203,730	304.6
<b>HNX</b>		
ACB	8,642,000	203.0
PVS	9,496,400	132.5
SHS	5,533,500	74.4
SHB	2,898,400	45.2
TVC	2,965,000	31.5

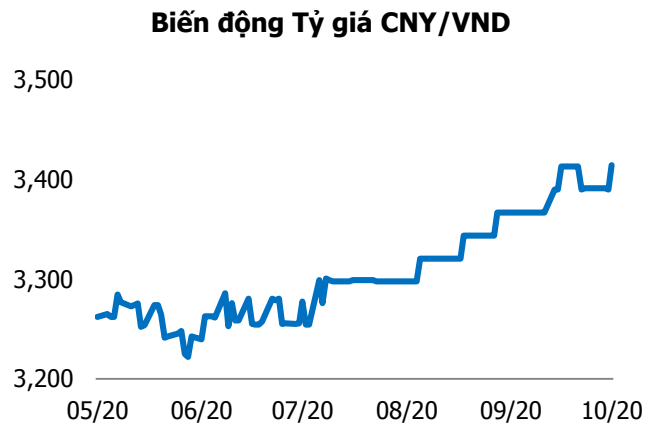
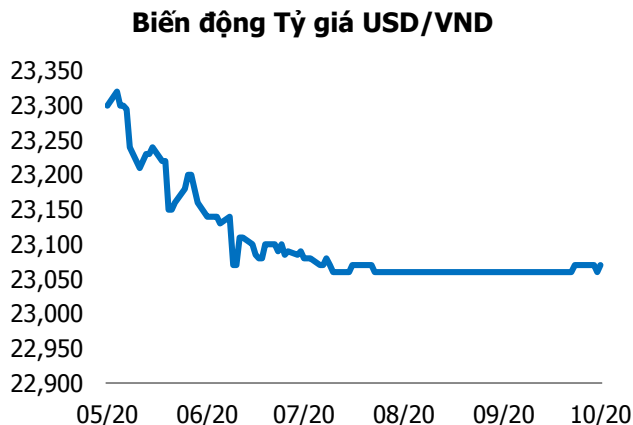
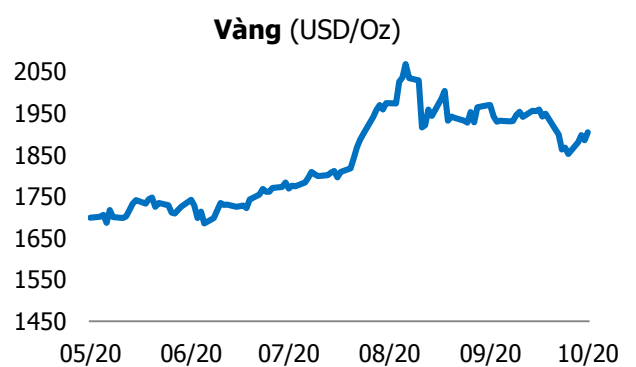
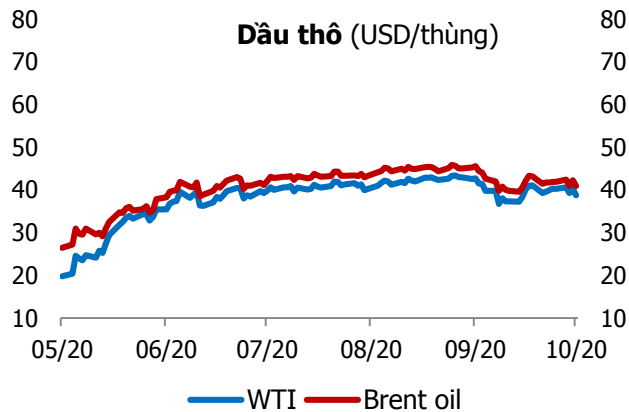
## GIAO DỊCH NHÀ ĐẦU TƯ NƯỚC NGOÀI

Sàn GD	GT Mua (Tỷ )	% Thị trường	GT Bán (Tỷ)	% Thị trường	Mua-Bán
<b>HSX</b>	495.6	5.50	877.9	9.75	<b>-382.3</b>
<b>HNX</b>	146.2	14.84	141.4	13.36	<b>4.8</b>
<b>Tổng số</b>	<b>641.8</b>		<b>1,019.3</b>		<b>-377.5</b>



HSX			
Top 5 mua ròng		Top 5 bán ròng	
Mã CK	Giá trị (tỷ đồng)	Mã CK	Giá trị (tỷ đồng)
HPG	32.8	CTG	190.8
SSI	13.7	MSN	89.0
VCB	12.1	VRE	25.0
DCM	11.7	DIG	21.3
GAS	9.4	VNM	17.7

HNX			
Top 5 mua ròng		Top 5 bán ròng	
Mã CK	Giá trị (tỷ đồng)	Mã CK	Giá trị (tỷ đồng)
NTP	1.99	SHB	0.82
SHS	1.93	TNG	0.28
PVS	0.87	CIA	0.21
AMV	0.53	TXM	0.20
IDV	0.42	SED	0.19



## TUYÊN BỐ MIỄN TRÁCH NHIỆM

Các thông tin và nhận định trong báo cáo này được cung cấp bởi TCSC dựa vào các nguồn thông tin mà TCSC coi là đáng tin cậy, có sẵn và mang tính hợp pháp. Tuy nhiên, chúng tôi không đảm bảo tính chính xác hay đầy đủ của các thông tin này.

Nhà đầu tư sử dụng báo cáo này cần lưu ý rằng các nhận định trong báo cáo này mang tính chất chủ quan của chuyên viên phân tích TCSC. Nhà đầu tư sử dụng báo cáo này tự chịu trách nhiệm về quyết định của mình.

TCSC có thể dựa vào các thông tin trong báo cáo này và các thông tin khác để ra quyết định đầu tư của mình mà không bị phụ thuộc vào bất kì ràng buộc nào về mặt pháp lý đối với các thông tin đưa ra.

Báo cáo này không được phép sao chép, tái tạo, phát hành và phân phối với bất kỳ mục đích nào nếu không được sự chấp thuận bằng văn bản của Công ty Cổ phần Chứng khoán Thành Công. Xin vui lòng ghi rõ nguồn trích dẫn nếu sử dụng các thông tin trong báo cáo này.

### © Công ty Cổ phần Chứng khoán Thành Công (TCSC)

Lầu 2, Số 6 Hồ Tùng Mậu, P. Nguyễn Thái Bình, Quận 1, TP.HCM

Điện thoại: (028) 38270527 | Fax: (028) 38218010

E-mail:

Web: [www.tcsc.vn](http://www.tcsc.vn)