

## ĐIỂM NHẤN THỊ TRƯỜNG

- Thị trường mở cửa phiên giao dịch (13/01) với diễn biến điều chỉnh ngay từ đầu phiên giao dịch. Nhiều cổ phiếu trụ cột đang vấp phải áp lực bán khá lớn và đều giảm giá. Trong đó, BID giảm 1.6% xuống 50.500 đồng/cp, có thời điểm, BID đã giảm đến hơn 3% xuống 49.500 đồng/cp. Bên cạnh đó, các cổ phiếu ngân hàng như CTG, HDB, VCB... cũng đang giảm giá nhẹ.
- Tạm dừng phiên sáng, VN-Index giảm 1.14 điểm (-0.12%) xuống 967.4 điểm. Toàn sàn có 107 mã tăng, 186 mã giảm và 57 mã đứng giá. Sắc đỏ ở nhóm cổ phiếu trụ cột chiếm ưu thế hơn đáng kể, các mã như BID, CTG, FPT, GAS, TCB, VNM... đều chìm trong sắc đỏ. Trong đó, BID giảm 1.9%, CTG giảm 0.3%, TCB giảm 1.1%, VNM giảm 0.3%. Trong khi đó, sắc xanh vẫn được duy trì trên một số cổ phiếu và góp phần giúp giảm bớt áp lực giảm của thị trường. SAB tăng 0.2%, VHM tăng 2.6%, MSN tăng 0.2%.
- Về cuối phiên giao dịch, BID và CTG vào cuối phiên giảm khá sâu và gây áp lực lớn lên VN-Index, trong đó, BID giảm 2.3%, CTG giảm 1.5%. Bên cạnh đó, các cổ phiếu ngân hàng như VPB, TCB, VCB... cũng chìm trong sắc đỏ. Chiều ngược lại, các cổ phiếu như VHM, VIC, VJC, SAB, SHB, ACB... vẫn duy trì được sắc xanh và góp phần giúp VN-Index không giảm quá sâu trong khi duy trì vững sắc xanh nhẹ của HNX-Index. VHM phiên hôm nay tăng mạnh 2.1% lên 86.300 đồng/cp
- Kết thúc phiên giao dịch, VN-Index giảm 2.7 điểm (-0.28%) xuống mức 965.84 điểm. Toàn sàn có 123 mã tăng, 205 mã giảm và 57 mã đứng giá.
- Thanh khoản thị trường phiên hôm nay giảm mạnh so với phiên trước. Tổng khối lượng giao dịch toàn phiên đạt 147.15 triệu cổ phiếu, trị giá 2,763.79 tỷ đồng. (Trong đó GDTT đạt hơn 856.0 tỷ đồng).
- Khối ngoại phiên hôm nay mua ròng trên Hose với giá trị 70.7 tỷ đồng. Trên HNX khối này bán ròng với giá trị 3.1 tỷ đồng.

Giá trị đóng cửa	<b>965.84</b>
Biến động (%)	<b>-2.7 (-0.28%)</b>
KL(triệu CP)	147.15
Giá trị (tỷ đồng)	2,763.79
SLCP tăng giá	123
SLCP giảm giá	205
SLCP đứng giá	57

## GIAO DỊCH KHỐI NGOẠI

	HOSE	HNX
<b>Mua</b>	538.5	1.0
<b>Bán</b>	467.8	4.1
<b>GTGD ròng</b>	70.7	-3.1

## NHẬN ĐỊNH THỊ TRƯỜNG

Thị trường đóng cửa phiên 13/01 với diễn biến giảm điểm nhẹ khi nhóm cổ phiếu ngành ngân hàng và vốn hóa lớn có sự điều chỉnh trở lại. Diễn biến điều chỉnh giảm nhẹ với thanh khoản thấp trong phiên hôm nay cho thấy tâm lý nhà đầu tư vẫn duy trì ổn định, tuy nhiên với việc sắp bước vào kỳ nghỉ "Tết" dài trong tuần tới cũng đã khiến cho trạng thái giải ngân mới trong giao dịch của nhà đầu tư trở nên hạn chế điều đó đã dẫn đến thanh khoản có xu hướng sụt giảm trong phiên hôm nay và có thể duy trì ở các phiên sắp tới. TCSC cho rằng trong ngắn hạn, các phiên tới khả năng diễn biến thị trường sẽ tiếp tục diễn biến giằng co, tăng giảm đan xen trong quá trình hồi phục lên mức 970 điểm với sự phân hóa mạnh giữa các dòng cổ phiếu và thanh khoản duy trì ở mức thấp. Do đó, trong giai đoạn hiện tại nhà đầu tư tạm thời nắm giữ tỷ trọng cổ phiếu ở mức 40 - 45% danh mục vào nhóm cổ phiếu thuộc nhóm ngành: Ngân hàng, Bán lẻ, Dầu khí, Công nghệ...cho mục tiêu đầu tư trung, dài hạn. Các nhà đầu tư có tỷ lệ tiền mặt cao đã giải ngân trước đó có thể xem xét giải ngân thêm một phần khi các cổ phiếu mục tiêu có sự điều chỉnh hợp lý trong các phiên rung lắc của thị trường.



## DANH MỤC KHUYẾN NGHỊ

STT	Mã CK	Khuyến nghị	Ngày khuyến nghị	Giá hiện tại	Giá thực hiện	LN/Lỗ hiện tại	Giá mục tiêu	LN dự kiến	Giá cắt lỗ	Lỗ dự kiến
1	NLG	Giữ	29/03/2019	27.05	24.2	11.8%	31.7	31.0%	22.5	-7.1%
2	PNJ	Giữ	20/05/2019	89.00	78.8	12.9%	95.0	20.6%	72.8	-7.6%
3	HPG	Giữ	03/12/2019	24.25	23.4	3.6%	32.0	36.8%	22.0	-6.0%

## TIN TỨC NỔI BẬT

**Chứng khoán châu Á trái chiều, chờ thỏa thuận thương mại Mỹ - Trung được ký.** Chỉ số MSCI châu Á – Thái Bình Dương, không bao gồm Nhật Bản, tăng 0,18% trong phiên sáng 13/1, sau khi chạm đỉnh 19 tháng cuối tuần trước. Tại Trung Quốc, Shanghai Composite giảm 0,25% trong khi Shenzhen Composite tăng 0,11%. Chỉ số Hang Seng của Hong Kong tăng 0,28% nhờ lực đẩy từ cổ phiếu công nghệ. Chỉ số Kospi của Hàn Quốc tăng 0,56% với cổ phiếu mỹ phẩm tăng nhiều nhất. Thị trường Nhật Bản hôm nay nghỉ lễ. Tại Australia, chỉ số ASX 200 giảm 0,55%, cổ phiếu các công ty dầu và khai mỏ, ngoại trừ khai thác vàng, lớn giảm. Chỉ số Taiex của Đài Loan tăng 0,37%. Bà Thái Anh Văn tái đắc cử lãnh đạo Đài Loan, đánh bại ứng viên Han Kuo-yu thân Bắc Kinh. Diễn biến này dự báo khiến căng thẳng với Trung Quốc gia tăng. ([Link: https://ndh.vn/quoc-te/chung-khoan-chau-a-trai-chieu-cho-thoa-thuan-thuong-mai-my-trung-duoc-ky-1261625.html](https://ndh.vn/quoc-te/chung-khoan-chau-a-trai-chieu-cho-thoa-thuan-thuong-mai-my-trung-duoc-ky-1261625.html))

**PLX: Lợi nhuận Petrolimex hơn 5.480 tỷ đồng, tăng 9% trong năm 2019.** Tập đoàn Xăng dầu Việt Nam (Petrolimex, HoSE: PLX) mới đây tổ chức hội nghị tổng kết 2019 và triển khai nhiệm vụ 2020. Năm 2019, lợi nhuận hợp nhất trước thuế của Petrolimex đạt 5.486 tỷ đồng, tăng 9% so với 2018. Sản lượng xuất bán hơn 13,6 triệu m<sup>3</sup>/tấn, tăng 5,9% so với 2018. Nộp ngân sách 2019 đạt 41.800 tỷ đồng, tăng 7% so với 2018. Tập đoàn cải thiện công tác quản trị, nâng cao đáp ứng các chuẩn mực của công ty đại chúng quy mô lớn. Cơ sở vật chất kỹ thuật của tập đoàn được hoàn thiện và mở rộng. 2019 là năm thứ ba liên tiếp Petrolimex giữ vị trí quán quân doanh thu trong top 50 công ty niêm yết tốt nhất Việt Nam do Forbes Việt Nam đánh giá xếp hạng và nằm trong top 10 thương hiệu giá trị nhất Việt Nam theo công bố của Brand Finance. ([Link: https://ndh.vn/ket-qua-kinh-doanh/loi-nhuan-petrolimex-hon-5-480-ty-dong-tang-9-trong-nam-2019-1261590.html](https://ndh.vn/ket-qua-kinh-doanh/loi-nhuan-petrolimex-hon-5-480-ty-dong-tang-9-trong-nam-2019-1261590.html))

**BRC: Lãi sau thuế năm 2019 tăng 16% so với năm trước.** CTCP Cao su Bến Thành (HOSE: BRC) vừa công bố BCTC quý 4/2019. Trong đó, lãi sau thuế năm 2019 của BRC ghi nhận đạt gần 20 tỷ đồng, tăng 16% so với năm 2018. Quý 4/2019, doanh thu thuần và giá vốn hàng bán lần lượt đạt hơn 68 tỷ đồng và gần 49 tỷ đồng, đồng loạt giảm gần 7% và 10% so cùng kỳ. Lợi nhuận gộp đạt gần 20 tỷ đồng, tăng không đáng kể so với cùng kỳ. Đặc biệt, doanh thu hoạt động tài chính quý 4/2019 giảm mạnh 35%, ghi nhận ở mức gần 300 triệu đồng. Trong đó, lãi tiền gửi chiếm 197 triệu đồng và gần 103 triệu đồng là lãi chênh lệch tỉ giá. Điểm đáng chú ý là chi phí tài chính quý 4/2019 tăng mạnh 72.6% so cùng kỳ, đạt hơn 1 tỷ đồng. Trong đó, cho phí lãi vay tăng 20% so cùng kỳ, đạt gần 474 triệu đồng và chi phí tài chính khác đạt gần 385 triệu đồng. ([Link: https://vietstock.vn/2020/01/brc-lai-sau-thue-nam-2019-tang-16-so-voi-nam-truoc-737-724417.htm](https://vietstock.vn/2020/01/brc-lai-sau-thue-nam-2019-tang-16-so-voi-nam-truoc-737-724417.htm))

**BAB: Lãi trước thuế 2019 của Bac A Bank đạt 928 tỷ đồng.** Ngân hàng TMCP Bắc Á (Bac A Bank, BAB) đã tổ chức Hội nghị Tổng kết hoạt động kinh doanh năm 2019 và triển khai kế hoạch kinh doanh năm 2020. Lợi nhuận trước thuế năm 2019 của BAB đạt 928 tỷ đồng. Tại Hội nghị, Ông Đặng Trung Dũng - Phó Tổng Giám đốc thường trực đã công bố kết quả kinh doanh trong năm 2019. Tổng tài sản - Nguồn vốn của BAB ước đạt 107,975 tỷ đồng, vượt qua mốc 100,000 tỷ đồng. Vốn điều lệ tăng thêm 1,000 tỷ đồng so với năm 2018 lên mức 6,500 tỷ đồng. ([Link: https://vietstock.vn/2020/01/lai-truoc-thue-2019-cua-bac-a-bank-dat-928-ty-dong-757-724359.htm](https://vietstock.vn/2020/01/lai-truoc-thue-2019-cua-bac-a-bank-dat-928-ty-dong-757-724359.htm))

## TOP 5 GIAO DỊCH THỎA THUẬN

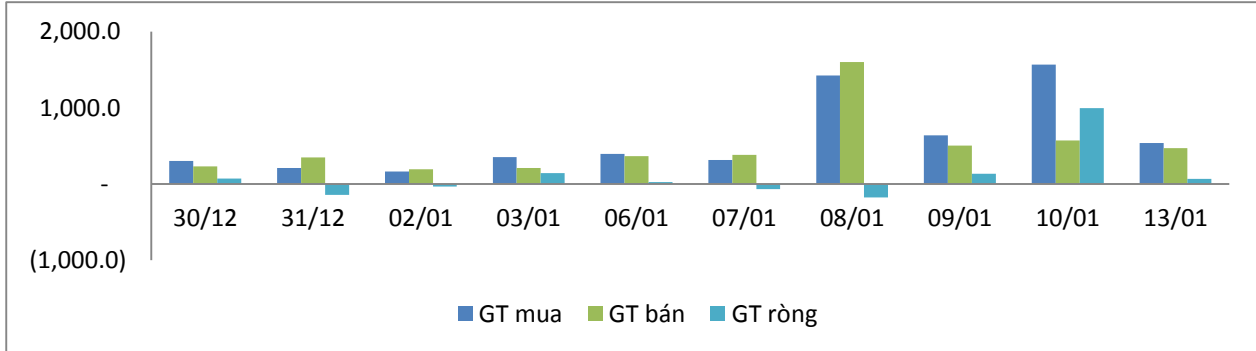
MÃ CK	KHỐI LƯỢNG (CP)	GTGD (Tỷ đồng)
<b>HOSE</b>		
VJC	765,000	114.7
EIB	4,225,700	76.0
VPB	3,217,000	72.3
VCB	677,710	60.5
GAB	2,015,000	45.6
<b>HNX</b>		
ICG	1,421,000	11.3
HHC	90,000	10.4
NVB	1,000,000	10.1
AMV	361,000	7.9
ARM	36,078	1.1

## TOP 5 GIÁ TRỊ GIAO DỊCH

MÃ CK	KHỐI LƯỢNG (CP)	GTGD (Tỷ đồng)
<b>HOSE</b>		
CTG	5,317,470	125.0
HPG	4,456,520	108.0
VCB	1,044,640	93.2
VHM	882,160	75.6
VJC	466,570	68.1
<b>HNX</b>		
SHB	6,712,300	48.3
PVS	2,144,200	38.9
ACB	1,521,900	34.7
NVB	1,708,300	15.6
VCS	144,200	9.4

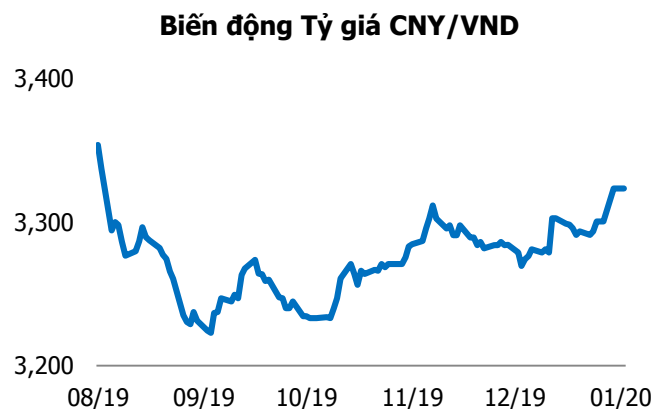
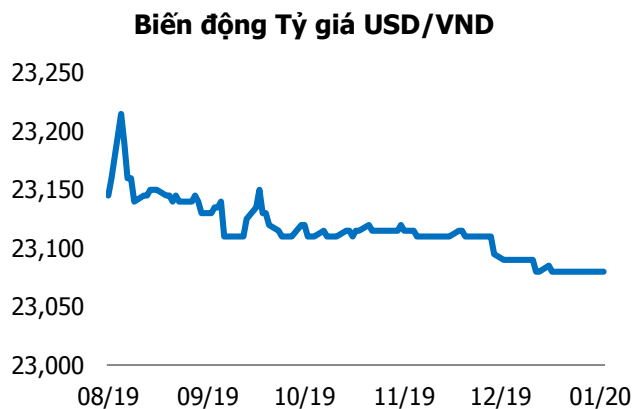
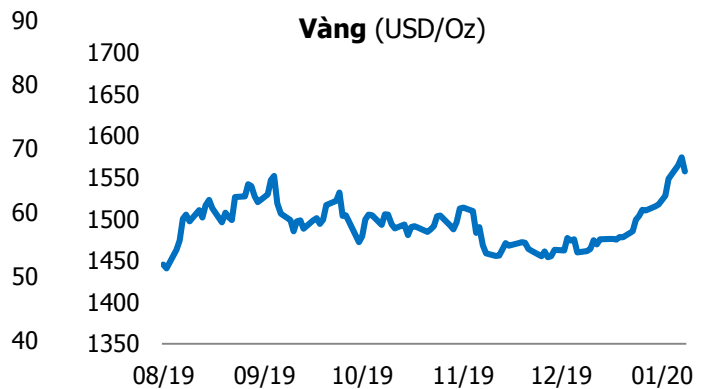
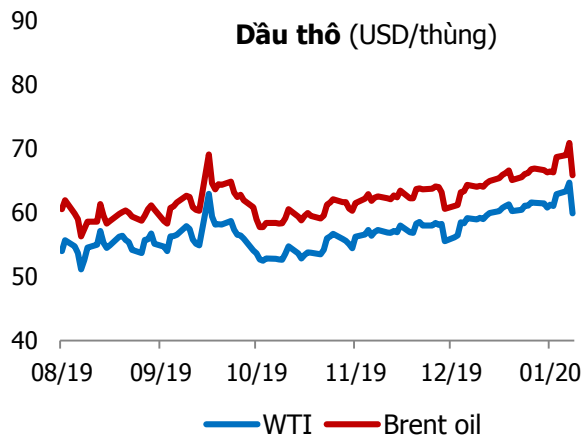
## GIAO DỊCH NHÀ ĐẦU TƯ NƯỚC NGOÀI

Sàn GD	GT Mua (Tỷ )	% Thị trường	GT Bán (Tỷ)	% Thị trường	Mua-Bán
<b>HOSE</b>	538.5	19.48	467.8	16.93	<b>70.7</b>
<b>HNX</b>	1.0	0.35	4.1	1.47	<b>-3.1</b>
<b>Tổng số</b>	<b>539.5</b>		<b>471.9</b>		<b>67.6</b>



HOSE			
Top 5 mua ròng		Top 5 bán ròng	
Mã CK	Giá trị (tỷ đồng)	Mã CK	Giá trị (tỷ đồng)
HPG	23.6	NLG	23.1
E1VFN30	21.9	CTG	9.2
VHM	15.7	VNM	5.9
MSN	11.4	PVD	2.4
VIC	7.9	ANV	1.6

HNX			
Top 5 mua ròng		Top 5 bán ròng	
Mã CK	Giá trị (tỷ đồng)	Mã CK	Giá trị (tỷ đồng)
NBC	0.13	PVS	1.92
SHS	0.11	VCG	0.76
BVS	0.09	SCI	0.29
VCS	0.09	WCS	0.21
SHB	0.08	TTZ	0.17



## TUYÊN BỐ MIỄN TRÁCH NHIỆM

Các thông tin và nhận định trong báo cáo này được cung cấp bởi TCSC dựa vào các nguồn thông tin mà TCSC coi là đáng tin cậy, có sẵn và mang tính hợp pháp. Tuy nhiên, chúng tôi không đảm bảo tính chính xác hay đầy đủ của các thông tin này.

Nhà đầu tư sử dụng báo cáo này cần lưu ý rằng các nhận định trong báo cáo này mang tính chất chủ quan của chuyên viên phân tích TCSC. Nhà đầu tư sử dụng báo cáo này tự chịu trách nhiệm về quyết định của mình.

TCSC có thể dựa vào các thông tin trong báo cáo này và các thông tin khác để ra quyết định đầu tư của mình mà không bị phụ thuộc vào bất kì ràng buộc nào về mặt pháp lý đối với các thông tin đưa ra.

Báo cáo này không được phép sao chép, tái tạo, phát hành và phân phối với bất kỳ mục đích nào nếu không được sự chấp thuận bằng văn bản của Công ty Cổ phần Chứng khoán Thành Công. Xin vui lòng ghi rõ nguồn trích dẫn nếu sử dụng các thông tin trong báo cáo này.

### © Công ty Cổ phần Chứng khoán Thành Công (TCSC)

Lầu 2, Số 6 Hồ Tùng Mậu, P. Nguyễn Thái Bình, Quận 1, TP.HCM

Điện thoại: (028) 38270527 | Fax: (028) 38218010

E-mail: [info@tcsc.vn](mailto:info@tcsc.vn)

Web: [www.tcsc.vn](http://www.tcsc.vn)