

ĐIỂM NHẤN THỊ TRƯỜNG

- Thị trường mở cửa phiên giao dịch (13/04) với diễn biến diễn biến khá tích cực khi sắc xanh chiếm ưu thế ở nhóm cổ phiếu vốn hóa lớn. Trong đó, VIC vẫn là nhân tố chủ chốt giúp duy trì vững sắc xanh của VN-Index. Cụ thể, VIC tăng 4.5% lên 138.000 đồng/cp. Bên cạnh đó, các mã cổ phiếu như SHB, TPB, VPB, VRE, VHM... cũng đồng loạt tăng giá. Dù vậy, áp lực trên thị trường vẫn còn và đến từ các cổ phiếu như GVR, KDC, HVN, VJC, PLX...

- Tạm dừng phiên sáng, VN-Index tăng 3.48 điểm (0.28%) lên 1,255.93 điểm. Phiên giao dịch sáng diễn ra với những nhịp rung lắc khá mạnh. Áp lực điều chỉnh gia tăng khiến nhiều mã chìm trong sắc đỏ. Phần lớn các Bluechips tăng tốt thời gian gần đây như FPT, HPG, REE, POW, MBB, TCB...đều giảm điểm khiến thị trường trở nên khá ảm đạm. Dù vậy, "nhóm VinGroup" đang hút tiền khá mạnh, trong đó VIC thậm chí tăng trần đã giúp VN-Index giữ được sắc xanh, bất chấp sắc đỏ thị trường đang chiếm áp đảo.

- Phiên giao dịch chiều diễn ra với áp lực bán tăng mạnh trên toàn thị trường. Hầu hết các cổ phiếu chứng khoán, ngân hàng, bất động sản, xây dựng, dầu khí, thép...đều chìm trong sắc đỏ. Những cổ phiếu lớn thu hút dòng tiền mạnh thời gian gần đây như FPT, HPG, POW, TCB, LPB, MSB...cũng đồng loạt giảm điểm.

- Kết thúc phiên giao dịch, VN-Index giảm 4.12 điểm (-0.33%) xuống mức 1,248.33 điểm. Toàn sàn có 113 mã tăng, 312 mã giảm và 46 mã đứng giá.

- Thanh khoản thị trường phiên hôm nay tăng so với phiên trước. Tổng khối lượng giao dịch toàn phiên đạt 1,027.09 triệu cổ phiếu, trị giá 23,470.49 tỷ đồng. (Trong đó GDTT đạt hơn 3,047.0 tỷ đồng).

- Khối ngoại phiên hôm nay mua ròng trên HSX với giá trị 126.8 tỷ đồng. Trên HNX khối này mua ròng với giá trị 59.2 tỷ đồng.

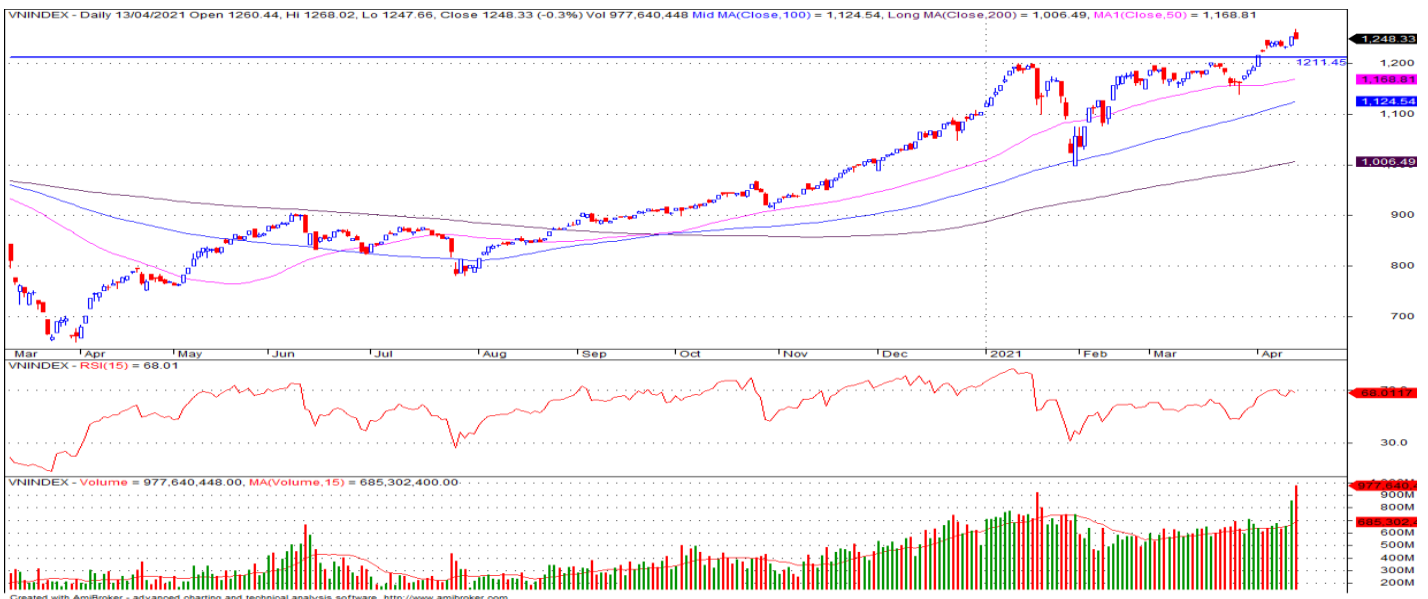
Giá trị đóng cửa	1,248.33
Biến động (%)	-4.12 (-0.33%)
KL (triệu CP)	1,027.09
Giá trị (tỷ đồng)	23,470.49
SLCP tăng giá	113
SLCP giảm giá	312
SLCP đứng giá	46

GIAO DỊCH KHỐI NGOẠI

	HSX	HNX
Mua	2,074.3	83.3
Bán	1,947.5	24.1
GTGD ròng	126.8	59.2

NHẬN ĐỊNH THỊ TRƯỜNG

Chỉ số VN-Index khép lại phiên giao dịch với mức giảm 0.33% khi nhóm cổ phiếu ngành ngân hàng có sự điều chỉnh mạnh trở lại gây áp lực lên thị trường chung. Chỉ số VN-Index ghi nhận phiên điều chỉnh nhẹ với mức thanh khoản tăng mạnh điều đó cho thấy dòng tiền tiếp tục đổ vào thị trường luôn duy trì ở mức cao. Tuy vậy, với việc chỉ số VN-Index đang dần tiếp cận vùng kháng cự 1,250 -1,260 điểm sẽ xảy ra các nhịp giằng co, rung lắc trong các phiên giao dịch tới khi áp lực chốt lời diễn ra khá mạnh ở nhiều nhóm cổ phiếu. Do đó, TCSC cho rằng Nhà đầu tư có thể giữ tỷ trọng cổ phiếu danh mục ở mức 60 – 70% với mục tiêu trung, dài hạn, đồng thời cần có chiến lược quản trị rủi ro chặt chẽ, hạn chế mua đuổi giá ở những cổ phiếu đã có mức tăng mạnh. Với nhà đầu tư có tỷ trọng cổ phiếu cao có thể bán trading giảm tỷ trọng đối với các cổ phiếu đã đạt lợi nhuận ngắn hạn và thực hiện cơ cấu lại danh mục trong các nhịp rung lắc của thị trường. Nhà đầu tư có tỷ lệ tiền mặt cao hoặc đã bán trước đó có thể xem xét mở vị thế mua mới trong các nhịp rung lắc mạnh của chỉ số và có thể xem xét tập trung vào nhóm các cổ phiếu ngành Tài chính, Ngân hàng, BĐS...



DANH MỤC KHUYẾN NGHỊ

STT	Mã CK	Khuyến nghị	Ngày khuyến nghị	Giá hiện tại	Giá thực hiện	LN/Lỗ hiện tại	Giá mục tiêu 1	Giá mục tiêu 2	Giá cắt lỗ	Lỗ dự kiến
1	D2D	Nắm Giữ	29/10/2020	57.50	43.0	33.7%	60.0	75.0	38.0	-11.6%
2	CTD	Nắm Giữ	24/12/2020	68.80	72.0	-4.4%	95.0	105.0	65.0	-9.7%
3	GAS	Nắm Giữ	05/02/2021	86.00	81.2	5.9%	95.0	103.0	73.0	-10.1%

TIN TỨC NỔI BẬT

Chứng khoán châu Á tăng sau phiên giao dịch trầm lắng của Phố Wall.

Chỉ số MSCI châu Á – Thái Bình Dương không gồm Nhật Bản tăng 0,23%. Tại Nhật Bản, Nikkei 225 tăng 0,91% trong khi Topix tăng 0,53%. Thị trường Trung Quốc đi lên từ đầu phiên với Shanghai Composite tăng 0,1% còn Shenzhen Component tăng 0,206%. Hang Seng của Hong Kong tăng 1,08%. Cổ phiếu Alibaba niêm yết tại Hong Kong tăng giá hơn 3%, nối tiếp đà tăng 6% trong phiên trước đó. Ngân hàng trung ương Trung Quốc ngày 12/4 thông báo công ty tài chính công nghệ Ant Group của tập đoàn phải tái cấu trúc thành công ty tài chính. Quyết định trên được đưa ra vài ngày sau khi Alibaba bị phạt 2,8 tỷ USD vì vi phạm luật chống độc quyền. (Link: <https://ndh.vn/quoc-te/chung-khoan-chau-a-tang-sau-phiên-giao-dich-tram-lang-cua-pho-wall-1289034.html>)

Lạc quan về tiến độ tiêm chủng tại Mỹ, giá dầu tăng. Giá dầu Brent tương lai tăng 33 cent lên 63,28 USD/thùng. Giá dầu WTI tương lai tăng 38 cent lên 59,7 USD/thùng. Giá dầu thô 3 tuần qua chỉ biến động trong một khoảng giá do sự lạc quan về kinh tế Mỹ bị đối trọng bởi tốc độ tiêm chủng vaccine Covid-19 chậm ở châu Âu và nguồn cung từ Iran có thể tăng trong vài tháng tới. Mỹ đã tiêm chủng cho 22% dân số trong khi tỷ lệ này ở Anh là 11%. Các quốc gia khác chưa bắt kịp với tỷ lệ tiêm chủng ở Pháp và Đức chỉ khoảng 6%. "Giá dầu tăng là nhờ tiến triển trong chương trình tiêm chủng ở Mỹ", Louise Dickson, nhà phân tích thị trường năng lượng tại Rystad Energy, nhận định. (Link: <https://ndh.vn/nang-luong/lac-quan-ve-tien-do-tiêm-chung-tai-my-gia-dau-tang-1289017.html>)

HPG: Hòa Phát khởi công nhà máy vỏ container trong tháng 6, vốn đầu tư 3.000 tỷ đồng. Tập đoàn Hòa Phát (HoSE: HPG) thông báo ngày 12/4, Sở Kế hoạch và Đầu tư tỉnh Bà Rịa-Vũng Tàu đã cấp Giấy chứng nhận đăng ký doanh nghiệp cho Công ty cổ phần Sản xuất Container Hòa Phát. Địa chỉ đăng ký kinh doanh đặt tại KCN Phú Mỹ II mở rộng, phường Tân Phước, thị xã Phú Mỹ, tỉnh Bà Rịa-Vũng Tàu, vốn điều lệ 3.000 tỷ đồng. Công ty Sản xuất Container Hòa Phát được thành lập để triển khai dự án nhà máy sản xuất container rộng quy mô công suất 500.000 TEU/năm, tập trung các sản phẩm container phổ biến, có chiều dài 20-40 feet. Trong đó, modul giai đoạn 1 có công suất 180.000-200.000 TEU/năm. (Link: <https://ndh.vn/doanh-nghiep/ho-a-pha-t-kho-i-co-ng-nha-ma-y-vo-container-trong-tha-ng-6-von-dau-tu-3-000-ty-dong-1289035.html>)

IMP: Mục tiêu lãi trước thuế 2021 tăng 14%, miễn chào mua công khai cho SK Investment. Nhận định ngành dược năm 2021 nhiều khó khăn, CTCP Dược phẩm Imexpharm (HOSE: IMP) vẫn đặt mục tiêu doanh thu và lợi nhuận tăng trưởng so với năm 2020. IMP đánh giá ngành dược năm 2021 sẽ gặp trở ngại trước tình trạng thiếu nguyên vật liệu sản xuất khi chủ yếu phụ thuộc vào nguyên liệu nhập khẩu nhưng chuỗi cung ứng toàn cầu bị đứt gãy do tác động của dịch Covid-19. Đồng thời mức chi tiêu của người dân cho tiền thuốc và các dịch vụ khám chữa bệnh cũng giảm sút do tình hình giữa giãn cách sẽ còn tiếp diễn. Vì vậy, Công ty đặt mục tiêu tổng doanh thu và thu nhập dự kiến đạt 1,530 tỷ đồng, tăng 11% so với thực hiện năm 2020. (Link: <https://vietstock.vn/2021/04/imp-muc-tieu-lai-truoc-thue-2021-tang-14-mien-chao-mua-cong-khai-cho-sk-investment-737-845773.htm>)

TOP 5 CP CÓ KL KHỚP LỆNH CAO NHẤT

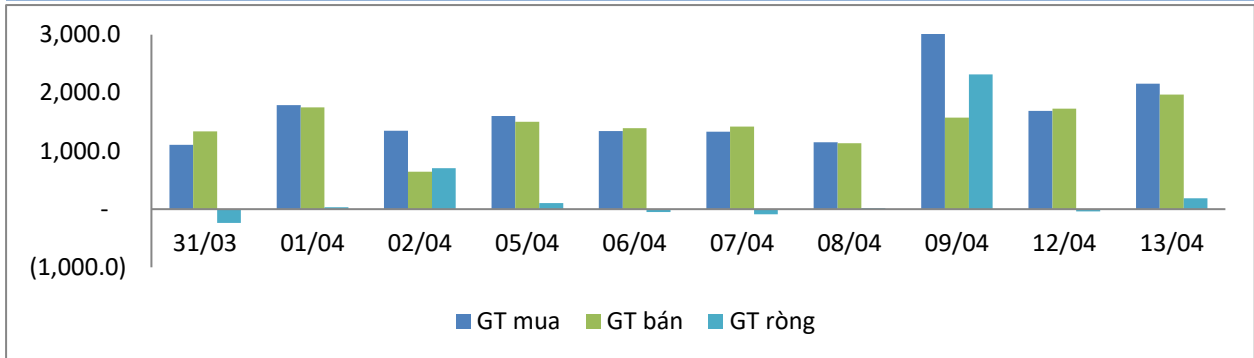
MÃ CK	KHỐI LƯỢNG (CP)
HSX	
ROS	75,916,000
ITA	62,990,700
HQC	50,758,000
STB	46,627,800
DLG	38,853,000
HNX	
SHB	28,573,210
KLF	21,044,902
SHS	15,678,330
HUT	12,502,468
ACM	12,201,031

TOP 5 CP CÓ GIÁ TRỊ GIAO DỊCH CAO NHẤT

MÃ CK	GTGD (Tỷ đồng)
HSX	
HPG	1,371.8
STB	1,078.3
VIC	710.5
MBB	705.7
CTG	645.1
HNX	
SHB	734.4
SHS	498.0
VND	443.5
PVS	266.8
IDC	243.2

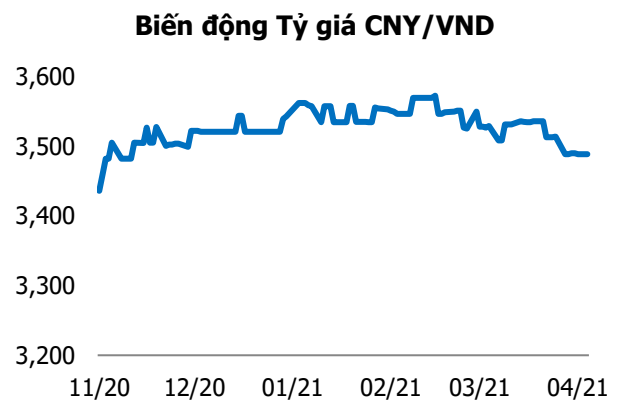
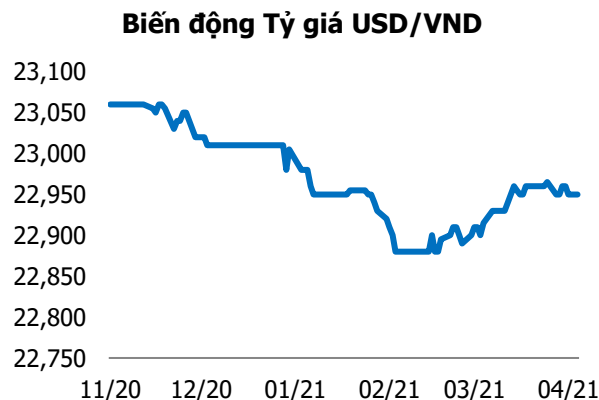
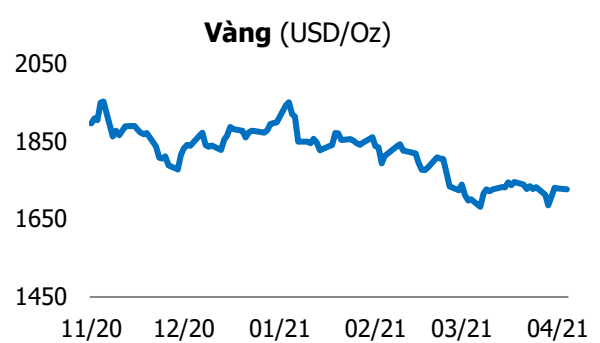
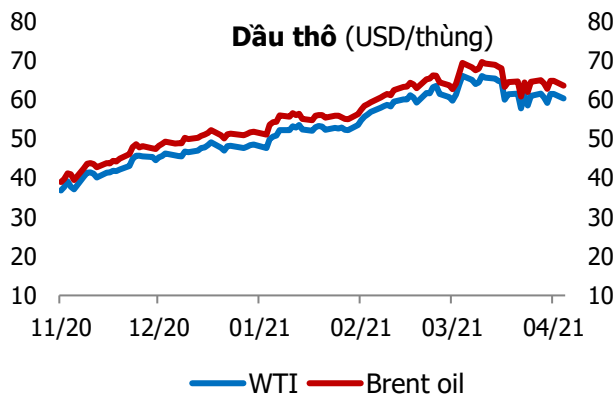
GIAO DỊCH NHÀ ĐẦU TƯ NƯỚC NGOÀI

Sàn GD	GT Mua (Tỷ)	% Thị trường	GT Bán (Tỷ)	% Thị trường	Mua-Bán
HSX	2,074.3	8.84	1,947.5	8.30	126.8
HNX	83.3	2.07	24.1	0.60	59.2
Tổng số	2,157.6		1,971.6		186.0



HSX			
Top 5 mua ròng		Top 5 bán ròng	
Mã CK	Giá trị (tỷ đồng)	Mã CK	Giá trị (tỷ đồng)
VIC	283.4	CTG	120.5
MSN	107.9	MBB	79.1
NVL	57.2	HPG	70.9
VHM	38.0	GAS	68.4
SSI	30.8	BID	43.1

HNX			
Top 5 mua ròng		Top 5 bán ròng	
Mã CK	Giá trị (tỷ đồng)	Mã CK	Giá trị (tỷ đồng)
VND	61.54	PVC	2.04
IDV	1.06	APS	1.18
CLH	1.02	ACM	0.95
VMC	0.59	HUT	0.81
S99	0.58	PLC	0.54



TUYÊN BỐ MIỄN TRÁCH NHIỆM

Các thông tin và nhận định trong báo cáo này được cung cấp bởi TCSC dựa vào các nguồn thông tin mà TCSC coi là đáng tin cậy, có sẵn và mang tính hợp pháp. Tuy nhiên, chúng tôi không đảm bảo tính chính xác hay đầy đủ của các thông tin này.

Nhà đầu tư sử dụng báo cáo này cần lưu ý rằng các nhận định trong báo cáo này mang tính chất chủ quan của chuyên viên phân tích TCSC. Nhà đầu tư sử dụng báo cáo này tự chịu trách nhiệm về quyết định của mình.

TCSC có thể dựa vào các thông tin trong báo cáo này và các thông tin khác để ra quyết định đầu tư của mình mà không bị phụ thuộc vào bất kì ràng buộc nào về mặt pháp lý đối với các thông tin đưa ra.

Báo cáo này không được phép sao chép, tái tạo, phát hành và phân phối với bất kỳ mục đích nào nếu không được sự chấp thuận bằng văn bản của Công ty Cổ phần Chứng khoán Thành Công. Xin vui lòng ghi rõ nguồn trích dẫn nếu sử dụng các thông tin trong báo cáo này.

© Công ty Cổ phần Chứng khoán Thành Công (TCSC)

Lầu 2, Số 6 Hồ Tùng Mậu, P. Nguyễn Thái Bình, Quận 1, TP.HCM

Điện thoại: (028) 38270527 | Fax: (028) 38218010

E-mail:

Web: www.tcsc.vn