

ĐIỂM NHẤN THỊ TRƯỜNG

- Thị trường mở cửa phiên giao dịch 13/05 với diễn biến thận trọng ngay từ đầu phiên. Lực bán gia tăng khiến VN-Index nhanh chóng giảm đến gần 20 điểm nhưng sau đó đà giảm thu hẹp dần. Hàng loạt cổ phiếu trong nhóm VN30 cùng giảm điểm như GAS, MSN, MWG, VCB, VHM, VIC, VNM... Dù vậy, nhóm dệt may duy trì sắc xanh sau phiên bứt phá như TCM, TNG, EVE, MPT, VGT, TVT, GMC...
- Tạm dừng phiên sáng, chỉ số VN-Index giảm 1.89 điểm (-0.23%) xuống 833.43 điểm. Sau những phút giảm sâu đầu phiên, diễn biến thị trường đang trở nên khá tích cực về cuối buổi sáng. Hàng loạt Bluechips như BVH, HPG, HSG, VNM, HVN, PLX,... cùng các cổ phiếu ngân hàng MBB, STB, TPB... tăng điểm là động lực chính giúp thị trường hồi phục.
- Phiên giao dịch chiều diễn ra với những nhịp đảo chiều quanh mốc tham chiếu. Có thời điểm VN-Index tăng gần 4 điểm, nhưng áp lực điều chỉnh tại một số cổ phiếu vốn hóa lớn như GAS, VIC, VHM, VRE... đã khiến thị trường không thể giữ được sắc xanh. Dù vậy, điểm tích cực là nhiều cổ phiếu lớn vẫn tăng như BVH, HPG, HSG, REE, PNJ, MWG, MBB... giúp thị trường không giảm quá sâu. Nhóm bất động sản, xây dựng có phiên giao dịch tích cực với nhiều mã tăng như CEO, CTD, DXG, HBC, HDG, IJC, KDH, PDR... Bên cạnh đó, nhóm khu công nghiệp cũng thu hút dòng tiền khá tốt với NTC, PHR, SZL, SNZ, SIP... tăng điểm.
- Kết thúc phiên giao dịch, VN-Index giảm 1.11 điểm (-0.13%) xuống mức 834.21 điểm. Toàn sàn có 222 mã tăng, 148 mã giảm và 55 mã đứng giá.
- Thanh khoản thị trường phiên hôm nay tăng so với phiên trước. Tổng khối lượng giao dịch toàn phiên đạt 374.60 triệu cổ phiếu, trị giá 6,750.83 tỷ đồng. (Trong đó GDTT đạt hơn 1,044.0 tỷ đồng).
- Khối ngoại phiên hôm nay mua ròng trên Hose với giá trị 8.7 tỷ đồng. Trên HNX khối này bán ròng với giá trị 17.5 tỷ đồng.

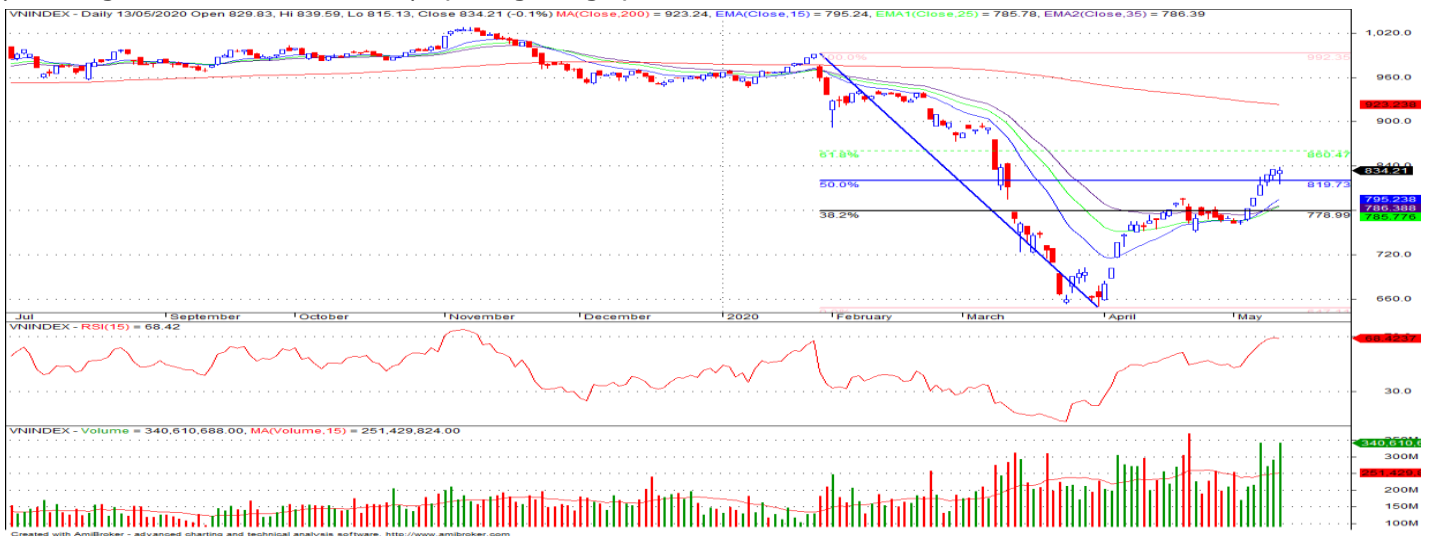
Giá trị đóng cửa	834.21
Biến động (%)	-1.11 (-0.13%)
KL(triệu CP)	374.60
Giá trị (tỷ đồng)	6,750.83
SLCP tăng giá	222
SLCP giảm giá	148
SLCP đứng giá	55

GIAO DỊCH KHỐI NGOẠI

	HOSE	HNX
Mua	727.5	1.0
Bán	718.8	18.5
GTGD ròng	8.7	-17.5

NHẬN ĐỊNH THỊ TRƯỜNG

Thị trường đóng cửa phiên 13/05 với diễn biến giảm điểm nhẹ mặc dù có thời điểm đầu ngày chỉ số có mức giảm mạnh khi áp lực chốt lời diễn ra ở nhiều nhóm cổ phiếu. Thị trường khép lại phiên giao dịch với mức điều chỉnh nhẹ sau 5 phiên tăng điểm liên tiếp kèm thanh khoản tiếp tục giữ ở mức cao cho thấy dòng tiền tham gia vào thị trường đang khá dồi dào và khả năng đà hồi phục của thị trường có thể được kéo dài lên các mức cao hơn với thử thách tương ứng tại ngưỡng kháng cự (Fibonacci 61.8%) 850 – 860 điểm. Tuy nhiên, sau các phiên tăng mạnh liên tiếp chỉ số VN-Index đã bắt đầu có sự rung lắc điều chỉnh, khả năng sẽ xuất hiện các phiên tăng giảm đan xen với tần suất mạnh hơn ở các phiên tới khi áp lực chốt lời bắt đầu có sự gia tăng tại nhiều nhóm cổ phiếu đã có mức tăng mạnh. Do đó, TCSC khuyến nghị đối với NĐT xem xét duy trì tỷ trọng danh mục ở mức 25-35% cổ phiếu. Nhà đầu tư đang nắm giữ vị thế tiền mặt lớn có thể xem xét mở các vị thế mua trading khi chỉ số có sự điều chỉnh, kiểm định lại vùng hỗ trợ 800-820 điểm. Đối với các vị thế ngắn hạn đang có trong danh mục, nhà đầu tư có thể xem xét bán trading một phần vị thế ở các vùng giá cao trong các phiên tăng khi chỉ số VN-Index dần tiếp cận vùng kháng cự 850 - 860 điểm.



DANH MỤC KHUYẾN NGHỊ

STT	Mã CK	Khuyến nghị	Ngày khuyến nghị	Giá hiện tại	Giá thực hiện	LN/Lỗ hiện tại	Giá mục tiêu	LN dự kiến	Giá cắt lỗ	Lỗ dự kiến
1	VEA	Giữ	17/03/2020	39.00	30.5	27.9%	42.0	37.7%	27.5	-9.8%
2	REE	Giữ	17/03/2020	32.00	28.5	12.3%	34.0	19.3%	25.5	-10.5%

TIN TỨC NỔI BẬT

Mỹ đôi mắt nguy cơ Covid-19 tái bùng phát, chứng khoán châu Á tiếp tục giảm. Chỉ số MSCI châu Á – Thái Bình Dương trừ Nhật Bản giảm 0,6% trong phiên sáng 13/5, với hầu hết chỉ số lớn trong khu vực đều giảm điểm. Nikkei 225 của Nhật Bản và Kospi của Hàn Quốc lần lượt giảm 0,8% và 0,05%. Tại Trung Quốc, Shanghai Composite và Shenzhen Composite lần lượt giảm 0,2% và 0,03%. Hang Seng của Hong Kong giảm 0,1%. Giảm mạnh nhất khu vực là cổ phiếu ở Australia và New Zealand, với ASX 200 và NZX 50 đều giảm 1%. Tại Đông Nam Á, Straits Times của Singapore giảm 0,4%, Jakarta Composite của Indonesia giảm gần 1% trong khi KLCI của Malaysia tăng 0,9%. (Link: <https://ndh.vn/quoc-te/my-doi-mat-nguy-co-covid-19-tai-bung-phat-chung-khoan-chau-a-tiep-tuc-giam-1268461.html>)

OPEC+ cân nhắc tăng cắt giảm sản lượng, giá dầu tăng. Giá dầu Brent tương lai tăng 35 cent, tương đương 1,2%, lên 29,98 USD/thùng. Giá dầu WTI tương lai tăng 1,64 USD, tương đương 6,8%, lên 25,78 USD/thùng. OPEC cùng đồng minh, tức OPEC+, hồi tháng 4 quyết định giảm sản lượng 9,7 triệu thùng/ngày trong tháng 5 và 6, mức giảm kỷ lục, để ứng phó với việc lực cầu trên thế giới giảm 30% vì virus corona. OPEC+ sau đó dự kiến chỉ giảm 8 triệu thùng/ngày nhưng các nguồn tin cho biết nhóm này có thể giữ nguyên mức giảm 9,7 triệu thùng/ngày tới sau tháng 6, khi OPEC+ nhóm họp. "Họ không muốn hạ quy mô cắt giảm", theo một nguồn tin. Arab Saudi ngày 11/5 thông báo giảm sản lượng thêm 1 triệu thùng/ngày từ tháng 6, đồng nghĩa chỉ còn 7,5 triệu thùng/ngày, giảm gần 40% so với tháng 4. (Link: <https://ndh.vn/nang-luong/pecc-can-nhac-tang-cat-giam-san-luong-gia-dau-tang-1268449.html>)

VCS: Lợi nhuận Vicostone năm 2020 có thể đi ngang do ảnh hưởng Covid-19. HĐQT Công ty Vicostone (HNX: VCS) cho biết cuối năm 2019 đã thông qua kế hoạch sản xuất kinh doanh 2019 và kế hoạch 2020. Tuy nhiên, tại thời điểm đó, dịch Covid-19 chưa có diễn biến phức tạp và cho thấy rõ ảnh hưởng nghiêm trọng tới tình hình kinh tế và xã hội như hiện tại. Sau khi đánh giá tác động của dịch, HĐQT thống nhất trình cổ đông kế hoạch kinh doanh 2020 theo 2 kịch bản. Cụ thể, tại kịch bản lạc quan, công ty giữ nguyên các chỉ tiêu đã đưa ra trong báo cáo thường niên và được HĐQT thông qua tại ngày 31/12/2019. Đó là kế hoạch doanh thu thuần hợp nhất 6.654 tỷ đồng và lợi nhuận trước thuế 1.980 tỷ đồng, cùng tăng gần 20% so với thực hiện năm trước. (Link: <https://ndh.vn/ket-qua-kinh-doanh/loi-nhuan-vicostone-nam-2020-co-the-di-ngang-do-anh-huong-covid-19-1268469.html>)

BCM: Lợi nhuận năm 2020 của Becamex dự kiến giảm 63%. Tổng Công ty Đầu tư và Phát triển Công nghiệp (Becamex, UPCoM: BCM) vừa đưa ra kế hoạch kinh doanh năm 2020 của công ty mẹ với mục tiêu tổng doanh thu 3.330 tỷ đồng, giảm 45% và lợi nhuận sau thuế 623,6 tỷ đồng, giảm đến 63% so với năm trước. Công ty cũng dự kiến trình mức cổ tức cho năm 2019 là 4% trong kỳ họp ĐHCĐ thường niên dự kiến diễn ra vào 26/6 sắp tới tại Bình Dương. Với hơn 1 tỷ cổ phiếu đang lưu hành, công ty sẽ chi số tiền 414 tỷ đồng. Một số nội dung tại cuộc họp tới như báo cáo kết quả kinh doanh năm 2019 và kế hoạch kinh doanh năm 2020, phương án phân phối lợi nhuận, báo cáo lộ trình tăng vốn điều lệ và tình hình triển khai việc niêm yết trên sàn HoSE... (Link: <https://ndh.vn/doanh-nghiep/loi-nhuan-nam-2020-cua-becamex-du-kien-giam-63-1268460.html>)

TOP 5 GIAO DỊCH THỎA THUẬN

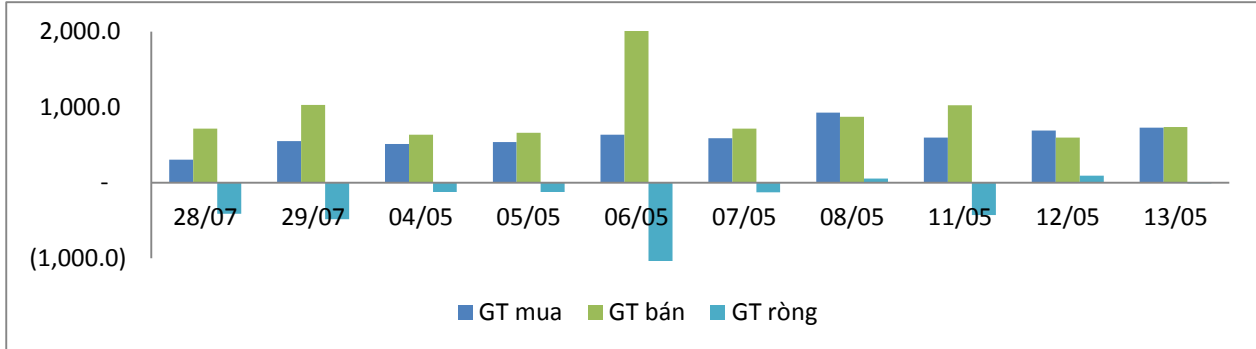
MÃ CK	KHỐI LƯỢNG (CP)	GTGD (Tỷ đồng)
HOSE		
PDN	2,985,000	199.9
NVL	2,918,002	153.1
VNM	1,243,400	140.4
VGC	5,500,000	99.2
FUEVFNVD	6,306,815	66.4
HNX		
ACB	3,770,000	90.1
PGS	1,769,900	28.3
SHB	1,552,800	26.8
VTC	706,300	7.4
DNP	326,000	4.9

TOP 5 GIÁ TRỊ GIAO DỊCH

MÃ CK	KHỐI LƯỢNG (CP)	GTGD (Tỷ đồng)
HOSE		
FPT	6,853,810	332.8
VNM	2,507,730	283.2
VIC	2,652,530	250.8
VHM	3,373,310	242.3
HPG	9,608,210	229.3
HNX		
PVS	6,874,700	89.6
ACB	3,452,000	75.0
VCS	680,700	46.2
TNG	1,867,000	26.2
SHS	2,837,500	25.9

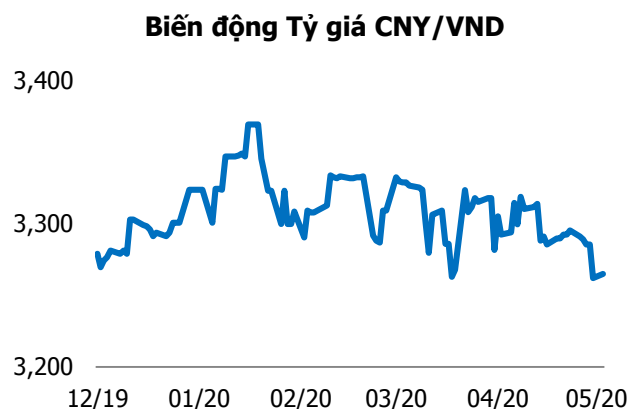
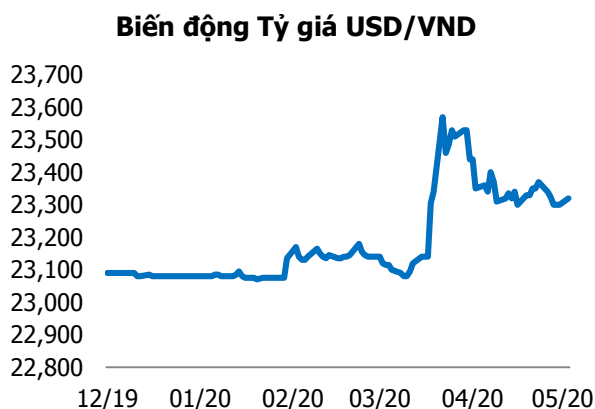
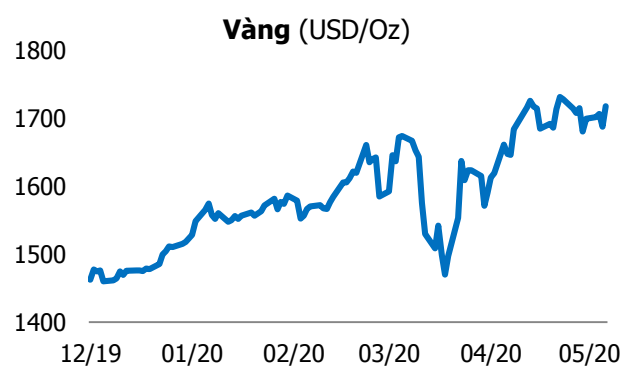
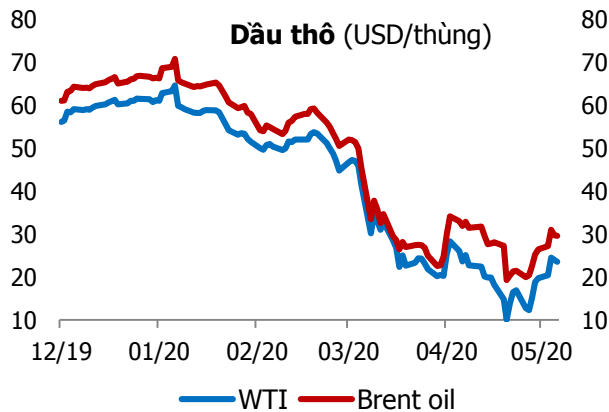
GIAO DỊCH NHÀ ĐẦU TƯ NƯỚC NGOÀI

Sàn GD	GT Mua (Tỷ)	% Thị trường	GT Bán (Tỷ)	% Thị trường	Mua-Bán
HOSE	727.5	12.75	718.8	12.60	8.7
HNX	1.0	0.20	18.5	3.63	-17.5
Tổng số	728.5		737.3		-8.8



HOSE			
Top 5 mua ròng		Top 5 bán ròng	
Mã CK	Giá trị (tỷ đồng)	Mã CK	Giá trị (tỷ đồng)
VNM	101.6	VIC	122.7
VCB	80.3	VRE	37.5
VPB	40.2	FRT	18.4
HPG	13.3	POW	12.9
PLX	12.5	HSG	11.2

HNX			
Top 5 mua ròng		Top 5 bán ròng	
Mã CK	Giá trị (tỷ đồng)	Mã CK	Giá trị (tỷ đồng)
SLS	0.17	HUT	8.69
PMC	0.07	SHS	3.23
TAR	0.06	PVS	1.79
SDT	0.05	NRC	1.40
IDC	0.04	VIT	0.99



TUYÊN BỐ MIỄN TRÁCH NHIỆM

Các thông tin và nhận định trong báo cáo này được cung cấp bởi TCSC dựa vào các nguồn thông tin mà TCSC coi là đáng tin cậy, có sẵn và mang tính hợp pháp. Tuy nhiên, chúng tôi không đảm bảo tính chính xác hay đầy đủ của các thông tin này.

Nhà đầu tư sử dụng báo cáo này cần lưu ý rằng các nhận định trong báo cáo này mang tính chất chủ quan của chuyên viên phân tích TCSC. Nhà đầu tư sử dụng báo cáo này tự chịu trách nhiệm về quyết định của mình.

TCSC có thể dựa vào các thông tin trong báo cáo này và các thông tin khác để ra quyết định đầu tư của mình mà không bị phụ thuộc vào bất kì ràng buộc nào về mặt pháp lý đối với các thông tin đưa ra.

Báo cáo này không được phép sao chép, tái tạo, phát hành và phân phối với bất kỳ mục đích nào nếu không được sự chấp thuận bằng văn bản của Công ty Cổ phần Chứng khoán Thành Công. Xin vui lòng ghi rõ nguồn trích dẫn nếu sử dụng các thông tin trong báo cáo này.

© Công ty Cổ phần Chứng khoán Thành Công (TCSC)

Lầu 2, Số 6 Hồ Tùng Mậu, P. Nguyễn Thái Bình, Quận 1, TP.HCM

Điện thoại: (028) 38270527 | Fax: (028) 38218010

E-mail: info@tcsc.vn

Web: www.tcsc.vn