

## ĐIỂM NHẤN THỊ TRƯỜNG

- Thị trường mở cửa phiên giao dịch đầu tuần (13/05) với tâm lý thận trọng của nhà đầu tư. Hiện tại, nhà đầu tư có vẻ đang chờ đợi những diễn biến mới của thị trường chứng khoán thế giới để đưa ra quyết định đầu tư.
- Sau thời gian đầu mở cửa thận trọng, Sự khởi sắc của các Bluechips như BVH, FPT, DHG, REE, POW, VRE, VJC, MWG, VHM... cũng như các cổ phiếu tài chính, chứng khoán BID, CTG, HCM, MBB, SSI, VPB, TPB... đang giúp thị trường tăng điểm tích cực.
- Càng về cuối phiên sáng, diễn biến thị trường càng trở nên tích cực hơn. Mặc dù khối ngoại vẫn bán ròng cũng như diễn biến khu vực không thuận lợi nhưng thị trường trong nước vẫn tăng khá tốt.
- Phiên giao dịch buổi chiều diễn ra tương đối thuận lợi, bất chấp những diễn biến không tích cực từ các thị trường khu vực cũng như việc khối ngoại bán ròng.
- Nhóm Bluechips BVH, FPT, REE, VRE, VHM, VIC, SAB, MWG, PNJ, VJC... tăng khá tốt và là động lực chính thúc đẩy thị trường bứt phá. Bên cạnh đó, nhóm chứng khoán, ngân hàng cũng xuất hiện khá nhiều cổ phiếu tăng tốt như BID, CTG, HCM, MBB, SSI, VND, VPB, HDB, TPB, TCB...
- Trong khi đó, nhóm đầu khí sau giai đoạn tăng nóng gần đây đã bị chốt lời và GAS, PVD, PVS, PVT, PVB, PXS... đồng loạt đóng cửa giảm điểm.
- Kết thúc phiên giao dịch, VN-Index tăng 5.99 điểm (+0.63%) lên mức 958.54 điểm. Toàn sàn có 162 mã tăng, 128 mã giảm và 59 mã đứng giá.
- Thanh khoản thị trường phiên hôm nay đã có sự cải thiện tuy do có sự đột biến đến từ GDTT. Tổng khối lượng giao dịch toàn phiên đạt 232.04 triệu cổ phiếu, trị giá 4,520.81 tỷ đồng.
- Khối ngoại hôm nay bán ròng mạnh trên Hose với giá trị hơn 113 tỷ đồng. Trên HNX khối này bán ròng với giá trị hơn 298 tỷ đồng.

Giá trị đóng cửa	<b>958.54</b>
Biến động (%)	<b>+5.99 (+0.63%)</b>
KL(triệu CP)	232.04
Giá trị (tỷ đồng)	4,520.81
SLCP tăng giá	<b>162</b>
SLCP giảm giá	<b>128</b>
SLCP đứng giá	<b>59</b>

## GIAO DỊCH KHỐI NGOẠI

	HOSE	HNX
<b>Mua</b>	628.5	8.50
<b>Bán</b>	741.7	306.9
<b>GTGD ròng</b>	<b>-113.2</b>	<b>-298.4</b>

## NHẬN ĐỊNH THỊ TRƯỜNG

Phiên giao dịch ngày 13/05 thị trường tiếp tục có sự hồi phục phiên thứ 2 liên tiếp. Kết thúc VN-Index tăng gần 6 điểm khi đóng cửa tại mức 958.54 điểm (+0.63%), thanh khoản chung của thị trường có sự cải thiện nhẹ. TCSC cho rằng căng thẳng thương mại Mỹ-Trung nhiều khả năng sẽ tiếp tục kéo dài và đang tạo nên bức tranh khá u ám cho thị trường chứng khoán thế giới nói chung. Dù chỉ số đã có phục hồi phiên thứ 2 liên tiếp khi các thông tin kém tích cực đã phần nào được phản ánh vào diễn biến chỉ số. Đồng thời việc bán ròng phiên thứ 5 liên tiếp của khối ngoại cũng cần được quan tâm trong giai đoạn hiện tại của thị trường. Vì vậy, việc quan sát và chờ đợi sự rõ ràng về xu hướng, cũng như sự đón nhận tin tức từ bên ngoài hấp thụ vào thị trường như thế nào là cần thiết trong giai đoạn hiện tại. Do đó, TCSC khuyến nghị nhà đầu tư không nên vội vàng giải ngân trong giai đoạn này do xu hướng phục hồi vẫn chưa thực sự rõ ràng. Trong bối cảnh, Việt Nam vẫn chịu tác động khó lường từ căng thẳng thương mại Mỹ-Trung gia tăng, nhà đầu tư nên chủ động nắm giữ tỷ trọng cổ phiếu ở mức thấp, ưu tiên nắm giữ tiền và chờ đợi cơ hội, quan sát những diễn biến tiếp theo từ kinh tế vĩ mô thế giới cũng như trong nước để đưa ra quyết định giải ngân hợp lý cho mục tiêu trung và dài hạn.



## DANH MỤC KHUYẾN NGHỊ

STT	Mã CK	Khuyến nghị	Ngày khuyến nghị	Giá hiện tại	Giá thực hiện	LN/Lỗ hiện tại	Giá mục tiêu	LN dự kiến	Giá cắt lỗ	Lỗ dự kiến
1	BWE	Giữ	13/02/2019	24.95	25.0	-0.2%	30.0	20.0%	23.4	-6.4%
2	NLG	Giữ	29/03/2019	30.20	27.2	11.0%	32.0	17.6%	25.5	-6.3%
3	FPT	Giữ	03/04/2019	49.50	46.5	6.5%	52.0	11.8%	44.0	-5.4%

## TIN TỨC NỔI BẬT

### Chứng khoán Trung Quốc đi xuống vì bất ổn thương mại Mỹ-Trung:

Chứng khoán Trung Quốc đại lục suy giảm vào đầu phiên ngày thứ Hai (13/05) giữa lúc thương mại Mỹ-Trung đầy bất ổn, sau khi chính quyền Mỹ nâng thuế đối với hàng hóa Trung Quốc vào ngày thứ Sáu tuần trước (10/05). Tính tới lúc 10h25 ngày thứ Hai (13/05), chỉ số Shanghai Composite của Trung Quốc giảm 25.36 điểm (tương đương 0.86%), còn Shenzhen Composite lùi 0.802%. Chứng khoán Trung Quốc vẫn tăng mạnh hơn 3% dù Mỹ nâng thuế từ 10% lên 25% đối với 200 tỷ USD hàng hóa Trung Quốc. Có thông tin cho rằng, các quỹ Nhà nước đã nhảy vào để cứu vớt thị trường nước này. ([Link: https://vietstock.vn/2019/05/chung-khoan-trung-quoc-di-xuong-vi-bat-on-thuong-mai-my-trung-773-678000.htm](https://vietstock.vn/2019/05/chung-khoan-trung-quoc-di-xuong-vi-bat-on-thuong-mai-my-trung-773-678000.htm))

### Hợp đồng tương lai Dow Jones giảm hơn 250 điểm:

Các chỉ số chứng khoán Mỹ sắp có một khởi đầu khó khăn trong ngày thứ Hai (13/05) khi các hợp đồng tương lai đều giảm mạnh. Các hợp đồng tương lai Dow Jones giảm hơn 250 điểm vào lúc 22h37 ngày Chủ nhật (giờ ET), ngụ ý chỉ số Dow Jones có thể giảm hơn 200 điểm vào lúc khởi đầu phiên ngày thứ Hai (13/05). Các hợp đồng tương lai chỉ số S&P 500, Nasdaq Composite và Russell cũng rơi vào tình thế tương tự. ([Link: https://vietstock.vn/2019/05/hop-dong-tuong-lai-dow-jones-giam-hon-250-diem-773-678011.htm](https://vietstock.vn/2019/05/hop-dong-tuong-lai-dow-jones-giam-hon-250-diem-773-678011.htm))

### Việt Nam có thể thuộc top những quốc gia tăng trưởng nhanh nhất

**trong thập niên 2020:** Thập niên 2020 có thể là thập niên của châu Á, trong đó khu vực này chiếm ưu thế trong danh sách những nền kinh tế duy trì mức tăng trưởng 7%. Đáng chú ý là trong danh sách này có cả Việt Nam. Việt Nam, Ấn Độ, Bangladesh, Myanmar và Philippines đều đáp ứng tiêu chuẩn đó, dựa trên một báo cáo nghiên cứu của Standard Chartered công bố trong ngày Chủ nhật (12/05). Đây là báo cáo do hai tác giả Madhur Jha – Trưởng bộ phận nghiên cứu chuyên đề và David Mann – Trưởng bộ phận kinh tế toàn cầu tại Standard Chartered – viết nên. ([Link: https://vietstock.vn/2019/05/viet-nam-co-the-thuoc-top-nhung-quoc-gia-tang-truong-nhanh-nhat-trong-thap-nien-2020-775-678031.htm](https://vietstock.vn/2019/05/viet-nam-co-the-thuoc-top-nhung-quoc-gia-tang-truong-nhanh-nhat-trong-thap-nien-2020-775-678031.htm))

HBC: Hòa Bình trúng thầu 2 dự án của tập đoàn Malaysia và Ecopark trị giá 1.650 tỷ đồng. Trong quý đầu năm, Hoà Bình trúng thầu các dự án với tổng giá trị hơn 6.507 tỷ đồng. Hai dự án mới trúng là ở TP HCM và Hưng Yên, tổng giá trị 1.650 tỷ đồng. CTCP Tập đoàn Xây dựng Hoà Bình (Hoà Bình - HoSE: HBC) thông báo trúng thầu hai dự án mới tại TP HCM và Hưng Yên với tổng giá trị 1.650 tỷ đồng. Tại TP HCM, Hoà Bình được giao làm tổng thầu khu Diamond Almata - phân khúc cao cấp nhất tại dự án Khu đô thị Celadon City, quận Tân Phú - với giá trị 1.530 tỷ đồng. Danh mục trúng thầu của Hoà Bình là 4 toà tháp thuộc phân khu A5 giai đoạn 1, thi công trong vòng 549 ngày. ([Link: http://ndh.vn/hoa-binh-trung-thau-2-du-an-cua-tap-doan-malaysia-va-ecopark-tri-gia-1-650-ty-dong-20190513112253117p4c148.news](http://ndh.vn/hoa-binh-trung-thau-2-du-an-cua-tap-doan-malaysia-va-ecopark-tri-gia-1-650-ty-dong-20190513112253117p4c148.news))

**NTL chốt quyền trả cổ tức 15%:** Tổng số tiền chi trả là gần 92 tỷ đồng. CTCP Phát triển Đô thị Từ Liêm (HoSE: NTL) thông báo chốt danh sách cổ đông để thực hiện chi trả cổ tức năm 2018 bằng tiền tỷ lệ 15% (1 cổ phiếu được nhận 1.500 đồng). Với gần 61 triệu cổ phiếu đang lưu hành, NTL sẽ chi ra 92 tỷ đồng. ([Link: http://ndh.vn/ntl-chot-quyen-tra-co-tuc-15-2019051309256483p4c147.news](http://ndh.vn/ntl-chot-quyen-tra-co-tuc-15-2019051309256483p4c147.news))

## TOP 5 GIAO DỊCH THỎA THUẬN

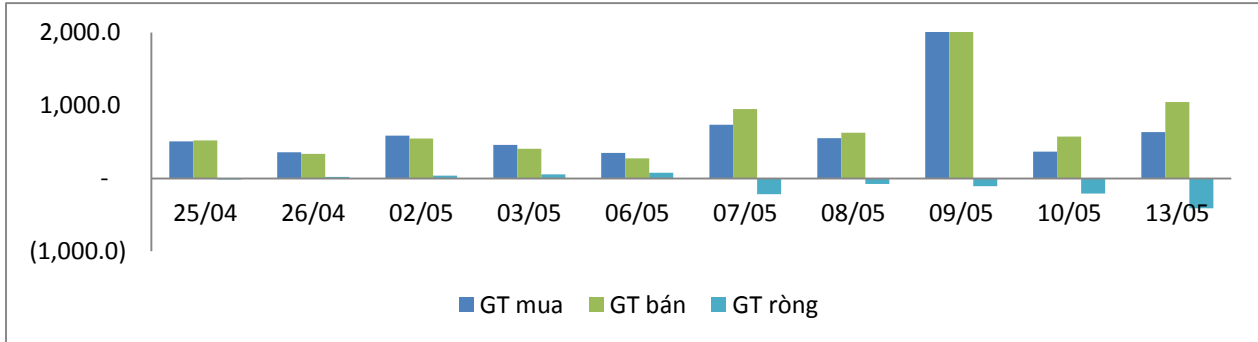
MÃ CK	KHỐI LƯỢNG (CP)	GTGD (Tỷ đồng)
<b>HOSE</b>		
HNG	69,700,000	972.3
VSH	10,018,180	190.3
TCB	7,021,500	173.7
SBT	4,794,000	88.4
GEX	3,270,552	72.0
<b>HNX</b>		
VGC	12,456,450	249.1
POT	1,134,280	18.4
NVB	2,000,000	18.0
VMC	631,452	9.4
PVS	195,031	4.6

## TOP 5 GIÁ TRỊ GIAO DỊCH

MÃ CK	KHỐI LƯỢNG (CP)	GTGD (Tỷ đồng)
<b>HOSE</b>		
ROS	9,975,730	305.0
VNM	974,030	128.6
HPG	3,810,530	123.0
HDB	3,370,690	91.2
PVD	3,584,830	72.8
<b>HNX</b>		
PVS	3,384,700	79.2
SHB	5,498,000	40.5
ACB	912,700	26.7
VGC	1,205,500	24.9
SHS	1,441,300	17.0

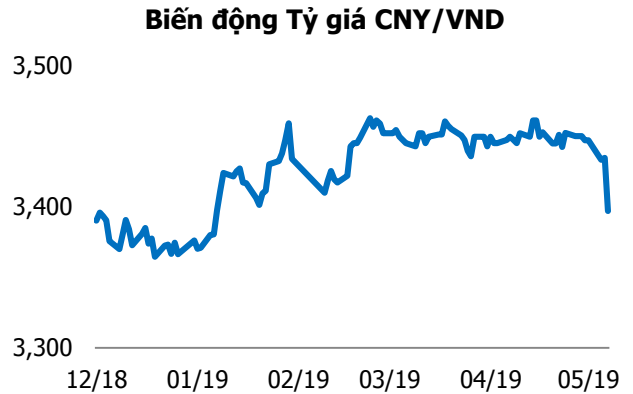
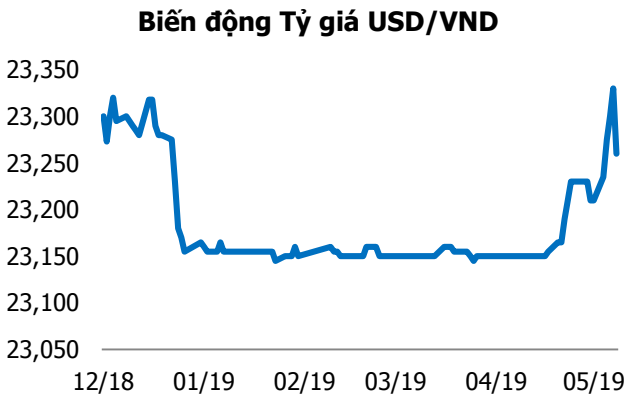
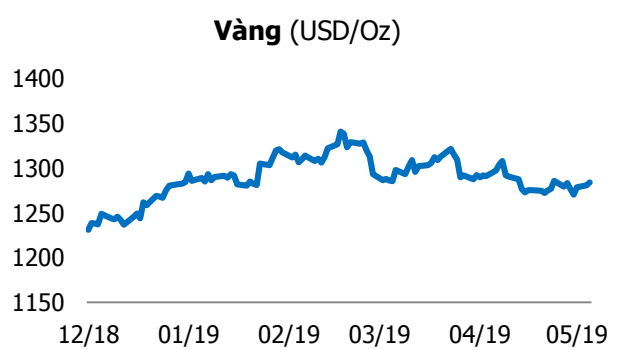
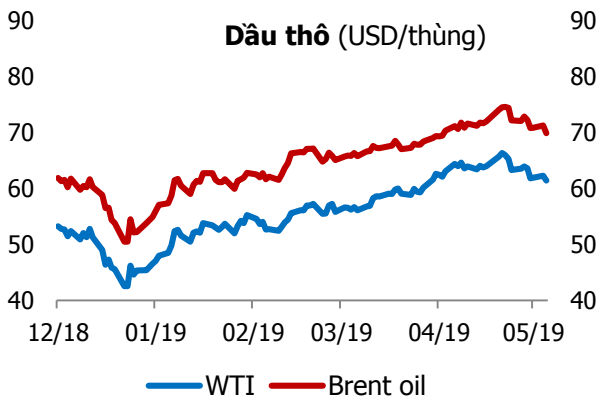
## GIAO DỊCH NHÀ ĐẦU TƯ NƯỚC NGOÀI

Sàn GD	GT Mua (Tỷ )	% Thị trường	GT Bán (Tỷ)	% Thị trường	Mua-Bán
<b>HOSE</b>	628.5	13.90	741.7	16.41	<b>-113.2</b>
<b>HNX</b>	8.50	1.33	306.9	48.18	<b>-298.4</b>
<b>Tổng số</b>	<b>637.0</b>		<b>1,048.6</b>		<b>-411.6</b>



HOSE			
Top 5 mua ròng		Top 5 bán ròng	
Mã CK	Giá trị (tỷ đồng)	Mã CK	Giá trị (tỷ đồng)
PDR	50.2	HPG	49.4
VNM	26.1	VHM	38.3
BVH	25.0	VIC	23.7
HVN	9.5	HDB	23.6
VCI	5.6	VHC	15.0

HNX			
Top 5 mua ròng		Top 5 bán ròng	
Mã CK	Giá trị (tỷ đồng)	Mã CK	Giá trị (tỷ đồng)
DGC	0.8	VGC	260.7
DHT	0.2	PVS	34.5
SHB	0.1	NDN	3.1
PVI	0.1	TNG	0.6
AMV	0.1	INN	0.4



## TUYÊN BỐ MIỄN TRÁCH NHIỆM

Các thông tin và nhận định trong báo cáo này được cung cấp bởi TCSC dựa vào các nguồn thông tin mà TCSC coi là đáng tin cậy, có sẵn và mang tính hợp pháp. Tuy nhiên, chúng tôi không đảm bảo tính chính xác hay đầy đủ của các thông tin này.

Nhà đầu tư sử dụng báo cáo này cần lưu ý rằng các nhận định trong báo cáo này mang tính chất chủ quan của chuyên viên phân tích TCSC. Nhà đầu tư sử dụng báo cáo này tự chịu trách nhiệm về quyết định của mình.

TCSC có thể dựa vào các thông tin trong báo cáo này và các thông tin khác để ra quyết định đầu tư của mình mà không bị phụ thuộc vào bất kì ràng buộc nào về mặt pháp lý đối với các thông tin đưa ra.

Báo cáo này không được phép sao chép, tái tạo, phát hành và phân phối với bất kỳ mục đích nào nếu không được sự chấp thuận bằng văn bản của Công ty Cổ phần Chứng khoán Thành Công. Xin vui lòng ghi rõ nguồn trích dẫn nếu sử dụng các thông tin trong báo cáo này.

### © Công ty Cổ phần Chứng khoán Thành Công (TCSC)

Lầu 2, Số 6 Hồ Tùng Mậu, P. Nguyễn Thái Bình, Quận 1, TP.HCM

Điện thoại: (028) 38270527 | Fax: (028) 38218010

E-mail: [info@tcsc.vn](mailto:info@tcsc.vn)

Web: [www.tcsc.vn](http://www.tcsc.vn)