

ĐIỂM NHẤN THỊ TRƯỜNG

- Thị trường mở cửa phiên giao dịch 13/08 với diễn biến khởi sắc ngay từ đầu khi sắc xanh đã bao trùm lên khá nhiều cổ phiếu vốn hóa lớn. Trong đó, GAS tăng 2% lên 72.600 đồng/cp, MWG tăng 2% lên 81.400 đồng/cp, ACV tăng 1.8% lên 55.200 đồng/cp, CTG tăng 1.5% lên 23.750 đồng/cp.
- Tạm dừng phiên sáng, VN-Index tăng 6.38 điểm (0.75%) lên 853.3 điểm. Toàn sàn có 265 mã tăng, 92 mã giảm và 57 mã đứng giá. Sau hồi chứng lại, VN-Index lại được kéo lên trong nửa cuối phiên sáng, trong đó các mã hỗ trợ chỉ số là BVH, VIC, VCB, VJC, VRE...
- Về cuối phiên, diễn biến thị trường trở nên khá tích cực khi dòng tiền có xu hướng đổ vào các cổ phiếu lớn. Hàng loạt cổ phiếu trụ cột như BVH, MWG, HVN, GAS, CTD... tăng giá mạnh và giúp duy trì vững sắc xanh của các chỉ số. Trong đó, HVN tăng đến 4%, BVH tăng 3,3%, MWG tăng 3%, PNJ tăng 2,6%. Các cổ phiếu ngành ngân hàng cũng góp mặt trong nhóm tăng giá, bao gồm cả VCB, CTG, BID, HDB, STB...
- Kết thúc phiên giao dịch, VN-Index tăng 8.13 điểm (+0.96%) lên mức 855.05 điểm. Toàn sàn có 294 mã tăng, 95 mã giảm và 58 mã đứng giá.
- Thanh khoản thị trường phiên hôm nay giảm so với phiên trước. Tổng khối lượng giao dịch toàn phiên đạt 256.24 triệu cổ phiếu, trị giá 4,448.43 tỷ đồng. (Trong đó GDTT đạt hơn 534.0 tỷ đồng).
- Khối ngoại phiên hôm nay bán ròng trên Hose với giá trị 130.3 tỷ đồng. Trên HNX khối này bán ròng với giá trị 24.0 tỷ đồng.

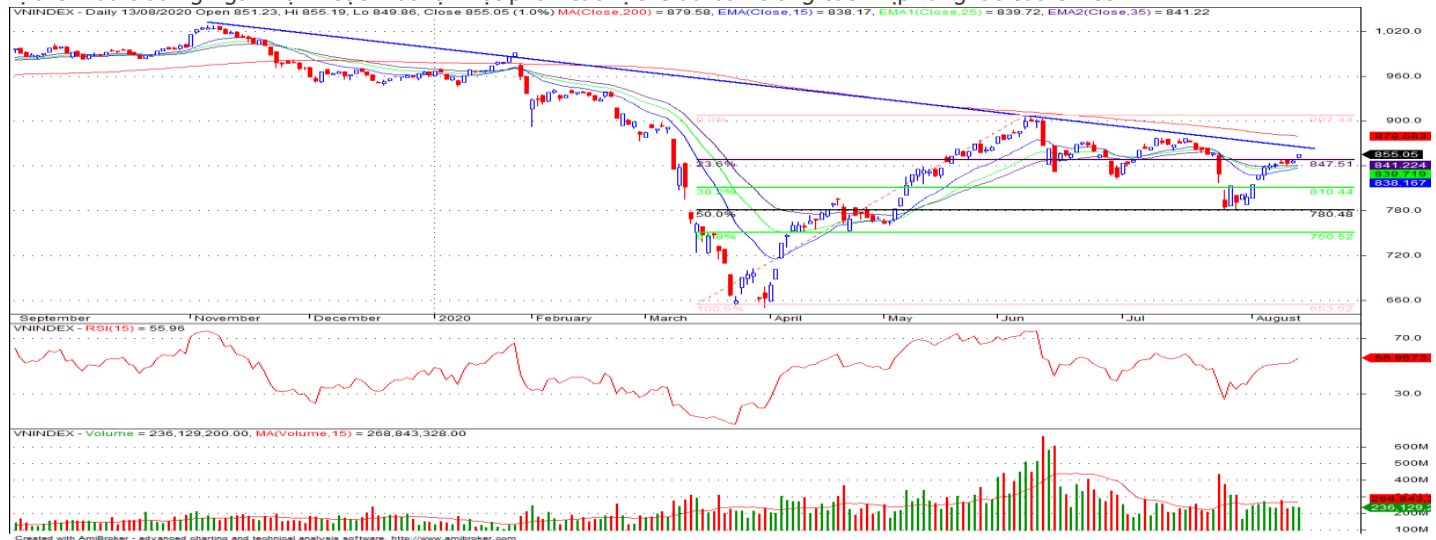
Giá trị đóng cửa	855.05
Biến động (%)	+8.13 (+0.96%)
KL(triệu CP)	256.24
Giá trị (tỷ đồng)	4,448.43
SLCP tăng giá	294
SLCP giảm giá	95
SLCP đứng giá	58

GIAO DỊCH KHỐI NGOẠI

	HOSE	HNX
Mua	481.6	6.5
Bán	611.9	30.5
GTGD ròng	-130.3	-24.0

NHẬN ĐỊNH THỊ TRƯỜNG

Thị trường phiên 13/08 giao dịch với diễn biến tích cực khi nhóm cổ phiếu vốn hóa lớn có sự bứt phá mạnh giúp chỉ số VN-Index đóng cửa với mức tăng hơn 8 điểm. Thanh khoản chung của thị trường tiếp tục giữ mức ổn định và duy trì ở mức trung bình cho thấy dòng tiền tham gia vào thị trường khá cân bằng. Trong phiên hôm nay chỉ số VN-Index có mức tăng tốt nhờ được sự hỗ trợ khá lớn đến từ nhóm các cổ phiếu vốn hóa lớn qua đó tạo sự lan tỏa tích cực lên nhiều nhóm ngành khác. Với sự bứt phá mạnh trong phiên hôm nay VN-Index tiếp tục cho thấy xu hướng tích cực trong các phiên tới với sự dẫn dắt đến từ nhóm cổ phiếu vốn hóa lớn. Tuy nhiên, chỉ số có thể sẽ gặp rung lắc khi dần tiến đến ngưỡng 860±5 điểm, bên cạnh áp lực chốt lời vẫn còn diễn ra ở nhiều nhóm cổ phiếu có mức tăng mạnh trước đó. Do đó, TCSC khuyến nghị nhà đầu tư nên duy trì tỷ lệ cổ phiếu an toàn trong danh mục với mức 40 - 50% cho mục tiêu trung, dài hạn và cần có sự sàng lọc nhằm giữ đời với các cổ phiếu cơ bản tốt, hạn chế mua đuổi giá ở những phiên tăng mạnh. Các vị thế bán trading có thể xem xét khi chỉ số tiếp cận các vùng kháng cự chúng tôi đề cập ở trên. Đồng thời, có thể xem xét mở các vị thế mua trading ngắn hạn hoặc mua lại một phần các vị thế đã bán trong các nhịp rung lắc của chỉ số.



DANH MỤC KHUYẾN NGHỊ

STT	Mã CK	Khuyến nghị	Ngày khuyến nghị	Giá hiện tại	Giá thực hiện	LN/Lỗ hiện tại	Giá mục tiêu	LN dự kiến	Giá cắt lỗ	Lỗ dự kiến
1	REE	Nắm Giữ	17/03/2020	35.30	28.5	23.9%	34.0	19.3%	25.5	-10.5%
2	FPT	Nắm Giữ	28/07/2020	47.95	45.7	4.9%	55.0	20.4%	40.0	-12.5%

TIN TỨC NỔI BẬT

Chứng khoán châu Á tăng, nổi gót Phố Wall. Chỉ số MSCI châu Á – Thái Bình Dương không bao gồm thị trường Nhật Bản tăng 0,35%. Thị trường chứng khoán Trung Quốc gần như đi ngang trong đầu phiên với Shanghai Composite tăng 0,034%, Shenzhen Composite tăng 0,32%. Chỉ số Hang Seng của sàn Hong Kong tăng 0,2%. Giá cổ phiếu Tencent giảm 0,38% sau khi gã khổng lồ công nghệ Trung Quốc công bố lợi nhuận quý II sau khi thị trường đóng cửa ngày 12/8. Mảng trò chơi điện tử thúc đẩy doanh thu chung của Tencent còn hoạt động quảng cáo suy yếu. Nikkei 225 của Nhật Bản tăng 1,83%, Topix tăng 1,07%. Cổ phiếu ô tô và công nghệ tăng giá như SoftBank tăng 2,87%, Sony tăng 2,84%. Tại Hàn Quốc, Kospi tăng 0,65%. ([Link: https://ndh.vn/quoc-te/chung-khoan-chau-a-tang-noi-got-pho-wall-1273924.html](https://ndh.vn/quoc-te/chung-khoan-chau-a-tang-noi-got-pho-wall-1273924.html))

Tồn kho tại Mỹ giảm, giá dầu tăng hơn 2%. Giá dầu Brent tương lai tăng 93 cent, tương đương 2,1%, lên 45,43 USD/thùng. Giá dầu WTI tương lai tăng 1,06 USD, tương đương 2,6% lên 42,67 USD/thùng. Tồn kho dầu thô, xăng và sản phẩm tinh chế trong tuần kết thúc ngày 7/8 giảm nhờ các cơ sở lọc dầu tăng công suất và lực cầu cải thiện, theo cơ quan thông tin năng lượng Mỹ (EIA). Cụ thể, tồn kho dầu thô giảm 4,5 triệu thùng, vượt dự báo giảm 2,9 triệu thùng từ giới phân tích. Sản lượng dầu thô giảm từ 11 triệu thùng/ngày xuống còn 10,7 triệu thùng/ngày. Lực cầu nhiên liệu trong tuần trước tăng lên 19,37 triệu thùng/ngày, cao nhất kể từ tháng 3. "Chúng ta đang chứng kiến lực cầu phục hồi trở lại", theo Phil Flynn, nhà phân tích năng lượng cấp cao tại Price Futures Group. "Thị trường đang thắt chặt nhanh hơn mọi người nghĩ". ([Link: https://ndh.vn/nang-luong/ton-kho-tai-my-giam-gia-dau-tang-hon-2-1273906.html](https://ndh.vn/nang-luong/ton-kho-tai-my-giam-gia-dau-tang-hon-2-1273906.html))

MSN: Masan Group muốn huy động 8.000 tỷ trái phiếu, một phần để trả nợ cho VinCommerce và góp vốn vào The Sherpa. Tập đoàn Masan (Masan Group, HoSE: MSN) vừa công bố quyết định phát hành trái phiếu ra công chúng với tổng giá trị 4.000 tỷ đồng. Đây là trái phiếu không chuyển đổi, không kèm chứng quyền và không được bảo đảm tài sản, có kỳ hạn 3 năm và trả lãi 6 tháng/lần. Thời gian phát hành dự kiến từ quý IV, được chia ra thành 9 đợt. Cụ thể, tổng giá trị phát hành trong 6 đợt đầu là 2.600 tỷ đồng được thực hiện từ quý IV/2020 hoặc năm 2021. Số tiền thu về dùng để thanh toán nợ vay nội bộ cho công ty con là CTCP Dịch vụ Thương mại Tổng hợp VinCommerce. Đợt phát hành thứ 7,8 có giá trị 1.000 tỷ đồng sẽ được dùng để góp thêm vốn điều lệ vào công ty con là Công ty TNHH The Sherpa. ([Link: https://ndh.vn/doanh-nghiep/masan-group-muon-huy-dong-8-000-ty-trai-phiếu-mot-phan-de-tra-no-cho-vincommerce-va-gop-von-vao-the-sherpa-1273912.html](https://ndh.vn/doanh-nghiep/masan-group-muon-huy-dong-8-000-ty-trai-phiếu-mot-phan-de-tra-no-cho-vincommerce-va-gop-von-vao-the-sherpa-1273912.html))

NVL: Novaland rót hơn 1.600 tỷ đồng vào công ty BĐS An Phát. Tập đoàn Đầu tư Địa ốc No Va (Novaland, HoSE: NVL) công bố sẽ góp thêm 1.612,5 tỷ đồng để tăng vốn điều lệ của Công ty TNHH Đầu tư và Phát triển Bất động sản An Phát. Thời gian thực hiện dự kiến trong quý III và sau góp vốn, Novaland tiếp tục nắm giữ 99,99% vốn An Phát. BĐS An Phát là doanh nghiệp vừa mới thành lập hôm 6/8, hoạt động chính trong lĩnh vực kinh doanh bất động sản. Công ty đang có vốn điều lệ 20 tỷ đồng với sở hữu của Novaland là 99,99%. Cổ đông còn lại là Huỳnh Phương Thảo góp 2 triệu đồng. Nhằm tài trợ một phần cho việc tăng vốn An Phát, Novaland dự kiến chào bán trái phiếu riêng lẻ không chuyển đổi, không kèm chứng quyền, có tài sản đảm bảo. ([Link: https://ndh.vn/doanh-nghiep/novaland-rot-hon-1-600-ty-dong-vao-cong-ty-bds-an-phat-1273929.html](https://ndh.vn/doanh-nghiep/novaland-rot-hon-1-600-ty-dong-vao-cong-ty-bds-an-phat-1273929.html))

TOP 5 GIAO DỊCH THỎA THUẬN

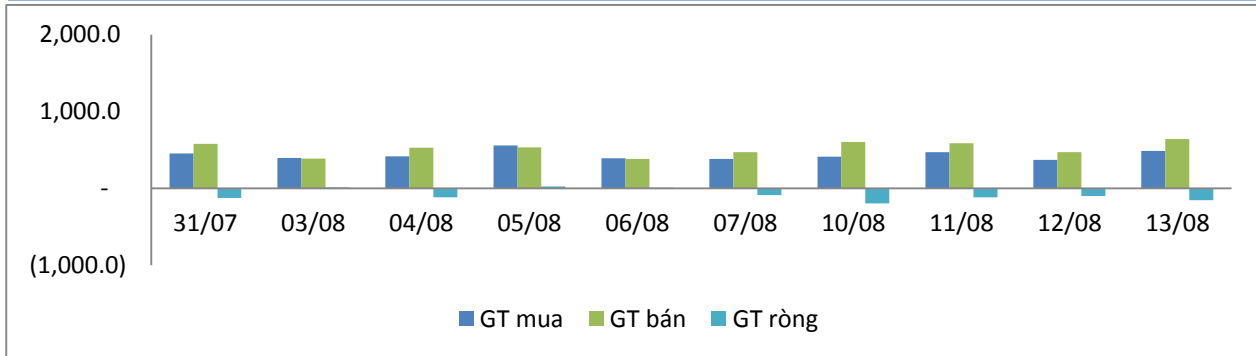
MÃ CK	KHỐI LƯỢNG (CP)	GTGD (Tỷ đồng)
HOSE		
EIB	7,254,110	128.0
CII	3,265,000	58.7
SAM	5,490,000	57.8
VRE	1,917,890	50.5
VPB	1,930,000	39.6
HNX		
ACB	2,795,003	69.8
VC3	1,470,740	23.6
SHB	1,240,000	15.6
L61	630,000	7.9
GKM	310,000	5.4

TOP 5 GIÁ TRỊ GIAO DỊCH

MÃ CK	KHỐI LƯỢNG (CP)	GTGD (Tỷ đồng)
HOSE		
DBC	4,521,940	216.6
HPG	8,827,420	214.1
VNM	1,451,960	167.7
NVL	2,372,360	152.8
VHM	1,497,320	118.1
HNX		
ACB	6,087,000	155.1
PVS	3,786,200	46.3
NVB	3,166,400	26.9
MBG	4,278,000	24.7
SHS	1,743,600	18.6

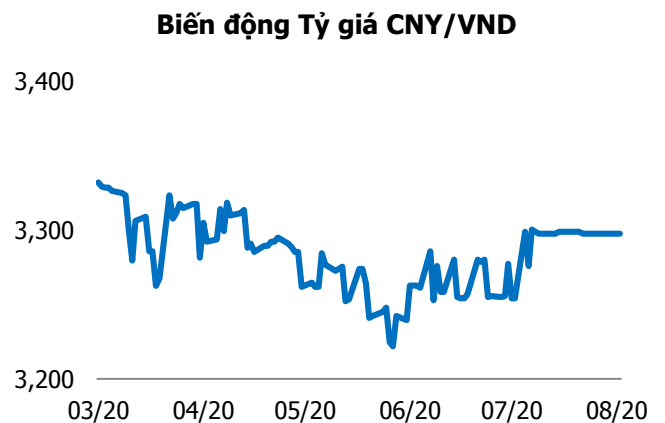
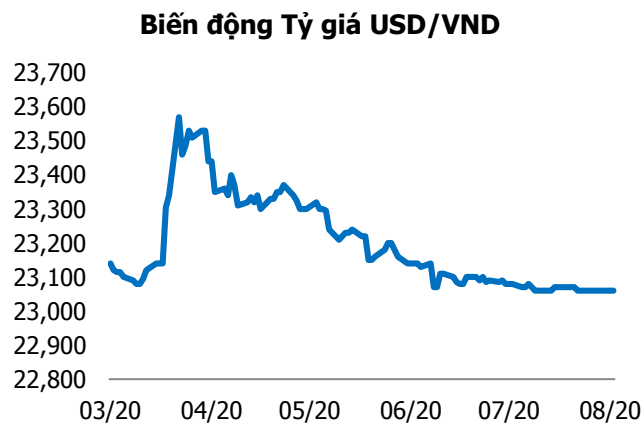
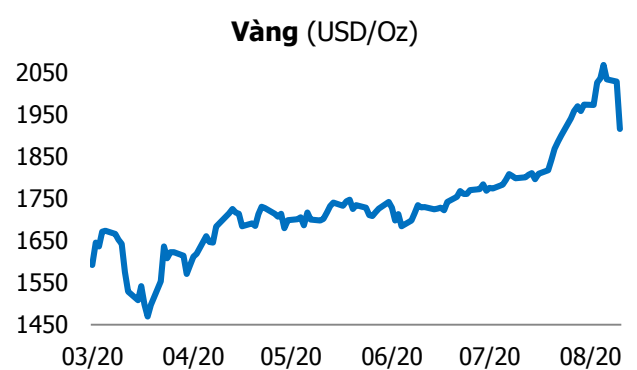
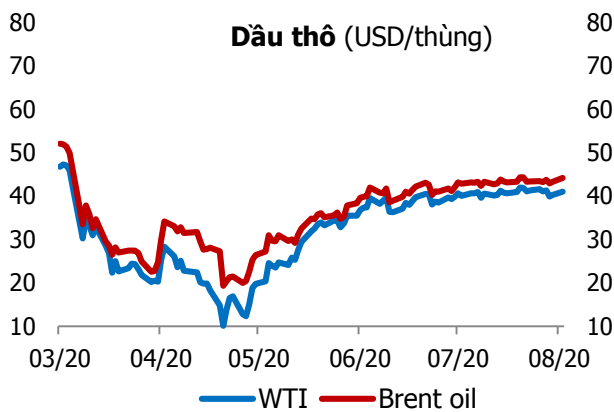
GIAO DỊCH NHÀ ĐẦU TƯ NƯỚC NGOÀI

Sàn GD	GT Mua (Tỷ)	% Thị trường	GT Bán (Tỷ)	% Thị trường	Mua-Bán
HOSE	481.6	10.83	611.9	13.75	-130.3
HNX	6.5	0.66	30.5	3.09	-24.0
Tổng số	488.1		642.4		-154.3



HOSE			
Top 5 mua ròng		Top 5 bán ròng	
Mã CK	Giá trị (tỷ đồng)	Mã CK	Giá trị (tỷ đồng)
VNM	44.8	VHM	108.8
HPG	12.2	DXG	21.9
DHC	7.7	MSN	11.5
GAS	5.7	VRE	10.1
DPM	5.3	HBC	9.1

HNX			
Top 5 mua ròng		Top 5 bán ròng	
Mã CK	Giá trị (tỷ đồng)	Mã CK	Giá trị (tỷ đồng)
VCG	0.99	PVS	19.61
BVS	0.39	INN	2.31
BAX	0.23	BCC	1.95
NHP	0.17	PGS	0.87
IDV	0.11	ADC	0.27



TUYÊN BỐ MIỄN TRÁCH NHIỆM

Các thông tin và nhận định trong báo cáo này được cung cấp bởi TCSC dựa vào các nguồn thông tin mà TCSC coi là đáng tin cậy, có sẵn và mang tính hợp pháp. Tuy nhiên, chúng tôi không đảm bảo tính chính xác hay đầy đủ của các thông tin này.

Nhà đầu tư sử dụng báo cáo này cần lưu ý rằng các nhận định trong báo cáo này mang tính chất chủ quan của chuyên viên phân tích TCSC. Nhà đầu tư sử dụng báo cáo này tự chịu trách nhiệm về quyết định của mình.

TCSC có thể dựa vào các thông tin trong báo cáo này và các thông tin khác để ra quyết định đầu tư của mình mà không bị phụ thuộc vào bất kì ràng buộc nào về mặt pháp lý đối với các thông tin đưa ra.

Báo cáo này không được phép sao chép, tái tạo, phát hành và phân phối với bất kỳ mục đích nào nếu không được sự chấp thuận bằng văn bản của Công ty Cổ phần Chứng khoán Thành Công. Xin vui lòng ghi rõ nguồn trích dẫn nếu sử dụng các thông tin trong báo cáo này.

© Công ty Cổ phần Chứng khoán Thành Công (TCSC)

Lầu 2, Số 6 Hồ Tùng Mậu, P. Nguyễn Thái Bình, Quận 1, TP.HCM

Điện thoại: (028) 38270527 | Fax: (028) 38218010

E-mail:

Web: www.tcsc.vn