

ĐIỂM NHẤN THỊ TRƯỜNG

- Thị trường mở cửa phiên giao dịch (13/10) với diễn biến thận trọng. Giao dịch diễn ra cầm chừng với sự phân hóa mạnh ở nhóm cổ phiếu lớn. Các chỉ số đều chỉ có biến động hẹp quanh mốc tham chiếu. Các cổ phiếu như MSN, ACV, GVR, MWG, HPG, CTG... đều chìm trong sắc đỏ và tạo áp lực lớn lên đường đi của các chỉ số. Trong đó: MSN giảm 1.7%, ACV giảm 1.4%, GVR giảm 0.7%, MWG giảm 0.6%. Ở chiều ngược lại, đà tăng vẫn được duy trì trên các mã như BVH, GAS, TCB, VRE, VCB, HVN... và tạo sự cân bằng cho thị trường chung.

- Tạm dừng phiên sáng, VN-Index tăng 1.05 điểm (0.11%) lên 926.88 điểm. Về cuối phiên sáng, áp lực vẫn khá lớn và điều này tiếp tục đẩy 2 chỉ số HNX-Index và UPCoM-Index lùi xuống dưới mốc tham chiếu. Trong khi đó, nhờ lực đỡ của các cổ phiếu như CTG, BVH, GVR, MSN, VHM, VRE... nên VN-Index duy trì được sắc xanh nhẹ.

- Về cuối phiên giao dịch, một số cổ phiếu trụ cột như MSN, CTG, GVR, VCS... đồng loạt tăng mạnh và giúp kéo 2 chỉ số chính VN-Index và HNX-Index lên trên mốc tham chiếu. Trong đó, MSN tăng 6.6%, CTG tăng 5%, GVR tăng 2.6%, VCS tăng 1.6%. Dù vậy, áp lực trên thị trường vẫn là rất lớn khi những cái tên như SAB, CTD, HDB, MWG... vẫn chìm trong sắc đỏ.

- Kết thúc phiên giao dịch, VN-Index tăng 4.03 điểm (+0.44%) lên mức 929.86 điểm. Toàn sàn có 185 mã tăng, 203 mã giảm và 84 mã đứng giá.

- Thanh khoản thị trường phiên hôm nay giảm so với phiên trước. Tổng khối lượng giao dịch toàn phiên đạt 359.02 triệu cổ phiếu, trị giá 6,503.59 tỷ đồng. (Trong đó GDTT đạt hơn 906.0 tỷ đồng).

- Khối ngoại phiên hôm nay bán ròng trên HSX với giá trị 26.4 tỷ đồng. Trên HNX khối này mua ròng với giá trị 2.0 tỷ đồng.

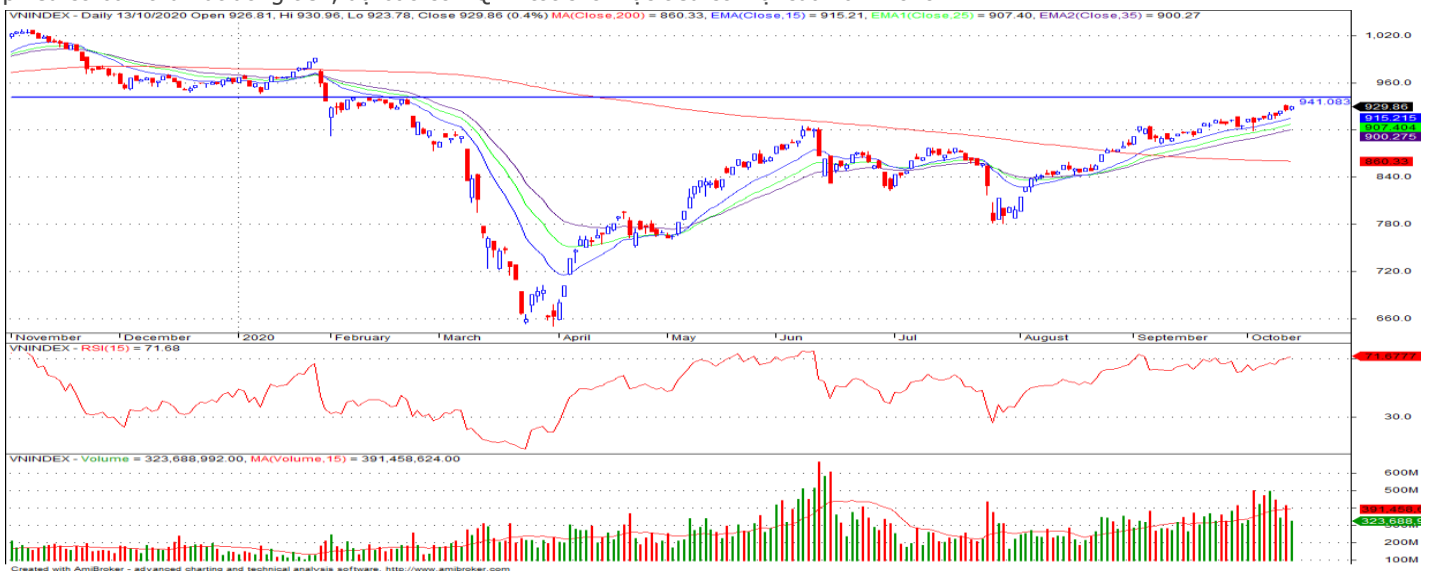
Giá trị đóng cửa	929.86
Biến động (%)	+4.03 (+0.44%)
KL(triệu CP)	359.02
Giá trị (tỷ đồng)	6,503.59
SLCP tăng giá	185
SLCP giảm giá	203
SLCP đứng giá	84

GIAO DỊCH KHỐI NGOẠI

	HSX	HNX
Mua	511.3	24.7
Bán	537.7	22.7
GTGD ròng	-26.4	2.0

NHẬN ĐỊNH THỊ TRƯỜNG

Trong phiên hôm nay chỉ số VN-Index tiếp tục khởi sắc với mức tăng 0.44% khi nhóm các cổ phiếu vốn hóa lớn tiếp tục là động lực chính hỗ trợ dẫn dắt chỉ số. Chỉ số VN-Index khép lại phiên giao dịch với mức tăng hơn 4 điểm và dẫn tiếp cận vùng 930 – 940 điểm, chỉ số hiện đang bị chi phối mạnh bởi nhóm 1 số cổ phiếu vốn hóa lớn, trong khi nhiều nhóm cổ phiếu vẫn tiếp tục gặp áp lực bán chốt lời khá mạnh. Dự báo chỉ số VN-Index có thể sẽ gặp các nhịp rung lắc trở lại khi nhóm các cổ phiếu dẫn dắt gặp áp lực điều chỉnh trở lại sau các phiên tăng mạnh kéo dài, bên cạnh đó áp lực chốt lời tại nhiều nhóm cổ phiếu vẫn còn tiếp diễn. Sự phân hóa trên thị trường sẽ tiếp tục diễn ra mạnh ở nhiều nhóm cổ phiếu cơ bản tốt và nhóm cổ phiếu vốn hóa lớn sẽ tiếp tục có sự luân phiên tăng điểm để nâng đỡ thị trường. Do đó, TCSC khuyến nghị nhà đầu tư có thể xem xét duy trì tỷ trọng nắm giữ trong danh mục ở mức 50-60% cho mục tiêu trung, dài hạn. Nhà đầu tư đang có tỷ trọng cổ phiếu cao tiếp tục linh động xem xét bán chốt lời các vị thế ngắn hạn đã đạt lợi nhuận kỳ vọng và chờ đợi sự điều chỉnh hợp lý của chỉ số VN-Index để thực hiện cơ cấu danh mục vào nhóm các cổ phiếu cơ bản thu hút dòng tiền, dự báo có KQKD tốt cho mục tiêu còn lại của năm 2020.



DANH MỤC KHUYẾN NGHỊ

STT	Mã CK	Khuyến nghị	Ngày khuyến nghị	Giá hiện tại	Giá thực hiện	LN/Lỗ hiện tại	Giá mục tiêu	LN dự kiến	Giá cắt lỗ	Lỗ dự kiến
1	REE	Nắm Giữ	17/03/2020	41.65	28.5	46.1%	34.0	19.3%	25.5	-10.5%
2	FPT	Nắm Giữ	28/07/2020	50.70	44.7	13.4%	55.0	23.0%	40.0	-10.5%
3	PPC	Nắm Giữ	09/09/2020	23.75	24.4	-2.7%	30.0	23.0%	22.0	-9.8%

TIN TỨC NỔI BẬT

Chứng khoán châu Á đa phần giảm, thị trường Hong Kong hoãn giao dịch vì bão. Chỉ số MSCI châu Á – Thái Bình Dương không gồm Nhật Bản giảm 11%. Thị trường Trung Quốc đi xuống với Shanghai Composite giảm 0,5%, Shenzhen Component giảm 0,147%. Xuất khẩu của Trung Quốc tính theo nhân dân tệ trong quý III tăng 10,2% so với cùng kỳ năm ngoái, cơ quan thông kê quốc gia Trung Quốc cho biết hôm nay. Số liệu tính theo USD dự kiến được công bố vào cuối ngày. Tại Nhật Bản, Nikkei 225 giảm 0,14% trong khi Topix giảm 0,11%. Chỉ số Kospi của Hàn Quốc giảm 0,59%. Thị trường Australia đi ngược xu hướng chung, ASX 200 tăng 1,1%. Nhà đầu tư theo dõi cổ phiếu các công ty cung ứng của Apple tại châu Á – Thái Bình Dương sau khi lĩnh vực công nghệ tại Mỹ tăng mạnh. ([Link: https://ndh.vn/quoc-te/chung-khoan-chau-a-da-phan-giam-thi-truong-hong-kong-hoan-giao-dich-vi-bao-1277905.html](https://ndh.vn/quoc-te/chung-khoan-chau-a-da-phan-giam-thi-truong-hong-kong-hoan-giao-dich-vi-bao-1277905.html))

Lo ngại cung tăng, giá dầu giảm gần 3%. Giá dầu Brent tương lai giảm 1,13 USD, tương đương 2,6%, xuống 41,72 USD/thùng. Giá dầu WTI tương lai giảm 1,17 USD, tương đương 2,9%, xuống 39,43 USD/thùng. Sản xuất tại Libya, quốc gia thành viên OPEC, dự kiến tăng lên 355.000 thùng/ngày sau khi căng thẳng tại mỏ dầu Sharara được xóa bỏ hôm 11/10. Sản lượng tăng từ Libya là thách thức với OPEC+, gồm OPEC và đồng minh, trong chiến lược hạn chế nguồn cung để hỗ trợ giá dầu. “Một lượng lớn đầu tài xuất trong khi thị trường không cần, đây là tin xấu cho cán cân cung – cầu”, theo Bob Yawger, giám đốc năng lượng tương lai tại Mizuho, New York. Bão Delta, gây ảnh hưởng lớn nhất 15 năm đến sản xuất năng lượng tại vịnh Mexico tuần trước, đã suy yếu. ([Link: https://ndh.vn/nang-luong/cung-giam-do-anh-huong-tu-bao-gia-dau-tang-hon-3-1277500.html](https://ndh.vn/nang-luong/cung-giam-do-anh-huong-tu-bao-gia-dau-tang-hon-3-1277500.html))

TCM: Dệt may TCM lãi quý III tăng gần 40%, 9 tháng vượt 2% kế hoạch năm. Công ty Dệt may – Đầu tư – Thương mại Thành Công (HoSE: TCM) thông báo tháng 9 doanh thu công ty mẹ đạt 12,7 triệu USD (293 tỷ đồng), tăng 10,4% so với cùng kỳ năm trước. Lãi sau thuế 1,13 triệu USD (26 tỷ đồng), tăng 74%. Lũy kế 9 tháng, doanh nghiệp dệt may ghi nhận 114,6 triệu USD (2.647 tỷ đồng) doanh thu, giảm 2% và thực hiện 71% kế hoạch năm. Lợi nhuận đạt 8,18 triệu USD (188 tỷ đồng), tăng 9% và vượt 2% kế hoạch năm. Như vậy, riêng quý III, doanh nghiệp ghi nhận doanh thu đạt 950 tỷ đồng, lãi sau thuế 78 tỷ đồng; lần lượt giảm 5% và tăng 39,5% so với cùng kỳ năm trước. Sau 4 tháng đầu năm kết quả kinh doanh giảm mạnh do chịu tác động kép từ dịch Covid-19, kể từ tháng 5 TCM liên tục xuất khẩu nhiều đơn hàng khẩu trang vải kháng khuẩn và đồ bảo hộ y tế sang Mỹ. ([Link: https://ndh.vn/ket-qua-kinh-doanh/det-may-tcm-lai-quy-iii-tang-gan-40-9-thang-vuot-2-ke-hoach-nam-1277884.html](https://ndh.vn/ket-qua-kinh-doanh/det-may-tcm-lai-quy-iii-tang-gan-40-9-thang-vuot-2-ke-hoach-nam-1277884.html))

HVN: Vietnam Airlines lỗ 10.750 tỷ đồng sau 9 tháng. Tại cuộc gặp mặt báo chí sáng ngày 13/10, ông Trần Thanh Hiền, Kế toán trưởng – Trưởng ban Kế toán Tài chính cho biết doanh thu 9 tháng của Vietnam Airlines Group (bao gồm Vietnam Airlines, Pacific Airlines và Vasco, HoSE: HVN) đạt 23.948 tỷ đồng, giảm 58,3% so với cùng kỳ năm 2019. Trong quý III, sản lượng hành khách của Vietnam Airlines tăng 36,2% so với quý II. Hãng mở thêm 22 đường bay nội địa mới trong thời gian dịch bệnh được kiểm soát tốt và hưởng ứng chương trình kích cầu du lịch toàn quốc vào quý II. Hiện mỗi ngày, Vietnam Airlines Group đang khai thác hơn 60 đường bay nội địa với trung bình 300 chuyến bay mỗi ngày. Sản lượng vận chuyển hành khách nội địa có thời điểm vượt đến 12% so với cùng kỳ. ([Link: https://ndh.vn/ket-qua-kinh-doanh/vietnam-airlines-lo-10-750-ty-dong-sau-9-thang-1277897.html](https://ndh.vn/ket-qua-kinh-doanh/vietnam-airlines-lo-10-750-ty-dong-sau-9-thang-1277897.html))

TOP 5 GIAO DỊCH THỎA THUẬN

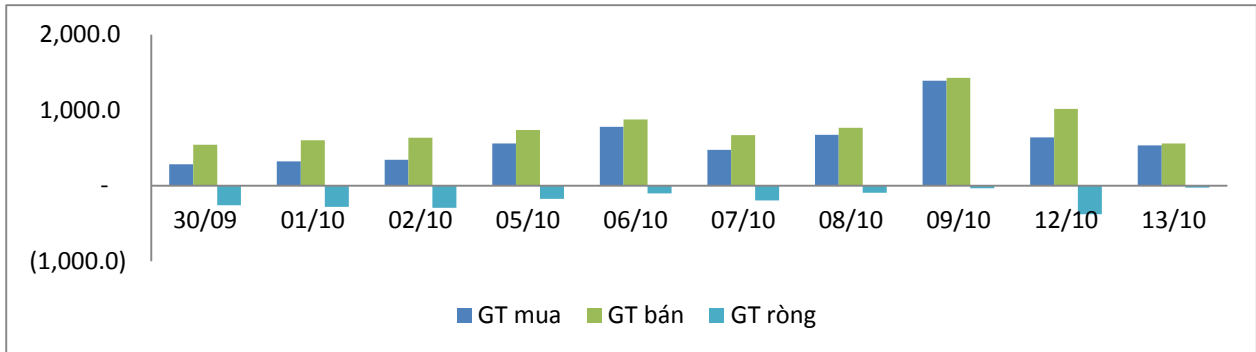
MÃ CK	KHỐI LƯỢNG (CP)	GTGD (Tỷ đồng)
HSX		
TPB	4,200,000	100.8
VNM	716,750	76.9
EIB	3,800,000	65.6
PNJ	914,600	57.9
SBT	3,103,540	53.4
HNX		
ACB	829,996	19.9
VC3	830,000	13.8
VCG	310,000	12.1
NVB	800,000	8.0
SDA	1,250,000	5.6

TOP 5 GIÁ TRỊ GIAO DỊCH

MÃ CK	KHỐI LƯỢNG (CP)	GTGD (Tỷ đồng)
HSX		
MSN	4,664,240	334.8
CTG	10,920,290	327.5
TCB	14,215,200	304.1
HPG	10,665,790	299.2
HSG	13,967,970	217.6
HNX		
ACB	5,319,900	123.7
PVS	4,797,400	65.6
SHB	2,180,200	33.7
SHS	2,051,500	27.2
NVB	2,841,300	26.4

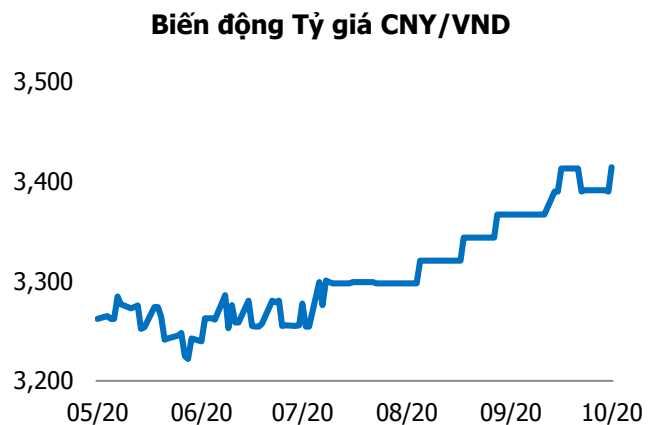
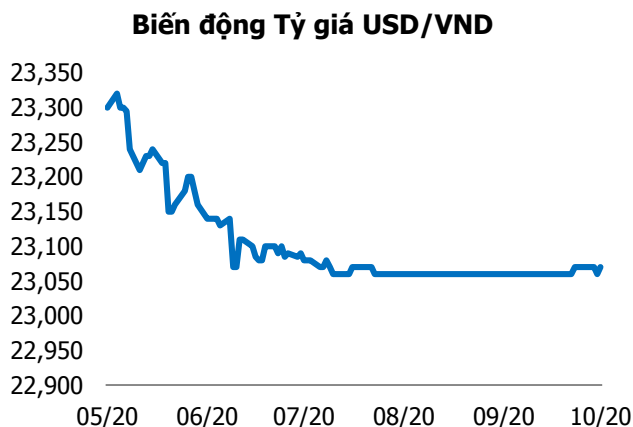
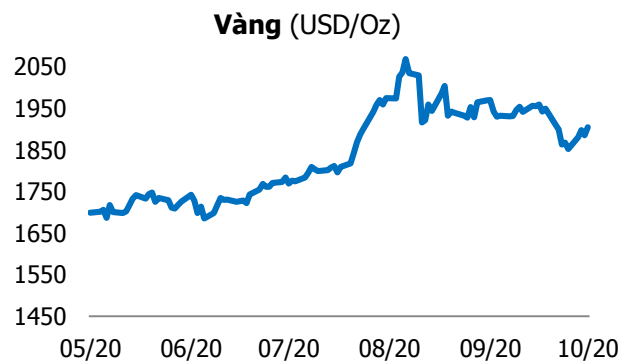
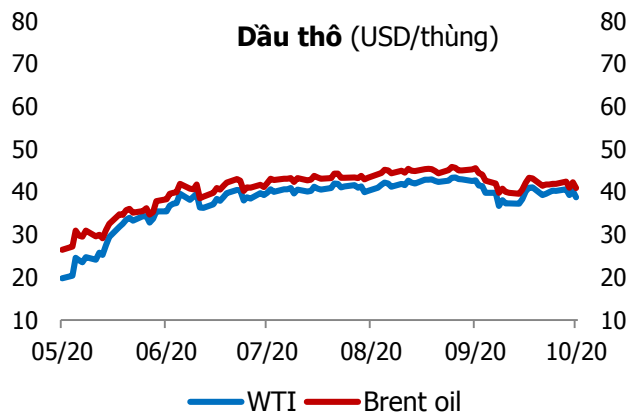
GIAO DỊCH NHÀ ĐẦU TƯ NƯỚC NGOÀI

Sàn GD	GT Mua (Tỷ)	% Thị trường	GT Bán (Tỷ)	% Thị trường	Mua-Bán
HSX	511.3	7.86	537.7	8.27	-26.4
HNX	24.7	4.59	22.7	4.21	2.0
Tổng số	536.0		560.4		-24.4



HSX			
Top 5 mua ròng		Top 5 bán ròng	
Mã CK	Giá trị (tỷ đồng)	Mã CK	Giá trị (tỷ đồng)
VCB	50.1	MSN	93.4
HPG	26.3	BID	18.4
CTG	20.0	HSG	14.1
VIC	15.7	CTD	11.3
DCM	12.1	KDH	9.8

HNX			
Top 5 mua ròng		Top 5 bán ròng	
Mã CK	Giá trị (tỷ đồng)	Mã CK	Giá trị (tỷ đồng)
DTD	2.29	VCS	1.13
IDV	0.66	INN	0.43
SHS	0.55	IDC	0.42
NTP	0.35	BVS	0.25
SDN	0.29	DNM	0.23



TUYÊN BỐ MIỄN TRÁCH NHIỆM

Các thông tin và nhận định trong báo cáo này được cung cấp bởi TCSC dựa vào các nguồn thông tin mà TCSC coi là đáng tin cậy, có sẵn và mang tính hợp pháp. Tuy nhiên, chúng tôi không đảm bảo tính chính xác hay đầy đủ của các thông tin này.

Nhà đầu tư sử dụng báo cáo này cần lưu ý rằng các nhận định trong báo cáo này mang tính chất chủ quan của chuyên viên phân tích TCSC. Nhà đầu tư sử dụng báo cáo này tự chịu trách nhiệm về quyết định của mình.

TCSC có thể dựa vào các thông tin trong báo cáo này và các thông tin khác để ra quyết định đầu tư của mình mà không bị phụ thuộc vào bất kì ràng buộc nào về mặt pháp lý đối với các thông tin đưa ra.

Báo cáo này không được phép sao chép, tái tạo, phát hành và phân phối với bất kỳ mục đích nào nếu không được sự chấp thuận bằng văn bản của Công ty Cổ phần Chứng khoán Thành Công. Xin vui lòng ghi rõ nguồn trích dẫn nếu sử dụng các thông tin trong báo cáo này.

© Công ty Cổ phần Chứng khoán Thành Công (TCSC)

Lầu 2, Số 6 Hồ Tùng Mậu, P. Nguyễn Thái Bình, Quận 1, TP.HCM

Điện thoại: (028) 38270527 | Fax: (028) 38218010

E-mail:

Web: www.tcsc.vn