

ĐIỂM NHẤN THỊ TRƯỜNG

- Thị trường mở cửa phiên giao dịch (14/01) với diễn biến diễn biến giằng co tích lũy của 2 chỉ số chính là VN-Index và HNX-Index. Các cổ phiếu trụ cột vẫn có sự phân hóa mạnh nên giao dịch trên thị trường diễn ra cân bằng. Trong đó, các cổ phiếu như VPB, VRE, VCB, BID, CTG... tăng giá trở lại và góp phần kéo các chỉ số thị trường nhích nhẹ lên trên mốc tham chiếu.

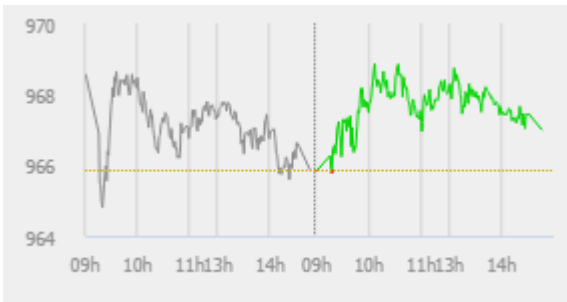
- Tạm dừng phiên sáng, VN-Index tăng 2.19 điểm (0.23%) lên 968.03 điểm. Toàn sàn có 143 mã tăng, 134 mã giảm và 64 mã đứng giá. Nhóm cổ phiếu ngân hàng bao gồm ACB, BID, CTG, HDB, MBB, TPB, SHB và VPB đồng loạt tăng giá. Trong đó, ACB lên 1.7%, MBB tăng 1.2%, SHB tăng 1.4%, VPB tăng 1.9%.

- Về cuối phiên giao dịch, HPG, VPB, CTG vẫn là những mã duy trì sắc xanh của thị trường. Trong đó, HPG tăng tốt trong phiên hôm nay với mức tăng hơn 3% cùng thanh khoản cải thiện. Ở chiều ngược lại, GAS, SAB, HVN là những cổ phiếu chính kim hãm đà tăng thị trường. Nhóm dầu khí nhìn chung không mấy khả quan, PVB, PVC kết phiên ở mức tham chiếu, hai cổ phiếu BSR và PVD lần lượt sụt giảm 1.33% và 1.67%. Với BSR, đây là phiên sụt giảm thứ 6 liên tiếp của cổ phiếu này.

- Kết thúc phiên giao dịch, VN-Index tăng 1.16 điểm (+0.12%) lên mức 967.0 điểm. Toàn sàn có 155 mã tăng, 163 mã giảm và 63 mã đứng giá.

- Thanh khoản thị trường phiên hôm nay tăng so với phiên trước. Tổng khối lượng giao dịch toàn phiên đạt 190.35 triệu cổ phiếu, trị giá 4,277.67 tỷ đồng. (Trong đó GDTT đạt hơn 2,093.0 tỷ đồng).

- Khối ngoại phiên hôm nay mua ròng trên Hose với giá trị 244.8 tỷ đồng. Trên HNX khối này mua ròng với giá trị 0.8 tỷ đồng.



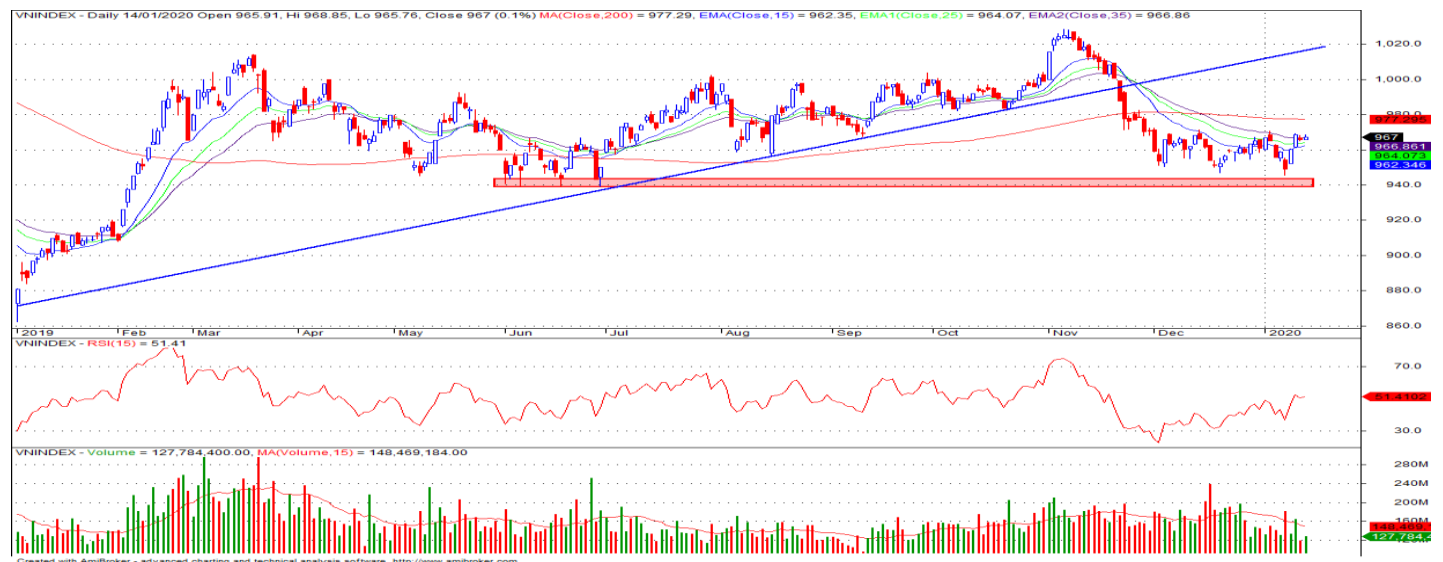
Giá trị đóng cửa	967.0
Biến động (%)	+1.16 (+0.12%)
KL(triệu CP)	190.35
Giá trị (tỷ đồng)	4,277.67
SLCP tăng giá	155
SLCP giảm giá	163
SLCP đứng giá	63

GIAO DỊCH KHỐI NGOẠI

	HOSE	HNX
Mua	749.8	3.2
Bán	505.0	2.4
GTGD ròng	244.8	0.8

NHẬN ĐỊNH THỊ TRƯỜNG

Thị trường đóng cửa phiên 14/01 với diễn biến tăng điểm nhẹ khi nhóm cổ phiếu ngành ngân hàng có sự hồi phục trở lại. Với diễn biến tăng nhẹ với thanh khoản thấp trong phiên hôm nay cho thấy tâm lý nhà đầu tư vẫn duy trì ổn định, với việc sắp bước vào kỳ nghỉ "Tết" dài trong tuần tới cũng đã khiến cho trạng thái giải ngân mới trong giao dịch của nhà đầu tư trở nên hạn chế điều đó đã dẫn đến thanh khoản có xu hướng sụt giảm trong các phiên gần đây và có thể duy trì ở các phiên sắp tới. TCSC cho rằng trong ngắn hạn, các phiên tới khả năng diễn biến thị trường sẽ tiếp tục diễn biến giằng co, tăng giảm đan xen trong quá trình hồi phục lên mức 970 điểm với sự phân hóa mạnh giữa các dòng cổ phiếu và thanh khoản duy trì ở mức thấp. Do đó, trong giai đoạn hiện tại nhà đầu tư tạm thời nắm giữ tỷ trọng cổ phiếu ở mức 40 - 45% danh mục vào nhóm cổ phiếu thuộc nhóm ngành: Ngân hàng, Bán lẻ, Dầu khí, Công nghệ...cho mục tiêu đầu tư trung, dài hạn. Các nhà đầu tư có tỷ lệ tiền mặt cao đã giải ngân trước đó có thể xem xét giải ngân thêm một phần khi các cổ phiếu mục tiêu có sự điều chỉnh hợp lý trong các phiên rung lắc của thị trường.



DANH MỤC KHUYẾN NGHỊ

STT	Mã CK	Khuyến nghị	Ngày khuyến nghị	Giá hiện tại	Giá thực hiện	LN/Lỗ hiện tại	Giá mục tiêu	LN dự kiến	Giá cắt lỗ	Lỗ dự kiến
1	NLG	Giữ	29/03/2019	27.15	24.2	12.2%	31.7	31.0%	22.5	-7.1%
2	PNJ	Giữ	20/05/2019	88.90	78.8	12.8%	95.0	20.6%	72.8	-7.6%
3	HPG	Giữ	03/12/2019	25.00	23.4	6.8%	32.0	36.8%	22.0	-6.0%

TIN TỨC NỔI BẬT

Chờ Mỹ - Trung ký thỏa thuận, chứng khoán thế giới lên kỷ lục. Chỉ số MSCI Thế giới tăng lên cao nhất mọi thời đại ở 2.389 điểm trong đầu phiên 14/1. Trong đó, MSCI châu Á - Thái Bình Dương trừ Nhật Bản tăng gần 0,5% lên 572 điểm, mức cao nhất hơn một năm, với tất cả thị trường lớn trong khu vực đều tăng điểm. Nikkei 225 của Nhật Bản và Kospi của Hàn Quốc đều tăng 0,7%. Tại Nhật Bản, Softbank tăng 3%, và tại Hàn Quốc, Samsung Electronics và LG Electronics lần lượt tăng 1% và 3,3%. Tại Trung Quốc, Shanghai Composite, Shenzhen Composite và Hang Seng đều tăng hơn 0,2%. ASX 200 của Australia và NZX 50 của New Zealand lần lượt tăng 0,6% và 0,5%. Tại Đông Nam Á, Straits Times của Singapore tăng 0,3%, Jakarta Composite và KLCI của Malaysia tăng 0,1 - 0,2%. ([Link: https://ndh.vn/quoc-te/cho-my-trung-ky-thoa-thuan-chung-khoan-the-gioi-len-ky-luc-1261677.html](https://ndh.vn/quoc-te/cho-my-trung-ky-thoa-thuan-chung-khoan-the-gioi-len-ky-luc-1261677.html))

Nhà đầu tư phân tích số liệu tồn kho tại Mỹ, giá dầu giảm 1%. Giá dầu Brent tương lai giảm 78 cent xuống 64,2 USD/thùng. Giá dầu WTI tương lai giảm 96 cent xuống 58,08 USD/thùng. Biên lợi nhuận mỏng của các sản phẩm lọc dầu đã ảnh hưởng đến giá dầu thô, theo giới phân tích. "Giá dầu khó có thể tăng hơn nữa nếu các nhà lọc dầu tiếp tục lỗ hoặc hòa vốn đối với xăng", Tom Kloza, trưởng bộ phận phân tích năng lượng tại Oil Price Information Service, nói. Tồn kho xăng tại Mỹ vừa có tuần tăng mạnh nhất 4 năm, thêm 9,1 triệu thùng trong tuần kết thúc ngày 3/1. Tổng lượng xăng tồn kho đang cao hơn 5% so với trung bình 5 năm cùng thời điểm. ([Link: https://ndh.vn/nang-luong/nha-dau-tu-phan-tich-so-lieu-ton-kho-tai-my-gia-dau-giam-1-1261660.html](https://ndh.vn/nang-luong/nha-dau-tu-phan-tich-so-lieu-ton-kho-tai-my-gia-dau-giam-1-1261660.html))

TCM: Công ty mẹ TCM báo lãi quý IV ước tăng 170% đạt 54 tỷ đồng. Công ty dệt may - đầu tư - thương mại Thành Công (HoSE: TCM) công bố doanh thu thuần công ty mẹ tháng 12 khoảng 11,1 triệu USD và lợi nhuận sau thuế khoảng 1,17 triệu USD, tương đương 255 tỷ đồng và 26,9 tỷ đồng. Lũy kế cả năm, doanh thu đạt 153 triệu USD (3.519 tỷ đồng), giảm 4% so cùng kỳ năm trước. Lợi nhuận sau thuế 10 triệu USD (230 tỷ đồng), tăng 6% cùng kỳ. Tính riêng quý IV, công ty mẹ TCM ước doanh thu 760 tỷ đồng và lợi nhuận sau thuế 54 tỷ đồng; lần lượt giảm 7,5% và tăng 170% cùng kỳ năm 2018. Cùng kỳ năm trước, công ty phải trích lập dự phòng cho các khoản phải thu từ khách hàng SEARS do phá sản. ([Link: https://ndh.vn/ket-qua-kinh-doanh-cong-ty-me-tcm-bao-lai-quy-iv-uoc-tang-170-dat-54-ty-dong-1261675.html](https://ndh.vn/ket-qua-kinh-doanh-cong-ty-me-tcm-bao-lai-quy-iv-uoc-tang-170-dat-54-ty-dong-1261675.html))

ADS: Damsan lên kế hoạch lãi trước thuế năm 2020 đạt gần 61 tỷ đồng. Ngày 09/01/2020, HĐQT CTCP Damsan (HOSE: ADS) thông qua Nghị quyết đưa ra kế hoạch sản xuất kinh doanh năm 2020. Trong đó, kế hoạch lãi sau thuế năm 2020 đạt gần 61 tỷ đồng. Cụ thể, ADS lên kế hoạch chỉ tiêu doanh thu và lãi trước thuế năm 2020 đạt gần 1,952 tỷ đồng và 61 tỷ đồng, lần lượt giảm nhẹ 2% và 10% so với năm 2019. Ngoài ra, ADS cũng đưa ra kế hoạch Sợi OE năm 2020 đạt 5,400 tấn/năm, sợi cộc và khăn các loại lần lượt đạt 4,080 tấn/năm và 2,250 tấn/năm. Bên cạnh đó, kế hoạch bông nguyên liệu và sợi các loại năm 2020 đạt 9,000 tấn/năm và 7,200 tấn/năm. Trong năm 2020, ADS cũng đưa ra giá trị giao dịch với các bên liên quan: CTCP sợi Eiffel, Công ty TNHH thương mại và đầu tư xây dựng ACC, Công ty TNHH Đông Phong. ([Link: https://vietstock.vn/2020/01/damsan-len-ke-hoach-lai-truoc-thue-nam-2020-dat-gan-61-ty-dong-737-724425.htm](https://vietstock.vn/2020/01/damsan-len-ke-hoach-lai-truoc-thue-nam-2020-dat-gan-61-ty-dong-737-724425.htm))

TOP 5 GIAO DỊCH THỎA THUẬN

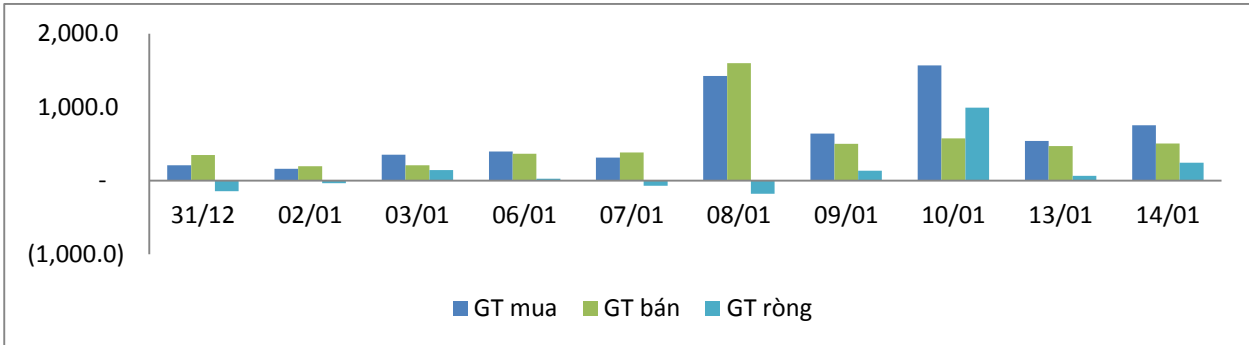
MÃ CK	KHỐI LƯỢNG (CP)	GTGD (Tỷ đồng)
HOSE		
NVL	10,029,000	555.7
VIC	2,920,000	335.5
CTG	14,211,914	307.9
EIB	7,456,500	127.2
ROS	10,400,000	125.3
HNX		
PGS	806,000	20.9
CEO	1,260,000	11.9
TAR	160,000	4.0
GKM	164,315	2.4
VCR	65,500	0.6

TOP 5 GIÁ TRỊ GIAO DỊCH

MÃ CK	KHỐI LƯỢNG (CP)	GTGD (Tỷ đồng)
HOSE		
HPG	9,565,300	236.6
CTG	7,040,780	165.5
ROS	13,824,720	159.4
KBC	7,763,200	121.3
MBB	4,557,920	97.7
HNX		
ACB	2,850,400	66.4
PVS	2,280,200	40.6
SHB	4,213,600	30.4
NVB	1,845,600	16.9
VCS	204,100	13.1

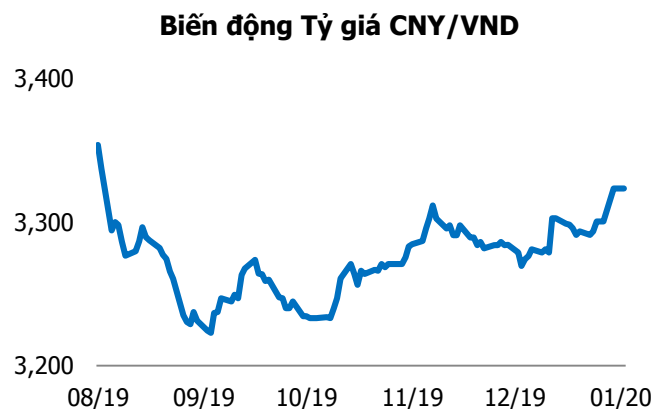
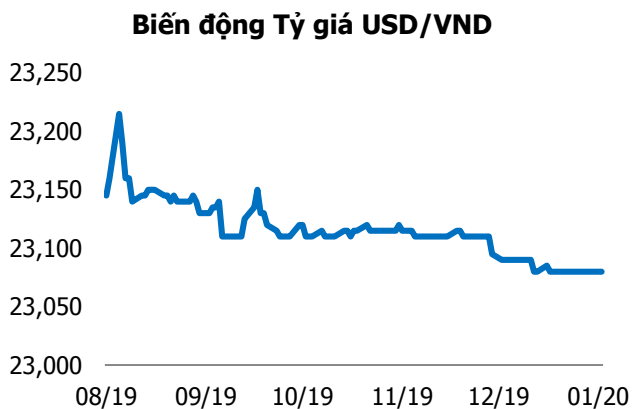
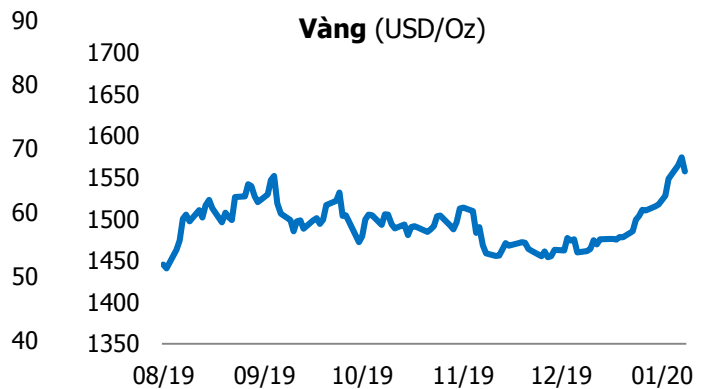
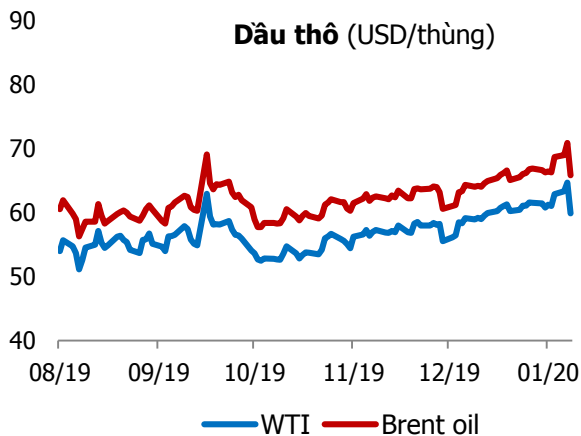
GIAO DỊCH NHÀ ĐẦU TƯ NƯỚC NGOÀI

Sàn GD	GT Mua (Tỷ)	% Thị trường	GT Bán (Tỷ)	% Thị trường	Mua-Bán
HOSE	749.8	17.53	505.0	11.81	244.8
HNX	3.2	1.16	2.4	0.85	0.8
Tổng số	753.0		507.4		245.6



HOSE			
Top 5 mua ròng		Top 5 bán ròng	
Mã CK	Giá trị (tỷ đồng)	Mã CK	Giá trị (tỷ đồng)
CTG	288.2	CTI	69.7
VNM	11.8	PDR	26.0
SCS	10.1	VCB	12.3
HPG	9.8	VJC	9.6
VHM	8.0	PVD	8.6

HNX			
Top 5 mua ròng		Top 5 bán ròng	
Mã CK	Giá trị (tỷ đồng)	Mã CK	Giá trị (tỷ đồng)
SHB	1.38	VCG	0.58
PVI	0.32	HUT	0.53
PIA	0.15	GLT	0.14
DP3	0.14	MAS	0.12
BVS	0.09	ACB	0.11



TUYÊN BỐ MIỄN TRÁCH NHIỆM

Các thông tin và nhận định trong báo cáo này được cung cấp bởi TCSC dựa vào các nguồn thông tin mà TCSC coi là đáng tin cậy, có sẵn và mang tính hợp pháp. Tuy nhiên, chúng tôi không đảm bảo tính chính xác hay đầy đủ của các thông tin này.

Nhà đầu tư sử dụng báo cáo này cần lưu ý rằng các nhận định trong báo cáo này mang tính chất chủ quan của chuyên viên phân tích TCSC. Nhà đầu tư sử dụng báo cáo này tự chịu trách nhiệm về quyết định của mình.

TCSC có thể dựa vào các thông tin trong báo cáo này và các thông tin khác để ra quyết định đầu tư của mình mà không bị phụ thuộc vào bất kì ràng buộc nào về mặt pháp lý đối với các thông tin đưa ra.

Báo cáo này không được phép sao chép, tái tạo, phát hành và phân phối với bất kỳ mục đích nào nếu không được sự chấp thuận bằng văn bản của Công ty Cổ phần Chứng khoán Thành Công. Xin vui lòng ghi rõ nguồn trích dẫn nếu sử dụng các thông tin trong báo cáo này.

© Công ty Cổ phần Chứng khoán Thành Công (TCSC)

Lầu 2, Số 6 Hồ Tùng Mậu, P. Nguyễn Thái Bình, Quận 1, TP.HCM

Điện thoại: (028) 38270527 | Fax: (028) 38218010

E-mail: info@tcsc.vn

Web: www.tcsc.vn