

ĐIỂM NHẤN THỊ TRƯỜNG

- Thị trường mở cửa phiên giao dịch 14/04 với diễn biến thận trọng trở lại, phần lớn các cổ phiếu hàng không và dầu khí quay đầu giảm giá, gây áp lực lớn lên các chỉ số. Trong đó, VJC giảm 3.1%, GAS giảm 2.9%, PLX giảm 1.4%, PVD giảm 2.2%...Ngoài ra các cổ phiếu khác như VCB, BVH, EIB...đều giao dịch kém tích cực. Ở chiều ngược lại, lực đỡ đến từ các cổ phiếu vốn hoá lớn như SAB tăng 1.4%, VHM tăng 1.2%, FPT tăng 3.8%..

- Tạm dừng phiên sáng, VN-Index giảm 6.76 điểm (-0.88%) xuống 759.03 điểm. Toàn sàn có 101 mã tăng, 242 mã giảm và 52 mã đứng giá. Nhóm cổ phiếu ngân hàng bất ngờ xuất hiện lực bán mạnh, trong đó VCB giảm 2.5%, BID giảm 1.6%, CTG giảm 1.8%...Các cổ phiếu cùng ngành khác là HDB, TCB, MBB...đều chìm trong sắc đỏ. Cổ phiếu duy nhất tăng giá là VPB với 4%.

- Kết thúc phiên giao dịch, lực cầu tăng mạnh trong phiên ATC đã giúp VN-Index lấy lại được sắc xanh sau khi giảm điểm trong phần lớn thời gian giao dịch. Trong đó, VPB tăng trần, FPT tăng 6.5%, MSN tăng 5%, HPG tăng 3.1%... Các cổ phiếu khác như VHM tăng 1%, VRE tăng 2.9%, MBB đảo chiều tăng 1%...đóng góp không nhỏ giúp các chỉ số hồi phục. Nhiều cổ phiếu vốn hoá vừa và nhỏ đóng cửa ở mức tăng trần, có thể kể đến như TNG, TCM, KDC, HSG, BMI, ASM...

- Kết thúc phiên giao dịch, VN-Index tăng 1.62 điểm (+0.21%) lên mức 767.41 điểm. Toàn sàn có 167 mã tăng, 191 mã giảm và 68 mã đứng giá.

- Thanh khoản thị trường phiên hôm nay tăng so với phiên trước. Tổng khối lượng giao dịch toàn phiên đạt 266.77 triệu cổ phiếu, trị giá 4,068.39 tỷ đồng. (Trong đó GDTT đạt hơn 714.0 tỷ đồng).

- Khối ngoại phiên hôm nay bán ròng trên Hose với giá trị 154.6 tỷ đồng. Trên HNX khối này bán ròng với giá trị 22.9 tỷ đồng.

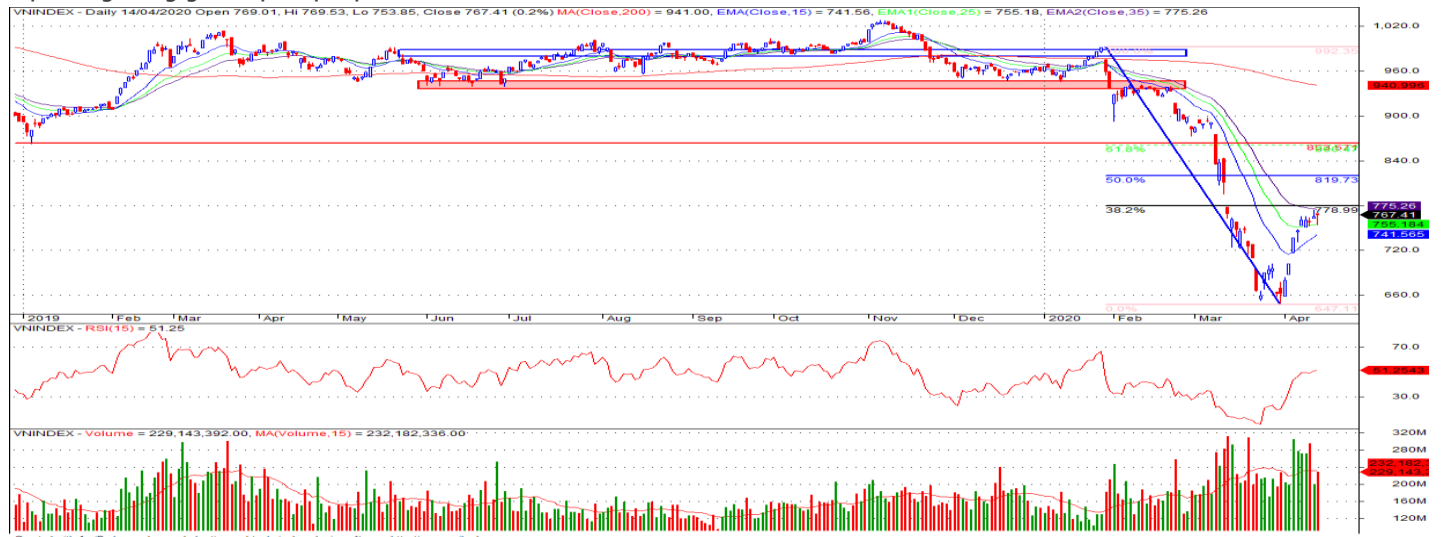
Giá trị đóng cửa	767.41
Biến động (%)	+1.62 (+0.21%)
KL(triệu CP)	266.77
Giá trị (tỷ đồng)	4,068.39
SLCP tăng giá	167
SLCP giảm giá	191
SLCP đứng giá	68

GIAO DỊCH KHỐI NGOẠI

	HOSE	HNX
Mua	431.2	1.8
Bán	585.8	24.7
GTGD ròng	-154.6	-22.9

NHẬN ĐỊNH THỊ TRƯỜNG

Thị trường đóng cửa phiên 14/04 với diễn biến giằng co tăng điểm nhẹ vào cuối ngày khi nhiều nhóm cổ phiếu lớn tiếp tục gặp áp lực bán chốt lời gia tăng mạnh khi đã có mức tăng mạnh trong nhiều phiên gần đây và sự phân hóa bắt đầu diễn ra khá mạnh có thể sẽ khiến việc tìm kiếm lời nhuận bắt đầu trở nên khó khăn hơn nếu không có sự sàng lọc kỹ càng, điều này cũng đã khiến tâm lý chung trên thị trường bắt đầu có sự thận trọng trở lại. Trên khía cạnh kỹ thuật, dư địa hồi phục của thị trường có thể hướng đến mục tiêu của VN-Index là ngưỡng 780 điểm (fibonacci retracement 38.2% của nhịp giảm từ đầu năm đến nay). Và khả năng những phiên rung lắc sẽ còn tiếp diễn, theo đó nhà đầu tư ngắn hạn không nên mua đuổi trong các phiên tới. Do đó, TCSC khuyến nghị đối với NĐT dài hạn tiếp tục xem xét tạm thời nắm giữ tỷ trọng cổ phiếu trong danh mục ở mức 20% ưu tiên vào các nhóm cổ phiếu có cơ bản tốt...Nhà đầu tư có tỷ trọng cổ phiếu cao hoặc đã giải ngân trước đó có thể chốt lời, hạ dần tỷ trọng về mức an toàn. Đối với nhà đầu tư đang nắm giữ tiền mặt cao hoặc đã bán trước đó cần cẩn trọng trong cách chọn cổ phiếu, có kế hoạch giải ngân phù hợp với diễn biến của thị trường trong giai đoạn hiện tại.



DANH MỤC KHUYẾN NGHỊ

STT	Mã CK	Khuyến nghị	Ngày khuyến nghị	Giá hiện tại	Giá thực hiện	LN/Lỗ hiện tại	Giá mục tiêu	LN dự kiến	Giá cắt lỗ	Lỗ dự kiến
1	VEA	Giữ	17/03/2020	34.80	30.5	14.1%	42.0	37.7%	27.5	-9.8%
2	REE	Giữ	17/03/2020	30.45	28.5	6.8%	34.0	19.3%	25.5	-10.5%

TIN TỨC NỔI BẬT

Chứng khoán châu Á tăng, kỳ vọng dịch Covid-19 đã đạt đỉnh ở nhiều nơi. MSCI châu Á - Thái Bình Dương trừ Nhật Bản tăng 0,6% trong đầu phiên 14/4, với tất cả chỉ số lớn trong khu vực đều tăng điểm. Nikkei 225 của Nhật Bản và Kospi của Hàn Quốc lần lượt tăng 2,2% và 1,5%. Tại Trung Quốc, Shanghai Composite và Shenzhen Composite lần lượt tăng 0,5% và 0,8%. Hang Seng của Hong Kong tăng 0,4%. ASX 200 của Australia và NZX 50 của New Zealand lần lượt tăng 0,5% và 1,7%. Tại Đông Nam Á, Straits Times của Singapore tăng mạnh nhất khu vực với 2% dù số ca nhiễm Covid-19 tăng kỷ lục trong hôm qua. Jakarta Composite của Indonesia tăng 0,2% và KLCI của Malaysia tăng 0,5%. Giới đầu tư quay lại với tài sản rủi ro với kỳ vọng dịch Covid-19 đã đạt đỉnh tại một số khu vực đang bị ảnh hưởng nặng nề nhất. ([Link: https://ndh.vn/quoc-te/chung-khoan-chau-a-tang-ky-vong-dich-covid-19-da-dat-dinh-o-nhieu-noi-1266767.html](https://ndh.vn/quoc-te/chung-khoan-chau-a-tang-ky-vong-dich-covid-19-da-dat-dinh-o-nhieu-noi-1266767.html))

Giá dầu trái chiều sau khi OPEC+ đạt thỏa thuận giảm sản lượng lịch sử. Giá dầu Brent tương lai tăng 26 cent, tương đương 0,8%, lên 31,74 USD/thùng. Giá dầu WTI tương lai giảm 35 cent, tương đương 1,5%, xuống 22,41 USD/thùng, thấp nhất kể từ ngày 1/4. Trong phiên, có lúc giá dầu WTI tương lai tăng hơn 5%. OPEC cùng với đồng minh, tức OPEC+, cuối tuần trước nhất trí giảm sản lượng 9,7 triệu thùng/ngày trong tháng 5 và 6, tương đương 10% nguồn cung toàn cầu. Ngoài ra, các quốc gia khác cũng sẽ chung tay giảm sản lượng với tổng số ước tính khoảng 19,5 triệu thùng/ngày. "Phản ứng của thị trường dầu với thỏa thuận từ OPEC+ là phù hợp", theo Jim Ritterbusch. ([Link: https://ndh.vn/nang-luong/gia-dau-trai-chieu-sau-khi-opez-dat-thoa-thuan-giam-san-luong-lich-su-1266753.html](https://ndh.vn/nang-luong/gia-dau-trai-chieu-sau-khi-opez-dat-thoa-thuan-giam-san-luong-lich-su-1266753.html))

Dệt may Thành Công lãi quý I giảm 23%, đẩy mạnh đơn hàng khẩu trang và vải kháng khuẩn. Thông tin từ Công ty Dệt may – Đầu tư – Thương mại Thành Công (HoSE: TCM), doanh thu hợp nhất quý I ước đạt 33 triệu USD (khoảng 770 tỷ đồng), lợi nhuận sau thuế 1,4 triệu USD (33 tỷ đồng), lần lượt giảm 21% và 23% so với cùng kỳ năm ngoái. Trao đổi với Người Đồng Hành, ông Trần Như Tùng, Thành viên HĐQT cho biết kết quả kinh doanh quý I không đạt kế hoạch và thấp hơn cùng kỳ năm ngoái phần lớn là do ảnh hưởng của dịch bệnh Covid-19. Hơn nữa, quý I/2019, công ty có khoản thu nhập khác khoảng 1 triệu USD đến từ công ty con Thành Quang gây ra chênh lệch giữa kết quả kinh doanh của công ty mẹ và hợp nhất, năm nay sẽ không có tình trạng này. ([Link: https://ndh.vn/ket-qua-kinh-doanh/det-may-thanh-cong-lai-quy-i-giam-23-day-manh-don-hang-khau-trang-va-vai-khang-khuan-1266777.html](https://ndh.vn/ket-qua-kinh-doanh/det-may-thanh-cong-lai-quy-i-giam-23-day-manh-don-hang-khau-trang-va-vai-khang-khuan-1266777.html))

DBC: Dabaco xem xét tăng kế hoạch kinh doanh và chia cổ tức 25% cho năm 2020. Tập đoàn Dabaco Việt Nam (HoSE: DBC) thông báo dự kiến tổ chức họp ĐHĐCĐ thường niên năm 2020 vào 26/4 tại Bắc Ninh. Một số nội dung của cuộc họp là kế hoạch năm 2020 và 5 năm, phương án phân phối lợi nhuận năm 2019 và năm 2020, bầu nhân sự mới... Trong quý I, Dabaco công bố doanh thu quý I đạt 3.248 tỷ đồng và lợi nhuận sau thuế đạt trên 340 tỷ đồng, lần lượt tăng 84% và 1.600% so với cùng kỳ năm 2019. Lợi nhuận đã hoàn thành 84% kế hoạch năm. Kế hoạch kinh doanh năm 2020 phê duyệt từ tháng 1 với chỉ tiêu doanh thu 13.203 tỷ đồng và lợi nhuận sau thuế tăng 50% lên 457 tỷ đồng. Dabaco cho biết sẽ căn cứ tình hình cụ thể để rà soát, xem xét việc điều chỉnh tăng kế hoạch sản xuất kinh doanh vào thời điểm thích hợp sau khi kết thúc quý II. ([Link: https://ndh.vn/doanh-nghiep/dabaco-xem-xet-tang-ke-hoach-kinh-doanh-va-chia-co-tuc-25-cho-nam-2020-1266790.html](https://ndh.vn/doanh-nghiep/dabaco-xem-xet-tang-ke-hoach-kinh-doanh-va-chia-co-tuc-25-cho-nam-2020-1266790.html))

TOP 5 GIAO DỊCH THỎA THUẬN

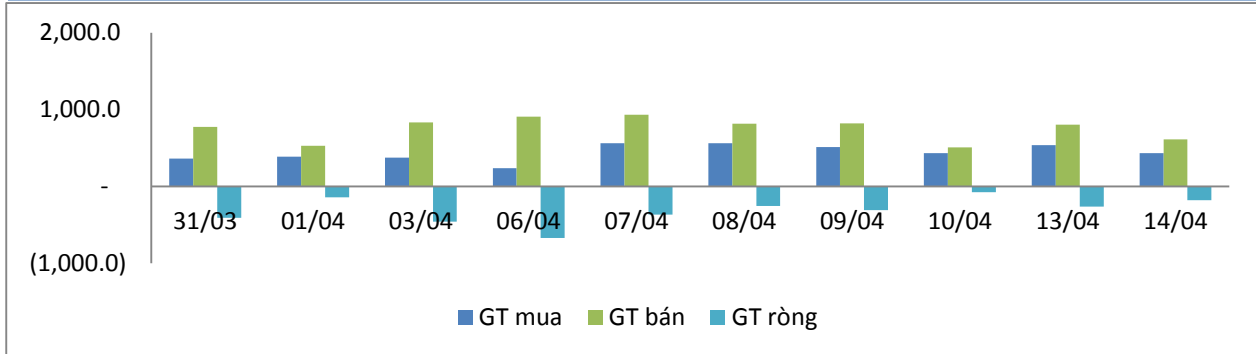
MÃ CK	KHỐI LƯỢNG (CP)	GTGD (Tỷ đồng)
HOSE		
VPB	5,580,000	105.6
VNM	752,040	74.6
KBC	4,352,780	52.3
EIB	3,440,000	52.2
TPB	2,000,000	34.8
HNX		
SHB	3,324,206	55.2
VC3	2,030,000	33.7
HHC	220,000	22.0
PPP	71,000	0.95
DNC	9,000	0.50

TOP 5 GIÁ TRỊ GIAO DỊCH

MÃ CK	KHỐI LƯỢNG (CP)	GTGD (Tỷ đồng)
HOSE		
FPT	4,072,050	196.3
HPG	8,744,760	170.8
VPB	8,107,960	169.8
CTG	7,389,910	142.2
VCB	1,944,570	134.8
HNX		
SHB	5,081,100	88.5
ACB	3,166,000	63.1
VCS	824,200	47.8
PVS	3,631,700	44.0
SHS	4,486,300	41.1

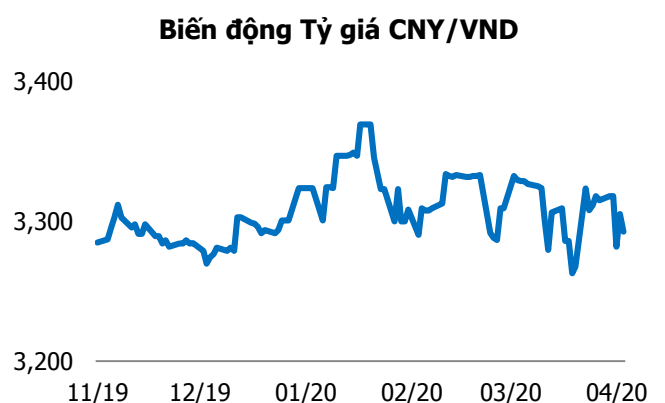
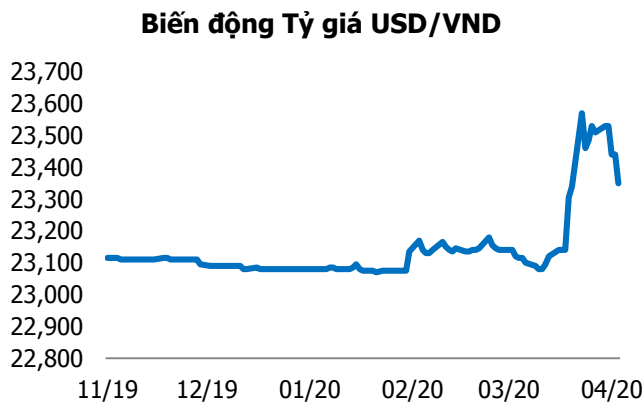
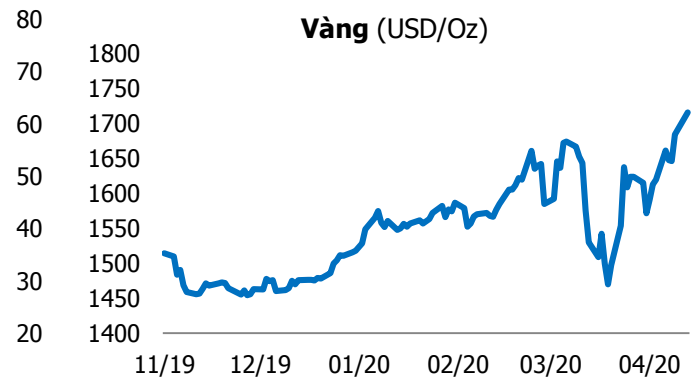
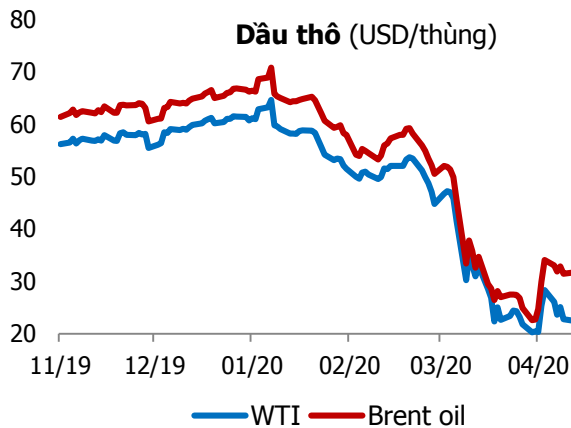
GIAO DỊCH NHÀ ĐẦU TƯ NƯỚC NGOÀI

Sàn GD	GT Mua (Tỷ)	% Thị trường	GT Bán (Tỷ)	% Thị trường	Mua-Bán
HOSE	431.2	12.86	585.8	17.47	-154.6
HNX	1.8	0.38	24.7	5.15	-22.9
Tổng số	433.0		610.5		-177.5



HOSE			
Top 5 mua ròng		Top 5 bán ròng	
Mã CK	Giá trị (tỷ đồng)	Mã CK	Giá trị (tỷ đồng)
HPG	24.8	VIC	45.7
VNM	24.4	HDB	18.7
MSN	7.3	DMC	15.0
E1VFN30	7.1	VPB	14.1
HCM	4.2	BID	13.3

HNX			
Top 5 mua ròng		Top 5 bán ròng	
Mã CK	Giá trị (tỷ đồng)	Mã CK	Giá trị (tỷ đồng)
VCS	0.48	SHB	13.06
TIG	0.14	TNG	6.45
INN	0.10	SHS	2.02
HLD	0.07	LAS	1.71
AMV	0.06	EID	0.20



TUYÊN BỐ MIỄN TRÁCH NHIỆM

Các thông tin và nhận định trong báo cáo này được cung cấp bởi TCSC dựa vào các nguồn thông tin mà TCSC coi là đáng tin cậy, có sẵn và mang tính hợp pháp. Tuy nhiên, chúng tôi không đảm bảo tính chính xác hay đầy đủ của các thông tin này.

Nhà đầu tư sử dụng báo cáo này cần lưu ý rằng các nhận định trong báo cáo này mang tính chất chủ quan của chuyên viên phân tích TCSC. Nhà đầu tư sử dụng báo cáo này tự chịu trách nhiệm về quyết định của mình.

TCSC có thể dựa vào các thông tin trong báo cáo này và các thông tin khác để ra quyết định đầu tư của mình mà không bị phụ thuộc vào bất kì ràng buộc nào về mặt pháp lý đối với các thông tin đưa ra.

Báo cáo này không được phép sao chép, tái tạo, phát hành và phân phối với bất kỳ mục đích nào nếu không được sự chấp thuận bằng văn bản của Công ty Cổ phần Chứng khoán Thành Công. Xin vui lòng ghi rõ nguồn trích dẫn nếu sử dụng các thông tin trong báo cáo này.

© Công ty Cổ phần Chứng khoán Thành Công (TCSC)

Lầu 2, Số 6 Hồ Tùng Mậu, P. Nguyễn Thái Bình, Quận 1, TP.HCM

Điện thoại: (028) 38270527 | Fax: (028) 38218010

E-mail: info@tcsc.vn

Web: www.tcsc.vn