

## ĐIỂM NHẤN THỊ TRƯỜNG

- Thị trường mở cửa phiên giao dịch (14/04) với diễn biến thận trọng khi các chỉ số lùi khá sâu xuống dưới mốc tham chiếu. VN-Index có lúc giảm đến hơn 15 điểm. Tuy nhiên, lực cầu ở một số cổ phiếu dâng cao đã giúp thu hẹp phần nào đà giảm của các chỉ số. VHM đang bị bán rất mạnh và giảm 2.9%, KDC giảm 1.3%, HVN giảm 1.2%... Chiều ngược lại, HPG, SHB, VCG, MSN... đồng loạt tăng giá và hỗ trợ tốt cho các chỉ số.

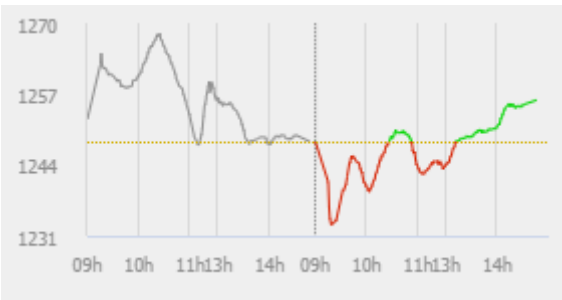
- Tạm dừng phiên sáng, VN-Index giảm 4.58 (-0.37%) xuống 1,243.75 điểm. sau khi có thời điểm giảm mạnh đầu ngày, lực cầu dâng cao đã giúp hàng loạt cổ phiếu vốn hóa lớn tăng giá mạnh và thu hẹp đà giảm của chỉ số. Trong đó MSN tăng đến 4% lên 98.000 đồng/cp, NVL tăng 2.4% lên 98.900 đồng/cp, GAS tăng 1.6% lên 87.400 đồng/cp...

- Trong phiên chiều, lực cầu dâng cao ở một số cổ phiếu lớn đã giúp các chỉ số đảo chiều. trong đó, MSN, HPG và NVL gây nhiều bất ngờ nhất khi: MSN tăng trần lên 100.700 đồng/cp, HPG tăng 5.8% lên 53.000 đồng/cp, NVL tăng 3.6% lên 100.100 đồng/cp. Bên cạnh HPG, hàng loạt cổ phiếu ngành thép khác cũng bứt phá. POM và TLH đều được kéo lên mức giá trần. VGS tăng 6.5% lên 22.900 đồng/cp, HSG tăng 2.2% lên 29.950 đồng/cp.

- Kết thúc phiên giao dịch, VN-Index tăng 7.54 điểm (+0.6%) lên mức 1,255.87 điểm. Toàn sàn có 263 mã tăng, 153 mã giảm và 61 mã đứng giá.

- Thanh khoản thị trường phiên hôm nay giảm so với phiên trước. Tổng khối lượng giao dịch toàn phiên đạt 861.95 triệu cổ phiếu, trị giá 19,345.13 tỷ đồng. (Trong đó GDTT đạt hơn 1,598.0 tỷ đồng).

- Khối ngoại phiên hôm nay bán ròng trên HSX với giá trị 1,005.4 tỷ đồng. Trên HNX khối này bán ròng với giá trị 15.3 tỷ đồng.



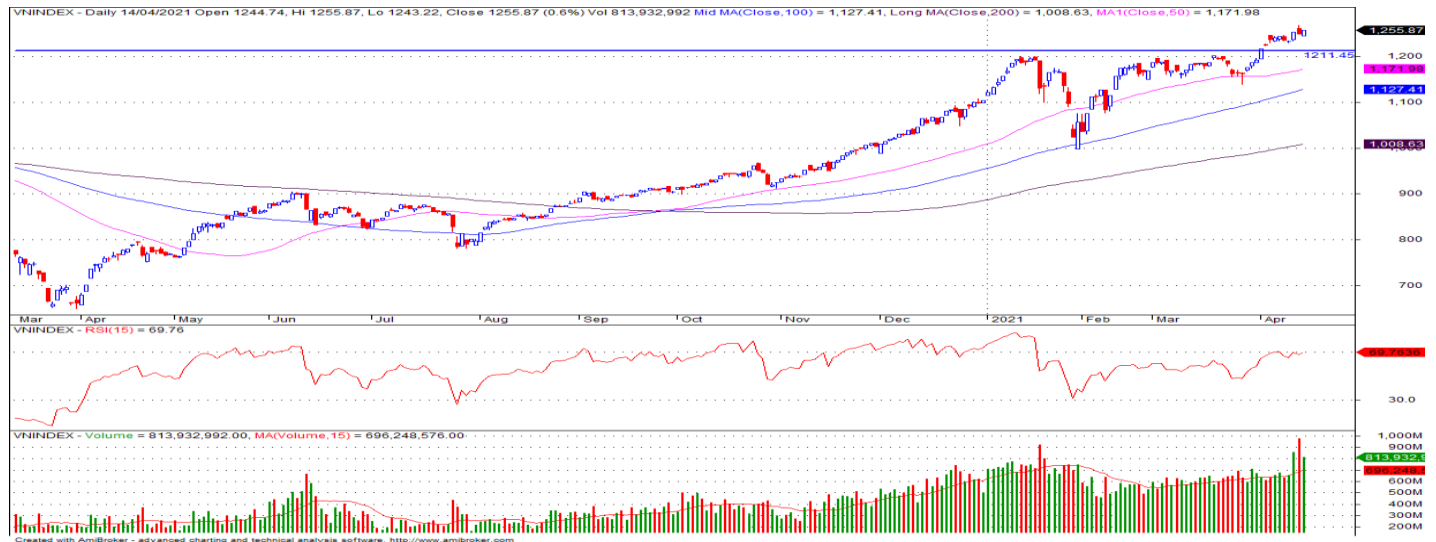
Giá trị đóng cửa	<b>1,255.87</b>
Biến động (%)	<b>+7.54 (+0.6%)</b>
KL (triệu CP)	861.95
Giá trị (tỷ đồng)	19,345.13
SLCP tăng giá	263
SLCP giảm giá	153
SLCP đứng giá	61

## GIAO DỊCH KHỐI NGOẠI

	HSX	HNX
<b>Mua</b>	1,411.4	122.5
<b>Bán</b>	2,416.8	137.8
<b>GTGD ròng</b>	<b>-1,005.4</b>	<b>-15.3</b>

## NHẬN ĐỊNH THỊ TRƯỜNG

Chỉ số VN-Index khép lại phiên giao dịch với mức giảm 0.33% khi nhóm cổ phiếu ngành ngân hàng và vốn hóa lớn có sự hồi phục trở lại sau phiên điều chỉnh mạnh. Chỉ số VN-Index ghi nhận tăng điểm trở lại và dòng tiền tiếp tục đổ vào thị trường luôn duy trì ở mức cao khi lực cầu tham gia khá mạnh mẽ tại thời điểm VN-Index có sự điều chỉnh mạnh vào đầu ngày qua đó giúp chỉ số này tiếp tục thiết lập đỉnh cao mới tại 1,255.87 điểm. Tuy vậy, với việc chỉ số VN-Index đang giao động trong vùng kháng cự 1,250 - 1,260 điểm sẽ xảy ra các nhịp giằng co, rung lắc trong các phiên giao dịch tới khi áp lực chốt lời vẫn còn hiện hữu ở nhiều nhóm cổ phiếu đã có mức tăng mạnh trước đó. Do đó, TCSC cho rằng Nhà đầu tư có thể giữ tỷ trọng cổ phiếu danh mục ở mức 60 – 70% với mục tiêu trung, dài hạn, đồng thời cần có chiến lược quản trị rủi ro chặt chẽ, hạn chế mua đuổi giá ở những cổ phiếu đã có mức tăng mạnh. Với nhà đầu tư có tỷ trọng cổ phiếu cao có thể bán trading giảm tỷ trọng đối với các cổ phiếu đã đạt lợi nhuận ngắn hạn và thực hiện cơ cấu lại danh mục trong các nhịp rung lắc mạnh của chỉ số và có thể xem xét tập trung vào nhóm các cổ phiếu ngành Tài chính, Ngân hàng, BĐS...



## DANH MỤC KHUYẾN NGHỊ

STT	Mã CK	Khuyến nghị	Ngày khuyến nghị	Giá hiện tại	Giá thực hiện	LN/Lỗ hiện tại	Giá mục tiêu 1	Giá mục tiêu 2	Giá cắt lỗ	Lỗ dự kiến
1	D2D	Nắm Giữ	29/10/2020	57.50	43.0	33.7%	60.0	75.0	38.0	-11.6%
2	CTD	Nắm Giữ	24/12/2020	70.00	72.0	-2.8%	95.0	105.0	65.0	-9.7%
3	GAS	Nắm Giữ	05/02/2021	86.50	81.2	6.5%	95.0	103.0	73.0	-10.1%

## TIN TỨC NỔI BẬT

**Chứng khoán châu Á trái chiều sau tin Mỹ tạm dừng tiêm vaccine của Johnson & Johnson.** Chỉ số MSCI châu Á – Thái Bình Dương không gồm Nhật Bản tăng 0,4%. Thị trường Nhật Bản đi xuống với Nikkei 225 giảm 0,4% còn Topix giảm 0,24%. Tại Trung Quốc, Shanghai Composite tăng 0,23% còn Shenzhen Component tăng 0,557%. Hang Seng của Hong Kong tăng 0,91%. Chỉ số Kospì của Hàn Quốc tăng 0,04%. ASX 200 của Australia tăng 0,36%. Tại Đông Nam Á, Straits Times của Singapore giảm 0,26%. Số liệu cho thấy kinh tế Singapore bất ngờ tăng trưởng 0,2% trong quý I so với cùng kỳ năm trước. Nhà đầu tư theo dõi cách thị trường phản ứng với việc Cơ quan quản lý Dược phẩm và Thực phẩm Mỹ (FDA) đề nghị các bang tạm dừng sử dụng vaccine Covid-19 của Johnson & Johnson sau khi có 6 người xuất hiện tình trạng rối loạn đông máu hiếm gặp. ([Link: https://ndh.vn/quoc-te/chung-khoan-chau-a-trai-chieu-sau-tin-my-tam-dung-tiem-vaccine-cua-johnson-amp-johnson-1289099.html](https://ndh.vn/quoc-te/chung-khoan-chau-a-trai-chieu-sau-tin-my-tam-dung-tiem-vaccine-cua-johnson-amp-johnson-1289099.html))

**Số liệu nhập khẩu của Trung Quốc tích cực, giá dầu tăng.** Giá dầu Brent tương lai tăng 39 cent, tương đương 0,6%, lên 63,67 USD/thùng. Giá dầu WTI tương lai tăng 48 cent, tương đương 0,8%, lên 60,18 USD/thùng. Giá cả hai loại dầu đều biến động không quá 1% trong 5 phiên liên tiếp. "Chúng ta đang giao dịch trong một vùng hẹp và cần số liệu về lực cầu, tồn kho tại Mỹ tích cực hơn để bắt phá", theo Phil Flynn, nhà phân tích cấp cao tại Price Futures Group, Chicago, bang Illinois, nói. Trung Quốc ngày 13/4 công bố số liệu thương mại tháng 3 với xuất khẩu tăng mạnh, cho thấy nền kinh tế số hai thế giới tiếp tục phục hồi. Nhập khẩu cũng tăng mạnh nhất 4 năm. Lượng dầu thô nhập khẩu vào Trung Quốc tăng 21% trong tháng 3 so với cùng kỳ năm trước khi các cơ sở lọc dầu tại nước này tăng công suất hoạt động. ([Link: https://ndh.vn/nang-luong/so-lieu-nhap-khau-cua-trung-quoc-tich-cuc-gia-dau-tang-1289077.html](https://ndh.vn/nang-luong/so-lieu-nhap-khau-cua-trung-quoc-tich-cuc-gia-dau-tang-1289077.html))

**NTC: Nam Tân Uyên lãi quý I đạt 113 tỷ đồng, tăng 32%.** Công ty khu công nghiệp Nam Tân Uyên (UPCoM: NTC) công bố BCTC quý I với doanh thu 68 tỷ đồng, tăng 63% cùng kỳ năm trước. Biên lãi gộp cải thiện từ 64% lên 70,4%. Đồng thời, doanh thu hoạt động tài chính đạt 86 tỷ đồng, tăng 11% nhờ cổ tức, lợi nhuận được chia; chi phí quản lý giảm 14% xuống 7 tỷ đồng. Theo đó, doanh nghiệp báo lãi 112,7 tỷ đồng quý I, tăng 32%. Tại thời điểm cuối kỳ, Nam Tân Uyên có 1.319 tỷ đồng khoản đầu tư tài chính ngắn hạn, tăng thêm 5,7% so với đầu năm. Doanh nghiệp giảm nợ vay ngắn hạn từ 596 tỷ xuống 576 tỷ đồng và gần như không có vay dài hạn. Nam Tân Uyên giảm doanh thu chưa thực hiện ngắn hạn từ 147 xuống 88 tỷ đồng và tăng doanh thu chưa thực hiện dài hạn từ 2.857 tỷ lên 2.962 tỷ đồng. ([Link: https://ndh.vn/ket-qua-kinh-doanh/nam-tan-uyen-lai-quy-i-dat-113-ty-dong-tang-32-1289112.html](https://ndh.vn/ket-qua-kinh-doanh/nam-tan-uyen-lai-quy-i-dat-113-ty-dong-tang-32-1289112.html))

**TLH: Lãi ròng quý 1 trên 120 tỷ đồng, gấp hơn 30 lần cùng kỳ.** CTCP Tập đoàn Thép Tiên Lãng (HOSE: TLH) vừa công bố báo cáo kết quả hoạt động kinh doanh quý 1/2021 với doanh thu thuần hợp nhất đạt gần 979 tỷ đồng và lãi sau thuế trên 120 tỷ đồng, lần lượt tăng 3,9% và gấp hơn 30 lần so với kết quả quý 1/2020. Mức tăng lợi nhuận ấn tượng của TLH đặt giữa bối cảnh nhu cầu thép và diễn biến giá thép rất thuận lợi trong quý 1/2021, trong khi cách đây một năm nền kinh tế vẫn đang ở giữa vòng xoáy bùng phát đại dịch Covid-19. 120 tỷ đồng mà TLH kiếm được trong quý vừa qua cũng là con số lợi nhuận lớn nhất trong một quý mà hãng thép này ghi nhận kể từ quý 4/2016. Biên lợi nhuận gộp cải thiện mạnh khi giá thép trên thị trường tăng cao là yếu tố cốt lõi tạo nên thành tích lợi nhuận của TLH kể từ cuối năm 2020 đến nay. ([Link: https://vietstock.vn/2021/04/thep-tien-len-lai-rong-quy-1-tren-120-ty-dong-gap-hon-30-lan-cung-ky-737-846280.htm](https://vietstock.vn/2021/04/thep-tien-len-lai-rong-quy-1-tren-120-ty-dong-gap-hon-30-lan-cung-ky-737-846280.htm))

## TOP 5 CP CÓ KL KHỚP LỆNH CAO NHẤT

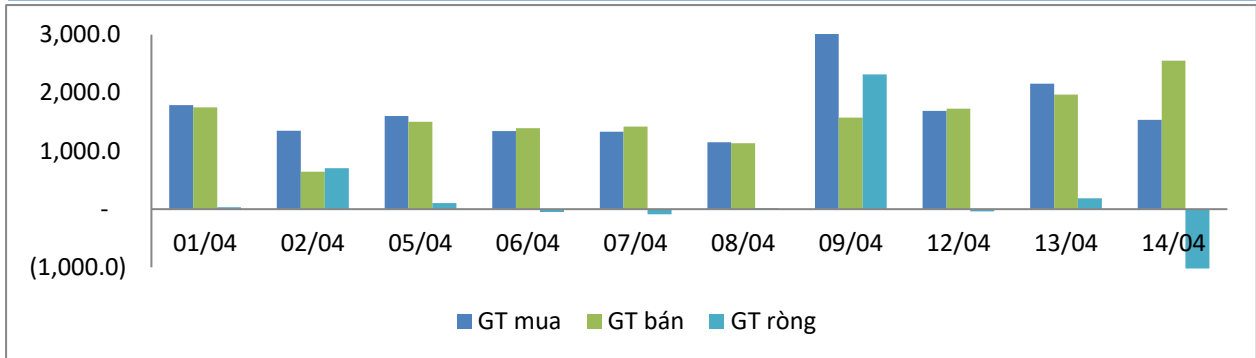
MÃ CK	KHỐI LƯỢNG (CP)
<b>HSX</b>	
ROS	69,075,700
FLC	41,687,400
STB	35,105,800
ITA	32,611,300
HQC	30,257,300
<b>HNX</b>	
KLF	18,540,760
SHB	17,679,769
ART	11,528,138
PVS	8,509,933
VND	7,796,398

## TOP 5 CP CÓ GIÁ TRỊ GIAO DỊCH CAO NHẤT

MÃ CK	GTGD (Tỷ đồng)
<b>HSX</b>	
HPG	1,457.8
VHM	811.8
STB	795.7
MSN	652.2
CTG	605.8
<b>HNX</b>	
SHB	452.8
VND	286.4
SHS	235.3
PVS	197.5
ART	125.5

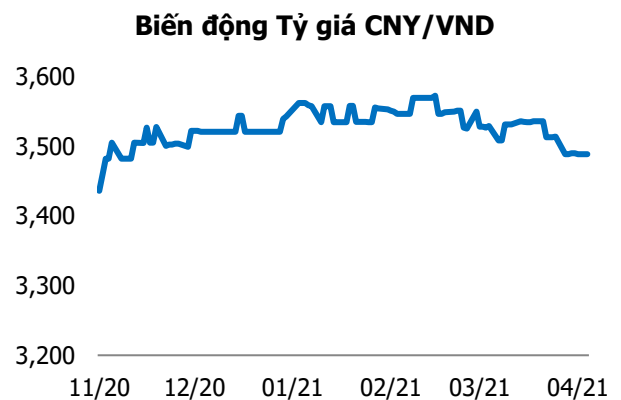
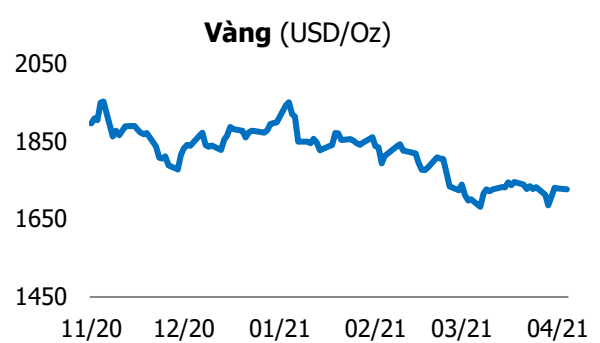
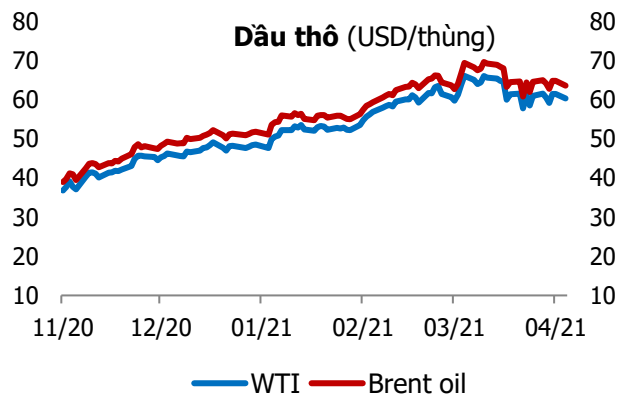
## GIAO DỊCH NHÀ ĐẦU TƯ NƯỚC NGOÀI

Sàn GD	GT Mua (Tỷ)	% Thị trường	GT Bán (Tỷ)	% Thị trường	Mua-Bán
<b>HSX</b>	1,411.4	7.30	2,416.8	12.49	<b>-1,005.4</b>
<b>HNX</b>	122.5	4.43	137.8	4.98	<b>-15.3</b>
<b>Tổng số</b>	<b>1,533.9</b>		<b>2,554.6</b>		<b>-1,020.7</b>



HSX			
Top 5 mua ròng		Top 5 bán ròng	
Mã CK	Giá trị (tỷ đồng)	Mã CK	Giá trị (tỷ đồng)
FUESSVFL	223.6	VHM	610.1
NVL	71.9	VNM	165.1
HPG	24.2	CRE	131.8
MSN	19.7	VIC	121.9
MBB	11.9	CTG	56.0

HNX			
Top 5 mua ròng		Top 5 bán ròng	
Mã CK	Giá trị (tỷ đồng)	Mã CK	Giá trị (tỷ đồng)
VCS	2.85	VND	5.05
IDV	1.01	APS	4.19
SHB	0.84	PVC	2.54
DP3	0.20	S99	2.20
VGS	0.17	CKV	1.64



## TUYÊN BỐ MIỄN TRÁCH NHIỆM

Các thông tin và nhận định trong báo cáo này được cung cấp bởi TCSC dựa vào các nguồn thông tin mà TCSC coi là đáng tin cậy, có sẵn và mang tính hợp pháp. Tuy nhiên, chúng tôi không đảm bảo tính chính xác hay đầy đủ của các thông tin này.

Nhà đầu tư sử dụng báo cáo này cần lưu ý rằng các nhận định trong báo cáo này mang tính chất chủ quan của chuyên viên phân tích TCSC. Nhà đầu tư sử dụng báo cáo này tự chịu trách nhiệm về quyết định của mình.

TCSC có thể dựa vào các thông tin trong báo cáo này và các thông tin khác để ra quyết định đầu tư của mình mà không bị phụ thuộc vào bất kì ràng buộc nào về mặt pháp lý đối với các thông tin đưa ra.

Báo cáo này không được phép sao chép, tái tạo, phát hành và phân phối với bất kỳ mục đích nào nếu không được sự chấp thuận bằng văn bản của Công ty Cổ phần Chứng khoán Thành Công. Xin vui lòng ghi rõ nguồn trích dẫn nếu sử dụng các thông tin trong báo cáo này.

### © Công ty Cổ phần Chứng khoán Thành Công (TCSC)

Lầu 2, Số 6 Hồ Tùng Mậu, P. Nguyễn Thái Bình, Quận 1, TP.HCM

Điện thoại: (028) 38270527 | Fax: (028) 38218010

E-mail:

Web: [www.tcsc.vn](http://www.tcsc.vn)