

ĐIỂM NHẤN THỊ TRƯỜNG

- Thị trường mở cửa phiên giao dịch 14/05 với diễn biến thận trọng ngay từ đầu phiên. Nhiều cổ phiếu trong nhóm VN30 bị bán mạnh, trong đó, VHM giảm 1%, VRE giảm 2.2%, GAS giảm 1.5%, PNJ giảm 2%. Ngoài ra, các cổ phiếu nhóm ngân hàng như HDB, TCB, MBB, BID, VPB... đều giảm giá. Ở chiều ngược lại, một số cổ phiếu vốn hoá vừa và nhỏ hút được dòng tiền. Trong đó, FRT tăng 5.7%, HBC tăng 5.1% hay CMX, DHM, GEX tăng trên 4%, TPB tăng 3.3%.
- Tạm dừng phiên sáng, VN-Index dừng ở mức 831.32 điểm, giảm 2.89 điểm (-0.35%). Đà giảm đầu phiên được thu hẹp khi một số cổ phiếu như SAB, VIC giảm về gần tham chiếu, VNM đứng giá, VCB và BID tăng nhẹ 0.1%. Ngoài ra, nhóm chứng khoán bất ngờ tăng mạnh khi ART, TVB tăng trần, VIC tăng 6.4%, HCM tăng 5.6, SSI tăng 3.2%.
- Trong phiên chiều đã có lúc VN-Index tăng gần 2 điểm nhờ lực kéo đến từ MSN nhưng các cổ phiếu như VHM giảm 1.1% xuống 70.600 đồng/cp, GAS giảm 1.2% xuống 71.500 đồng/cp, GVR giảm 2.4%, VRE giảm 1.8%... đã kéo chỉ số VN-Index có phiên giảm điểm nhẹ. MSN trở thành điểm sáng khi tăng 3.2% lên 63.900 đồng/cp. Ngoài ra, VIC tăng 1.1%, GEX tăng trần lên 16.400 đồng/cp
- Kết thúc phiên giao dịch, VN-Index giảm **1.81** điểm (**-0.22%**) xuống mức **832.4** điểm. Toàn sàn có **161** mã tăng, **206** mã giảm và **47** mã đứng giá.
- Thanh khoản thị trường phiên hôm nay tăng so với phiên trước. Tổng khối lượng giao dịch toàn phiên đạt 341.12 triệu cổ phiếu, trị giá 7,542.94 tỷ đồng. (Trong đó GDTT đạt hơn 3,035.0 tỷ đồng).
- Khối ngoại phiên hôm nay mua ròng trên Hose với giá trị 2,457.9 tỷ đồng. Trên HNX khối này bán ròng với giá trị 11.9 tỷ đồng.

Giá trị đóng cửa	832.4
Biến động (%)	-1.81 (-0.22%)
KL(triệu CP)	341.12
Giá trị (tỷ đồng)	7,542.94
SLCP tăng giá	161
SLCP giảm giá	206
SLCP đứng giá	47

GIAO DỊCH KHỐI NGOẠI

	HOSE	HNX
Mua	3,164.2	2.1
Bán	706.3	14.0
GTGD ròng	2,457.9	-11.9

NHẬN ĐỊNH THỊ TRƯỜNG

Thị trường đóng cửa phiên 14/05 với diễn biến giằng co giảm điểm nhẹ khi nhóm các cổ phiếu vốn hóa lớn có sự phân hóa điều chỉnh nhẹ. Thị trường khép lại phiên điều chỉnh thứ 2 liên tiếp kèm thanh khoản tiếp tục giữ ở mức cao cho thấy dòng tiền tham gia vào thị trường đang khá dồi dào. Mặc dù đóng cửa giảm điểm, thế nhưng lực cầu mua vào ở vùng giá thấp vẫn tích cực và điều đó giúp cho thị trường luôn giữ được sự cân bằng trong suốt phiên giao dịch qua đó xu hướng tăng ngắn hạn của chỉ số VN-Index vẫn được duy trì với đích đến là ngưỡng 850-860 điểm. Tuy nhiên, trong quá trình hồi phục chỉ số VN-Index có khả năng sẽ xuất hiện các phiên giằng co, rung lắc, tăng giảm đan xen với tần suất mạnh hơn khi áp lực chốt lời vẫn luôn hiện hữu tại nhiều nhóm cổ phiếu đã có mức tăng mạnh. Do đó, TCSC khuyến nghị đối với NĐT xem xét duy trì tỷ trọng danh mục ở mức 25-35% cổ phiếu. Nhà đầu tư đang nắm giữ vị thế tiền mặt lớn có thể xem xét mở các vị thế mua trading khi chỉ số có sự rung lắc, điều chỉnh. Đối với các vị thế ngắn hạn đang có trong danh mục, nhà đầu tư có thể xem xét bán trading một phần vị thế ở các vùng giá cao trong các phiên tăng và xem xét mua lại ở các nhịp điều chỉnh của chỉ số.



DANH MỤC KHUYẾN NGHỊ

STT	Mã CK	Khuyến nghị	Ngày khuyến nghị	Giá hiện tại	Giá thực hiện	LN/Lỗ hiện tại	Giá mục tiêu	LN dự kiến	Giá cắt lỗ	Lỗ dự kiến
1	VEA	Giữ	17/03/2020	38.30	30.5	25.6%	42.0	37.7%	27.5	-9.8%
2	REE	Giữ	17/03/2020	31.95	28.5	12.1%	34.0	19.3%	25.5	-10.5%

TIN TỨC NỔI BẬT

Chứng khoán châu Á giảm sau cảnh báo của Fed về kinh tế Mỹ. Chỉ số MSCI châu Á – Thái Bình Dương trừ Nhật Bản giảm 1% trong phiên sáng 14/5, với tất cả chỉ số lớn trong khu vực đều giảm. Nikkei 225 của Nhật Bản và Kospi của Hàn Quốc lần lượt giảm 0,6% và 1%. Tại Trung Quốc, Shanghai Composite và Shenzhen Composite lần lượt giảm 0,6% và 0,5%. Hang Seng của Hong Kong giảm 1,3%. ASX 200 của Australia và NZX 50 của New Zealand lần lượt giảm 1,1% và 0,3%. Tại Đông Nam Á, Straits Times của Singapore giảm 1,5%, Jakarta Composite của Indonesia giảm 0,1%, KLCI của Malaysia giảm 0,3%. Cổ phiếu tại châu Á giảm theo Phố Wall sau khi Chủ tịch Cục Dự trữ Liên bang Mỹ Jerome Powell cảnh báo kinh tế sẽ suy yếu trong thời gian dài hơn, đồng thời cho biết có thể phải tăng cường các biện pháp hỗ trợ nền kinh tế. ([Link: https://ndh.vn/quoc-te/chung-khoan-chau-a-giam-sau-can-bao-cua-fed-ve-kinh-te-my-1268525.html](https://ndh.vn/quoc-te/chung-khoan-chau-a-giam-sau-can-bao-cua-fed-ve-kinh-te-my-1268525.html))

Tồn kho tại Mỹ giảm lần đầu tiên kể từ tháng 1, giá dầu vẫn đi xuống. Giá dầu Brent tương lai giảm 79 cent, tương đương 2,6%, xuống 29,19 USD/thùng. Giá dầu WTI tương lai giảm 49 cent, tương đương 1,9%, xuống 25,29 USD/thùng. Chủ tịch Fed Jerome Powell ngày 13/5 bình luận không mấy khả quan về kinh tế Mỹ và ám chỉ không áp dụng chính sách lãi suất âm. "Mây đen bao phủ thị trường vì bình luận đó", Bob Yawger, giám đốc năng lượng tương lai tại Mizuho, New York, nói. "Đó là một bài phát biểu tiêu cực, dễ dàng xóa bỏ ảnh hưởng tích cực nhất là tồn kho tại Mỹ giảm lần đầu kể từ tháng 1". Theo cơ quan thông tin năng lượng Mỹ (EIA), tồn kho dầu thô tại nước này trong tuần kết thúc ngày 8/5 giảm 745.000 thùng, trái ngược dự báo tăng 4,1 triệu thùng từ giới phân tích. ([Link: https://ndh.vn/nang-luong/ton-kho-tai-my-giam-lan-dau-tien-ke-tu-thang-1-gia-dau-van-di-xuong-1268507.html](https://ndh.vn/nang-luong/ton-kho-tai-my-giam-lan-dau-tien-ke-tu-thang-1-gia-dau-van-di-xuong-1268507.html))

NAF: Nafoods đặt mục tiêu lợi nhuận năm 2020 tăng 38% dù gặp khó khăn do Covid-19. Ban lãnh đạo CTCP Nafoods Group (HOSE: NAF) cho biết Công ty gặp không ít khó khăn bởi tác động của dịch Covid-19. Tuy vậy, cơ hội cũng mở ra khi nhu cầu khách hàng toàn cầu tăng và nguồn nguyên liệu đầu vào dồi dào. Phía NAF dự báo các biện pháp kiểm soát dịch Covid-19 đã và đang ảnh hưởng đến chuỗi cung ứng của Công ty, làm chậm trễ việc ký kết đơn hàng, các hoạt động xúc tiến thương mại, đầu tư cũng bị hạn chế lại. Ngược lại, cơ hội cũng mở ra khi nhu cầu khách hàng toàn cầu tăng, nguồn nguyên liệu đầu vào dồi dào và chất lượng. Bên cạnh các thị trường đã khai thác, Công ty dự kiến phát triển khách hàng cho thị trường Mỹ và Trung Quốc, tối đa hóa sản lượng chanh leo cô đặc và dịch chanh leo có hạt. ([Link: https://vietstock.vn/2020/05/nafoods-dat-muc-tieu-loi-nhuan-nam-2020-tang-38-du-gap-kho-khan-do-covid-19-737-758799.htm](https://vietstock.vn/2020/05/nafoods-dat-muc-tieu-loi-nhuan-nam-2020-tang-38-du-gap-kho-khan-do-covid-19-737-758799.htm))

FOX: Viễn thông FPT chuẩn bị chia cổ tức bằng tiền và cổ phiếu. Ban lãnh đạo của CTCP Viễn thông FPT (UPCoM: FOX) vừa thông qua việc trả phần cổ tức năm 2019 còn lại bằng tiền (tỷ lệ 10%) và cổ tức năm 2019 bằng cổ phiếu (tỷ lệ 10%). Trong cuộc họp vừa diễn ra ngày 12/05/2020, HĐQT của FOX đã thông qua việc trả nốt phần cổ tức năm 2019 bằng tiền mặt (tỷ lệ 10%) và cổ tức năm 2019 bằng cổ phiếu (tỷ lệ 10:1). Năm 2019, FOX đạt 10,398 tỷ đồng doanh thu thuần và lãi ròng hơn 1,351 tỷ đồng, lần lượt tăng 18% và 29% so với năm trước. Khép lại quý đầu tiên năm 2020, FOX ghi nhận doanh thu thuần 2,668 tỷ đồng và lãi ròng hơn 341 tỷ đồng, lần lượt tăng 12% và 17% so cùng kỳ. Công ty cho biết đã thúc đẩy bán hàng đồng thời tiết giảm chi phí hoạt động so với quý 1/2019. ([Link: https://vietstock.vn/2020/05/vien-thong-fpt-chuan-bi-cha-co-tuc-bang-tien-va-co-phieu-738-758844.htm](https://vietstock.vn/2020/05/vien-thong-fpt-chuan-bi-cha-co-tuc-bang-tien-va-co-phieu-738-758844.htm))

TOP 5 GIAO DỊCH THỎA THUẬN

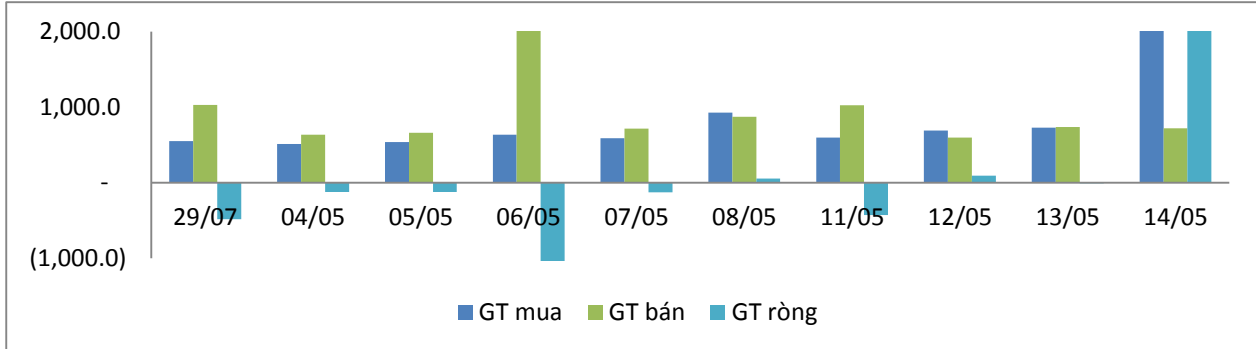
MÃ CK	KHỐI LƯỢNG (CP)	GTGD (Tỷ đồng)
HOSE		
MSN	38,916,667	2,335.0
FUEVFVND	11,366,286	133.3
SVC	1,227,920	92.3
VIC	700,000	66.9
FPT	1,140,365	58.5
HNX		
TMC	613,340	7.2
DNP	315,900	4.8
IDC	209,000	3.5
DGC	109,600	3.1
PDB	294,470	2.3

TOP 5 GIÁ TRỊ GIAO DỊCH

MÃ CK	KHỐI LƯỢNG (CP)	GTGD (Tỷ đồng)
HOSE		
MSN	2,573,510	163.5
VCB	2,121,750	160.8
VHM	2,268,270	160.6
VNM	1,397,750	158.3
PHR	3,482,550	156.9
HNX		
ACB	3,825,900	82.5
PVS	4,002,600	51.4
SHB	2,679,400	45.9
VCS	348,800	23.2
SHS	1,995,900	18.6

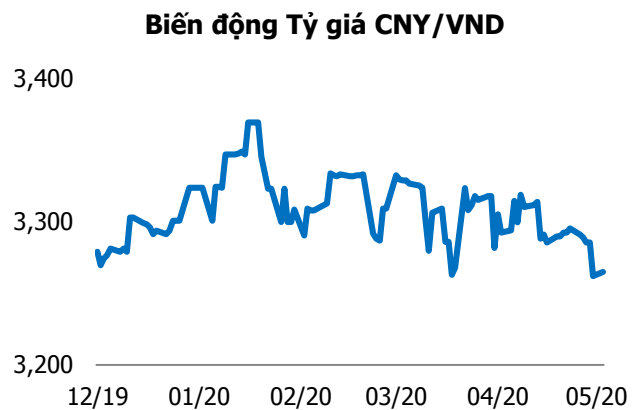
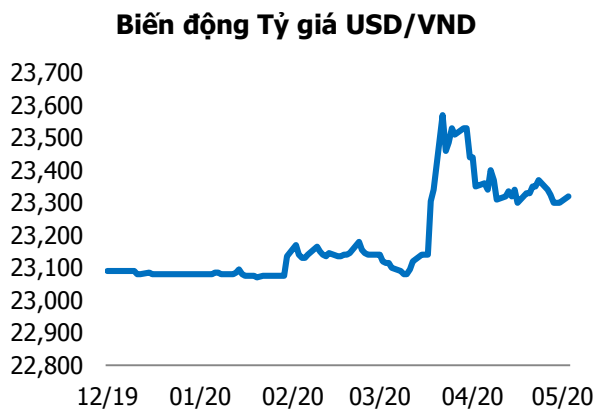
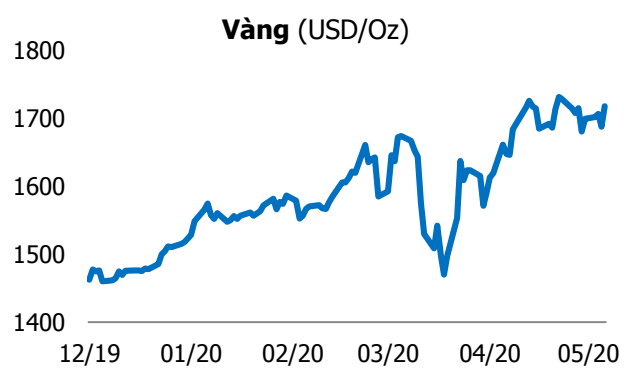
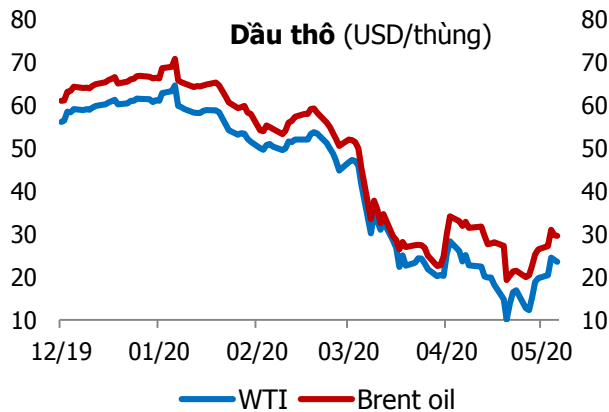
GIAO DỊCH NHÀ ĐẦU TƯ NƯỚC NGOÀI

Sàn GD	GT Mua (Tỷ)	% Thị trường	GT Bán (Tỷ)	% Thị trường	Mua-Bán
HOSE	3,164.2	20.73	706.3	7.76	2,457.9
HNX	2.1	0.47	14.0	3.12	-11.9
Tổng số	3,166.3		720.3		2,446.0



HOSE			
Top 5 mua ròng		Top 5 bán ròng	
Mã CK	Giá trị (tỷ đồng)	Mã CK	Giá trị (tỷ đồng)
MSN	2,473.9	VIC	41.7
VNM	80.8	VRE	41.6
VCB	51.7	VHM	17.4
VPB	31.5	HCM	10.3
HPG	26.4	VCI	10.1

HNX			
Top 5 mua ròng		Top 5 bán ròng	
Mã CK	Giá trị (tỷ đồng)	Mã CK	Giá trị (tỷ đồng)
NTP	0.53	SHB	5.45
PLC	0.33	AMV	1.36
LAS	0.15	HUT	1.13
SHE	0.11	TIG	1.04
VMC	0.10	ART	0.79



TUYÊN BỐ MIỄN TRÁCH NHIỆM

Các thông tin và nhận định trong báo cáo này được cung cấp bởi TCSC dựa vào các nguồn thông tin mà TCSC coi là đáng tin cậy, có sẵn và mang tính hợp pháp. Tuy nhiên, chúng tôi không đảm bảo tính chính xác hay đầy đủ của các thông tin này.

Nhà đầu tư sử dụng báo cáo này cần lưu ý rằng các nhận định trong báo cáo này mang tính chất chủ quan của chuyên viên phân tích TCSC. Nhà đầu tư sử dụng báo cáo này tự chịu trách nhiệm về quyết định của mình.

TCSC có thể dựa vào các thông tin trong báo cáo này và các thông tin khác để ra quyết định đầu tư của mình mà không bị phụ thuộc vào bất kì ràng buộc nào về mặt pháp lý đối với các thông tin đưa ra.

Báo cáo này không được phép sao chép, tái tạo, phát hành và phân phối với bất kỳ mục đích nào nếu không được sự chấp thuận bằng văn bản của Công ty Cổ phần Chứng khoán Thành Công. Xin vui lòng ghi rõ nguồn trích dẫn nếu sử dụng các thông tin trong báo cáo này.

© Công ty Cổ phần Chứng khoán Thành Công (TCSC)

Lầu 2, Số 6 Hồ Tùng Mậu, P. Nguyễn Thái Bình, Quận 1, TP.HCM

Điện thoại: (028) 38270527 | Fax: (028) 38218010

E-mail: info@tcsc.vn

Web: www.tcsc.vn