

ĐIỂM NHẤN THỊ TRƯỜNG

- Thị trường mở cửa phiên giao dịch ngày thứ Ba (14/05) với sắc đỏ bao trùm. Tâm lý nhà đầu tư đang bị ảnh hưởng nặng nề bởi căng thẳng thương mại giữa hai nước Mỹ - Trung Quốc.
- Thị trường về cuối phiên sáng ghi nhận một số bất ngờ, trong đó, POW được kéo lên mức giá trần nhờ thông tin được thêm vào danh mục của rổ chỉ số MSCI Frontier Markets Index kỳ này. Trái ngược lại với POW, do bị loại khỏi rổ chỉ số trên nên ROS tiếp tục giảm sâu 5,8% xuống 30.150 đồng/cp và khớp lệnh 3,6 triệu cổ phiếu. Nhiều cổ phiếu vốn hóa lớn như PLX, SAB, VGC, VCG, VNM, BVH... đồng loạt tăng giá và góp phần quan trọng trong việc giúp giao dịch trên thị trường trở nên cân bằng và các chỉ số không bị giảm sâu.
- Diễn biến trong phiên chiều khiến nhiều nhà đầu tư tỏ ra bất ngờ. Bất chấp những diễn biến xấu của thị trường chứng khoán thế giới, thị trường Việt Nam lại đi theo chiều hướng tích cực.
- Nhiều nhóm cổ phiếu đồng loạt bứt phá mạnh và giúp các chỉ số đảo chiều bật mạnh trở lại. Trong đó, các cổ phiếu đầu khí như GAS, PVS, PVD, PVC, PVB hay PLX đều tăng giá rất mạnh và tâm lý nhà đầu tư trở nên tích cực hơn.
- Bên cạnh đó, các cổ phiếu trụ cột như BVH, ROS, SAB, VNM, VCG, VGC, POW... cũng đồng loạt tăng giá.
- Kết thúc phiên giao dịch, VN-Index tăng 6.8 điểm (+0.71%) lên mức 965.34 điểm. Toàn sàn có 144 mã tăng, 146 mã giảm và 65 mã đứng giá.
- Thanh khoản thị trường phiên hôm nay duy trì ở mức trung bình. Tổng khối lượng giao dịch toàn phiên đạt 158.18 triệu cổ phiếu, trị giá 3,481.83 tỷ đồng.
- Khối ngoại hôm nay bán ròng mạnh trên Hose với giá trị hơn 212 tỷ đồng. Trên HNX khối này bán ròng với giá trị hơn 28 tỷ đồng.

Giá trị đóng cửa	965.34
Biến động (%)	+6.8 (+0.71%)
KL(triệu CP)	158.18
Giá trị (tỷ đồng)	3,481.83
SLCP tăng giá	144
SLCP giảm giá	146
SLCP đứng giá	65

GIAO DỊCH KHỐI NGOẠI

	HOSE	HNX
Mua	508.8	29.1
Bán	721.4	57.5
GTGD ròng	-212.6	-28.4

NHẬN ĐỊNH THỊ TRƯỜNG

Phiên giao dịch ngày 14/05 thị trường tiếp tục có sự hồi phục phiên thứ 3 liên tiếp. Kết thúc VN-Index tăng gần 7 điểm khi đóng cửa tại mức 965.34 điểm (+0.71%), thanh khoản chung của thị trường có sự cải thiện nhẹ. Với diễn biến hồi phục trong 3 phiên giao dịch gần đây, TCSC cho rằng đã có sự tham gia giải ngân bắt đáy sau khi các thông tin về chiến tranh thương mại Mỹ - Trung dần rõ ràng hơn. Tuy nhiên, lực cầu tham gia vẫn chưa thực sự đột biến để tạo một nhịp đảo chiều mạnh của chỉ số chung. Đồng thời việc bán ròng phiên thứ 6 liên tiếp của khối ngoại cũng cần được quan tâm trong giai đoạn hiện tại của thị trường. Vì vậy, khả năng chỉ số có khả năng dao động tích lũy với biên độ hẹp trong thời gian tới. Do đó, TCSC khuyến nghị nhà đầu tư cần thận trọng trong việc giải ngân ở giai đoạn này do xu hướng phục hồi vẫn chưa thực sự rõ ràng. Nhà đầu tư nên chủ động nắm giữ tỷ trọng cổ phiếu ở mức thấp, ưu tiên nắm giữ tiền và chờ đợi cơ hội, quan sát những diễn biến tiếp theo từ kinh tế vĩ mô thế giới cũng như trong nước để đưa ra quyết định giải ngân hợp lý cho mục tiêu trung và dài hạn. Đối với các nhà đầu tư ưa thích lướt sóng có thể xem xét giải ngân với tỷ trọng thấp vào các cổ phiếu có sẵn trong danh mục để tìm kiếm lợi nhuận.



DANH MỤC KHUYẾN NGHỊ

STT	Mã CK	Khuyến nghị	Ngày khuyến nghị	Giá hiện tại	Giá thực hiện	LN/Lỗ hiện tại	Giá mục tiêu	LN dự kiến	Giá cắt lỗ	Lỗ dự kiến
1	BWE	Giữ	13/02/2019	25.40	25.0	1.6%	30.0	20.0%	23.4	-6.4%
2	NLG	Giữ	29/03/2019	30.30	27.2	11.4%	32.0	17.6%	25.5	-6.3%
3	FPT	Giữ	03/04/2019	50.20	46.5	8.0%	52.0	11.8%	44.0	-5.4%

TIN TỨC NỔI BẬT

Dow Jones mất hơn 600 điểm, Nasdaq giảm mạnh nhất năm sau tin Trung Quốc tăng thuế đáp trả Mỹ: Ba chỉ số chính của Phố Wall đều giảm mạnh trong phiên 13/5, sau khi Trung Quốc thông báo tăng thuế với 60 tỷ USD hàng hóa Mỹ từ ngày 1/6. Dow Jones giảm 617,38 điểm, tương đương 2,38%, xuống 25.324,99 điểm. S&P 500 giảm 69,53 điểm, tương đương 2,41%, xuống 2.811,87 điểm. Nasdaq giảm 269,92 điểm, tương đương 3,41%, xuống 7.647,02 điểm. Phiên 13/5 là ngày giảm mạnh nhất của Dow Jones và S&P 500 kể từ 3/1, của Nasdaq kể từ đầu năm. ([Link: http://ndh.vn/dow-iones-mat-hon-600-diem-nasdaq-giam-manh-nhat-nam-sau-tin-trung-quoc-tang-thue-dap-tra-my-2019051309446943p146c158.news](http://ndh.vn/dow-iones-mat-hon-600-diem-nasdaq-giam-manh-nhat-nam-sau-tin-trung-quoc-tang-thue-dap-tra-my-2019051309446943p146c158.news))

Giá dầu giảm, vàng tăng mạnh nhất gần 3 tháng vì chiến tranh thương mại leo thang: Giá dầu thô ngày 13/5 giảm do căng thẳng thương mại Mỹ - Trung leo thang khiến các nhà đầu tư lo sợ, chuyển sang tài sản an toàn như vàng. Giá dầu Brent tương lai giảm 39 cent xuống 70,23 USD/thùng, đỉnh trong phiên là 72,58 USD/thùng. Giá dầu WTI giảm 62 cent xuống 61,04 USD/thùng, đỉnh trong phiên là 63,33 USD/thùng. Giá dầu thô ban đầu đi lên khi Arab Saudi thông báo hai tàu chở dầu của nước này bị tấn công ngoài khơi UAE. Hiện chưa rõ các vụ tấn công xảy ra thế nào. UAE ngày 12/5 cho biết có 4 tàu thương mại bị tấn công gần Fujairah, cảng nằm gần eo biển Hormuz, một tuyến hàng hải xuất khẩu dầu quan trọng. ([Link: http://ndh.vn/gia-dau-giam-vang-tang-manh-nhat-gan-3-thang-vi-chien-tranh-thuong-mai-leo-thang-20190514065631370p150c169.news](http://ndh.vn/gia-dau-giam-vang-tang-manh-nhat-gan-3-thang-vi-chien-tranh-thuong-mai-leo-thang-20190514065631370p150c169.news))

Lợi nhuận doanh nghiệp thép quý I giảm 50%, khó khăn còn ở phía trước: Theo báo cáo của Hiệp hội Thép Việt Nam (VSA), mặc dù giá thép tăng cao, nhưng mức tiêu thụ vẫn rất tốt. Sản xuất các sản phẩm thép quý I đạt hơn 6 triệu tấn, tăng 5,2% so với cùng kỳ 2018. Bán hàng các sản phẩm thép đạt 5,7 triệu tấn, tăng 18,1% so với cùng kỳ năm 2018. Trong đó, xuất khẩu thép đạt 1,3 triệu tấn, tăng 11,7%. Về xuất khẩu, theo số liệu thống kê sơ bộ từ Tổng cục Hải quan, tháng 1 xuất khẩu sản phẩm từ sắt, thép tăng so với tháng 12/2018; tháng 2 giảm 39,7% so với tháng 1, nhưng đến tháng 3 tăng trưởng trở lại. ([Link: http://ndh.vn/loi-nhuan-doanh-nghiep-thep-quy-i-giam-50-kho-khan-con-o-phia-truoc-20190513111623806p4c147.news](http://ndh.vn/loi-nhuan-doanh-nghiep-thep-quy-i-giam-50-kho-khan-con-o-phia-truoc-20190513111623806p4c147.news))

Lợi nhuận quý 1 tăng hơn 32%, HT1 dự lãi trước thuế cả năm 917 tỷ đồng: Trong thông điệp năm 2019 gửi cổ đông, Chủ tịch HĐQT CTCP Xi măng Hà Tiên 1 (HOSE: HT1) – ông Lưu Đình Cường dự báo đây sẽ là năm tiếp tục có nhiều khó khăn nhưng đan xen là thời cơ đang đón chờ. Ông Cường cho biết Công ty sẽ tìm các giải pháp thích hợp để đạt tăng trưởng từ 5-6%, phần đầu doanh thu đạt 10,000 tỷ đồng và lợi nhuận tăng trên 13%. Về mặt năng suất, đại diện HT1 khẳng định sẽ phấn đấu tăng năng suất lao động từ 8.7% trở lên. Trong năm 2018, HT1 đạt sản lượng tiêu thụ xi măng hơn 6.8 triệu tấn, tăng gần 2% so với thành tích năm trước, tương ứng thực hiện được gần 99% kế hoạch đề ra cả năm 2018. Đặc biệt trong tháng 12/2018, thị phần của Vicem Hà Tiên tại thị trường miền Nam đã có sự tăng trưởng đáng kể. Cụ thể, thị phần xi măng bao chiếm 33.2%, là tỷ lệ cao nhất từ trước đến nay; thị phần xi măng rời đạt 25.8% và qua đó trở thành đơn vị dẫn đầu thị trường khu vực phía Nam. Kết quả kinh doanh năm 2018, Công ty báo lãi trước thuế 806 tỷ đồng vượt hơn 12% so với kế hoạch đề ra và tăng trưởng hơn 34% so với cùng kỳ năm trước. ([Link: https://vietstock.vn/2019/05/loi-nhuan-quy-1-tang-hon-32-ht1-du-lai-truoc-thue-ca-nam-917-ty-dong-737-678303.htm](https://vietstock.vn/2019/05/loi-nhuan-quy-1-tang-hon-32-ht1-du-lai-truoc-thue-ca-nam-917-ty-dong-737-678303.htm))

TOP 5 GIAO DỊCH THỎA THUẬN

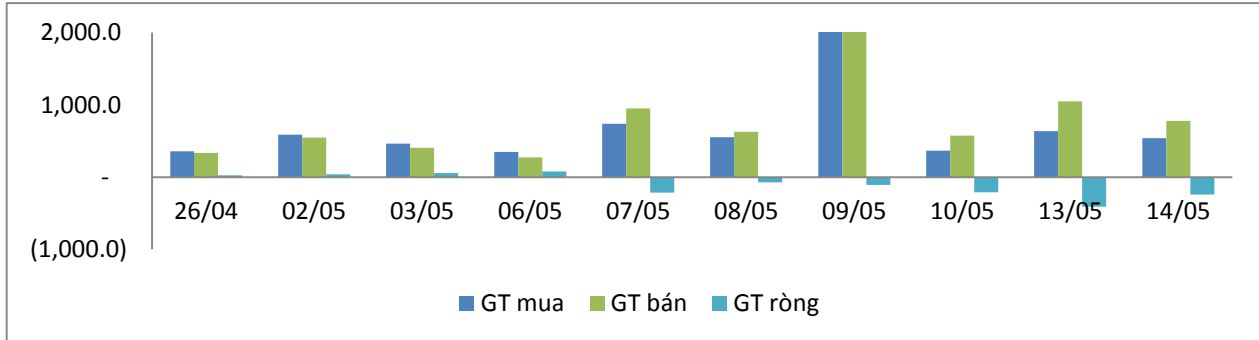
MÃ CK	KHỐI LƯỢNG (CP)	GTGD (Tỷ đồng)
HOSE		
VNM	578,020	78.1
SAM	7,050,000	52.8
SAB	190,000	47.7
VRE	1,300,000	46.7
NVL	591,000	34.3
HNX		
VIX	1,800,000	14.4
VGC	500,000	10.4
TMC	715,840	10.0
CTB	115,000	3.6
AMV	75,000	2.4

TOP 5 GIÁ TRỊ GIAO DỊCH

MÃ CK	KHỐI LƯỢNG (CP)	GTGD (Tỷ đồng)
HOSE		
ROS	11,265,790	361.8
VNM	1,097,910	148.1
PVD	6,336,840	130.2
VHM	1,322,520	112.1
POW	5,562,230	83.3
HNX		
PVS	5,712,800	135.8
VGC	3,003,800	62.5
ACB	1,601,200	46.4
NDN	2,505,600	34.0
TNG	1,172,700	25.7

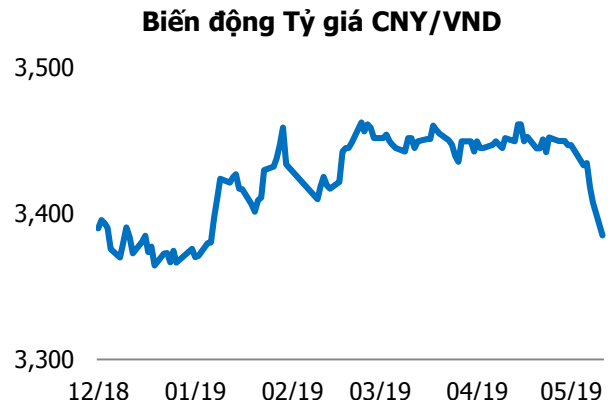
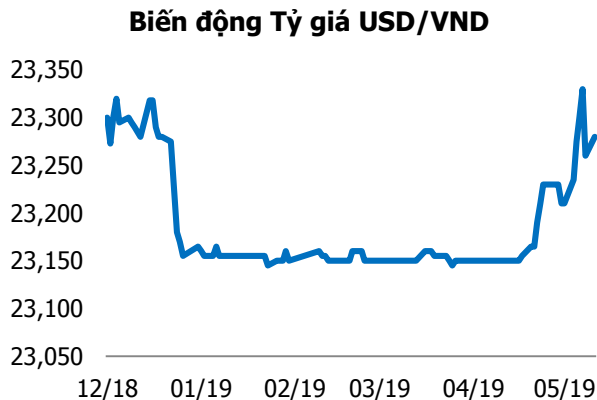
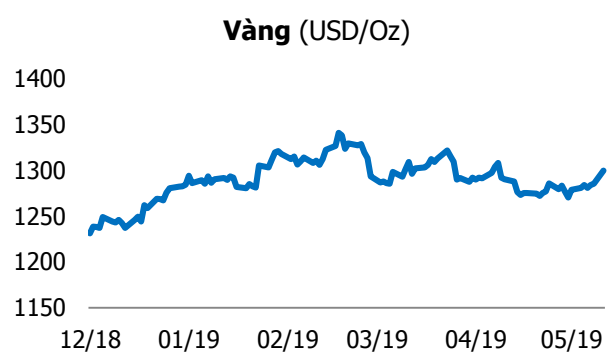
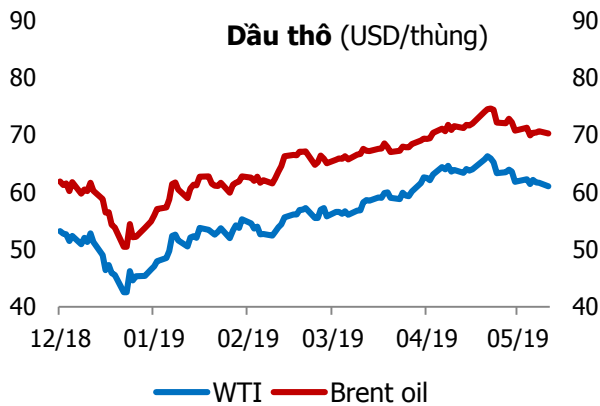
GIAO DỊCH NHÀ ĐẦU TƯ NƯỚC NGOÀI

Sàn GD	GT Mua (Tỷ)	% Thị trường	GT Bán (Tỷ)	% Thị trường	Mua-Bán
HOSE	508.8	14.61	721.4	20.72	-212.6
HNX	29.1	5.54	57.5	10.95	-28.4
Tổng số	537.9		778.9		-241.0



HOSE			
Top 5 mua ròng		Top 5 bán ròng	
Mã CK	Giá trị (tỷ đồng)	Mã CK	Giá trị (tỷ đồng)
BVH	37.9	VHM	84.4
VNM	25.5	SSI	42.0
HVN	19.2	E1VFN30	27.6
POW	15.3	VIC	17.5
VCI	3.8	PLX	16.4

HNX			
Top 5 mua ròng		Top 5 bán ròng	
Mã CK	Giá trị (tỷ đồng)	Mã CK	Giá trị (tỷ đồng)
S55	0.09	VGC	19.9
AMV	0.07	NDN	4.3
TIG	0.04	TNG	2.4
TTT	0.04	PVC	0.3
IDV	0.03	IDJ	0.3



TUYÊN BỐ MIỄN TRÁCH NHIỆM

Các thông tin và nhận định trong báo cáo này được cung cấp bởi TCSC dựa vào các nguồn thông tin mà TCSC coi là đáng tin cậy, có sẵn và mang tính hợp pháp. Tuy nhiên, chúng tôi không đảm bảo tính chính xác hay đầy đủ của các thông tin này.

Nhà đầu tư sử dụng báo cáo này cần lưu ý rằng các nhận định trong báo cáo này mang tính chất chủ quan của chuyên viên phân tích TCSC. Nhà đầu tư sử dụng báo cáo này tự chịu trách nhiệm về quyết định của mình.

TCSC có thể dựa vào các thông tin trong báo cáo này và các thông tin khác để ra quyết định đầu tư của mình mà không bị phụ thuộc vào bất kì ràng buộc nào về mặt pháp lý đối với các thông tin đưa ra.

Báo cáo này không được phép sao chép, tái tạo, phát hành và phân phối với bất kỳ mục đích nào nếu không được sự chấp thuận bằng văn bản của Công ty Cổ phần Chứng khoán Thành Công. Xin vui lòng ghi rõ nguồn trích dẫn nếu sử dụng các thông tin trong báo cáo này.

© Công ty Cổ phần Chứng khoán Thành Công (TCSC)

Lầu 2, Số 6 Hồ Tùng Mậu, P. Nguyễn Thái Bình, Quận 1, TP.HCM

Điện thoại: (028) 38270527 | Fax: (028) 38218010

E-mail: info@tcsc.vn

Web: www.tcsc.vn