

## ĐIỂM NHẤN THỊ TRƯỜNG

- Thị trường mở cửa phiên giao dịch (14/09) với diễn biến khởi sắc khi các cổ phiếu vốn hóa lớn trên thị trường đồng loạt tăng giá và giúp kéo các chỉ số lên trên mốc tham chiếu, trong đó, HSG tăng mạnh 5%, VPB tăng 1.8%, ACB tăng 1.9%, BVH tăng 1.4%. Các cổ phiếu hàng không và dịch vụ hàng không giao dịch tích cực, trong đó, AST tăng 2.9%, ACV tăng 2.3%, HVN tăng 1.9%, VJC tăng 1.2%..

- Tạm dừng phiên sáng, VN-Index tăng 5.93 điểm (0.67%) lên 894.9 điểm. Nhóm Bluechips tiếp tục là động lực kéo thị trường tăng điểm, trong đó VIC, VCB, VNM, VHM, MSN là những cổ phiếu tác động tích cực nhất tới thị trường. Đà tăng không chỉ tập trung ở nhóm Bluechips mà lan tỏa tích cực ra nhiều nhóm ngành khác như chứng ngân hàng, chứng khoán, bất động sản, xây dựng, dầu khí...Nhóm cổ phiếu hàng không ACV, HVN, VJC, SCS, AST, NCT...cũng tăng khá tốt.

- Phiên giao dịch chiều diễn ra không có nhiều biến động so với buổi sáng khi các chỉ số tiếp tục duy trì đà tăng ổn định. Nhóm Bluechips BVH, FPT, HPG, MSN, VIC, VCB, VRE, PNJ...cùng các cổ phiếu ngân hàng ACB, BID, MBB, STB, VCB, VPB...tiếp tục là động lực chính giúp thị trường bút phá. Đà tăng không chỉ tập trung ở nhóm vốn hóa lớn mà có sự lan tỏa khá tốt ra nhiều nhóm ngành khác như chứng khoán, bất động sản, xây dựng, dầu khí, hàng không...

- Kết thúc phiên giao dịch, VN-Index tăng 5.6 điểm (+0.63%) lên mức 894.57 điểm. Toàn sàn có 270 mã tăng, 140 mã giảm và 56 mã đứng giá.

- Thanh khoản thị trường phiên hôm nay tăng so với phiên trước. Tổng khối lượng giao dịch toàn phiên đạt 364.43 triệu cổ phiếu, trị giá 6,380.38 tỷ đồng. (Trong đó GDTT đạt hơn 1,142.0 tỷ đồng).

- Khối ngoại phiên hôm nay bán ròng trên Hose với giá trị 428.3 tỷ đồng. Trên HNX khối này bán ròng với giá trị 27.2 tỷ đồng.

Giá trị đóng cửa	<b>894.57</b>
Biến động (%)	<b>+5.6 (+0.63%)</b>
KL(triệu CP)	364.43
Giá trị (tỷ đồng)	6,380.38
SLCP tăng giá	270
SLCP giảm giá	140
SLCP đứng giá	56

## GIAO DỊCH KHỐI NGOẠI

	HOSE	HNX
<b>Mua</b>	410.9	3.9
<b>Bán</b>	839.2	31.1
<b>GTGD ròng</b>	<b>-428.3</b>	<b>-27.2</b>

## NHẬN ĐỊNH THỊ TRƯỜNG

Trong phiên hôm nay chỉ số VN-Index đã có sự khởi sắc tích cực trở lại khi nhóm cổ phiếu vốn hóa lớn có sự phân hóa tăng giảm đan xen, thanh khoản thị trường tiếp tục giữ ở mức khá cao. TCSC cho rằng, tâm lý thận trọng có phần được "cởi bỏ" trong phiên tăng điểm hôm nay, tuy nhiên nếu trong phiên giao dịch tới chỉ số VN-Index tiếp tục có mức tăng điểm tiệm cận lại ngưỡng 900 điểm thì khả năng các nhịp điều chỉnh, rung lắc tiếp tục xuất hiện khi đây vẫn là ngưỡng thử thách khá quan trọng của chỉ số VN-Index trong giai đoạn hiện tại. Dự báo chỉ số VN-Index sẽ tiếp tục giảm co, tăng giảm đan xen trong vùng được giới hạn bởi ngưỡng hỗ trợ 880±5 điểm và ngưỡng kháng cự 900±5 điểm trong một vài phiên tới với sự phân hóa diễn ra ở nhóm các cổ phiếu mang tính dẫn dắt. Do đó, TCSC khuyến nghị nhà đầu tư có thể xem xét duy trì tỷ trọng nắm giữ trong danh mục ở mức 50-60% cho mục tiêu trung, dài hạn. Nhà đầu tư đang có tỷ trọng cổ phiếu cao tiếp tục tận dụng các nhịp tăng điểm của thị trường để bán trading giảm tỷ trọng các vị thế ngắn hạn trong danh mục. Ở chiều ngược lại, những nhà đầu tư nếu đang có tỷ trọng tiền mặt cao trong danh mục có thể cân nhắc mua tích lũy một phần ở các nhịp điều chỉnh của thị trường.



## DANH MỤC KHUYẾN NGHỊ

STT	Mã CK	Khuyến nghị	Ngày khuyến nghị	Giá hiện tại	Giá thực hiện	LN/Lỗ hiện tại	Giá mục tiêu	LN dự kiến	Giá cắt lỗ	Lỗ dự kiến
1	REE	Nắm Giữ	17/03/2020	39.30	28.5	37.9%	34.0	19.3%	25.5	-10.5%
2	FPT	Nắm Giữ	28/07/2020	49.30	44.7	10.3%	55.0	23.0%	40.0	-10.5%
3	PPC	Nắm Giữ	09/09/2020	24.40	24.4	0.0%	30.0	23.0%	22.0	-9.8%

## TIN TỨC NỔI BẬT

**Chứng khoán châu Á tăng sau tin về thương vụ SoftBank – Nvidia.** Chỉ số MSCI châu Á – Thái Bình Dương không bao gồm Nhật Bản tăng 0,55%. Tại Hàn Quốc, Kospi tăng 1,23%. Nikkei 225 của Nhật Bản tăng 0,65% trong phiên sáng còn Topix tăng 0,84%. Giá cổ phiếu SoftBank tăng 8,92% sau khi thông báo bán Arm, công ty thiết kế chip cho điện thoại di động của Anh, cho công ty Mỹ Nvidia. Thương vụ trị giá 40 tỷ USD, phương thức thanh toán hỗn hợp trong đó có 21,5 tỷ USD cổ phiếu Nvidia, 12 tỷ USD tiền mặt, có thể thanh toán 2 tỷ USD tại thời điểm ký hợp đồng. Thị trường Trung Quốc đi lên từ đầu phiên với Shanghai Composite tăng 0,26%, Shenzhen Component tăng 0,484%. Chỉ số Hang Seng của Hong Kong tăng 0,44%. Chỉ số ASX 200 tăng 0,5%. ([Link: https://ndh.vn/quoc-te/chung-khoan-chau-a-tang-sau-tin-ve-thuong-vu-softbank-nvidia-1275943.html](https://ndh.vn/quoc-te/chung-khoan-chau-a-tang-sau-tin-ve-thuong-vu-softbank-nvidia-1275943.html))

**POW lên kế hoạch doanh thu tháng 9 đạt hơn 1,929 tỷ đồng.** Tổng Công ty Điện lực Dầu khí Việt Nam - CTCP (HOSE: POW) vừa công bố kế hoạch kinh doanh tháng 9 cũng như kết quả sản xuất kinh doanh trong tháng 8/2020. Cụ thể, POW dự kiến mang về hơn 1,929 tỷ đồng doanh thu trong tháng 9. Trong đó, doanh thu từ Nhà máy điện 1&2 gần 828 tỷ đồng và Nhà máy điện Vũng Áng 1 gần 594 tỷ đồng. POW cũng lên kế hoạch sản lượng điện tháng 9 hơn 1.2 tỷ kWh. Ngoài ra, POW còn đưa ra một số nhiệm vụ trọng tâm trong tháng 9 là tiêu tu tổ máy 2 nhà máy Vũng Áng 1 (15/09-30/09), trung tu mở rộng nhà máy Nhơn Trạch 2 (15/09-23/10) và tiếp tục làm việc với EVN liên quan đến các Hợp đồng mua bán điện của các nhà máy điện... ([Link: https://vietstock.vn/2020/09/pow-len-ke-hoach-doanh-thu-thang-9-dat-hon-1929-ty-dong-737-792661.htm](https://vietstock.vn/2020/09/pow-len-ke-hoach-doanh-thu-thang-9-dat-hon-1929-ty-dong-737-792661.htm))

**Becamex IDC huy động được 1.790 tỷ đồng trái phiếu riêng lẻ.** Tổng công ty Đầu tư và Phát triển Công nghiệp (Becamex IDC Corp, HoSE: BCM) thông báo đã phát hành thành công 15 lô trái phiếu riêng lẻ kỳ hạn 4 năm, tổng giá trị 1.500 tỷ đồng vào ngày 15/8, 16/8 và 28/8. Đồng thời, doanh nghiệp cũng phát hành 2 lô trái phiếu kỳ hạn 2 năm, tổng trị giá 290 tỷ đồng vào ngày 12/8 và 31/8. Từ đầu năm, Becamex IDC chỉ phát hành trái phiếu riêng lẻ trong tháng 8 với tổng giá trị 1.790 tỷ đồng. Becamex IDC Corp hoạt động trong lĩnh vực phát triển khu công nghiệp, bất động sản dân cư – thương mại, cung cấp dịch vụ y tế - giáo dục, xây dựng. Trong đó, mảng khu công nghiệp và đô thị đóng góp doanh thu lớn nhất, tỷ trọng trên 85% tổng doanh thu hằng năm. ([Link: https://ndh.vn/doanh-nghiep/becamex-idc-huy-dong-duoc-1-790-ty-dong-trai-phieu-rieng-le-1275965.html](https://ndh.vn/doanh-nghiep/becamex-idc-huy-dong-duoc-1-790-ty-dong-trai-phieu-rieng-le-1275965.html))

**KTS: Đường Kon Tum lên kế hoạch tăng lãi 13% cho năm tài chính 2020 – 2021.** CTCP Đường Kon Tum (HNX: KTS) vừa công bố Tài liệu ĐHCĐ thường niên năm 2020 với mục tiêu 260 tỷ đồng tổng doanh thu và 2.7 tỷ đồng lãi sau thuế, lần lượt tăng 70% và 13% so với kết quả đạt được ở năm trước. Năm tài chính 2019 - 2020, do tác động kép của đại dịch Covid-19 và ảnh hưởng của việc thực hiện hiệp định ATIGA, hoạt động sản xuất kinh doanh của ngành mía đường gặp nhiều khó khăn và KTS cũng không ngoại lệ. Qua đó, doanh nghiệp này mang về 153 tỷ đồng tổng doanh thu và 2.4 tỷ đồng lãi trước thuế, lần lượt thực hiện 32% và 37% kế hoạch cả năm. Với kết quả kinh doanh này KTS trình cổ đông thông qua không chia cổ tức cho năm 2019 - 2020. ([Link: https://vietstock.vn/2020/09/duong-kon-tum-len-ke-hoach-tang-lai-13-cho-nam-tai-chinh-2020-2021-737-792639.htm](https://vietstock.vn/2020/09/duong-kon-tum-len-ke-hoach-tang-lai-13-cho-nam-tai-chinh-2020-2021-737-792639.htm))

## TOP 5 GIAO DỊCH THỎA THUẬN

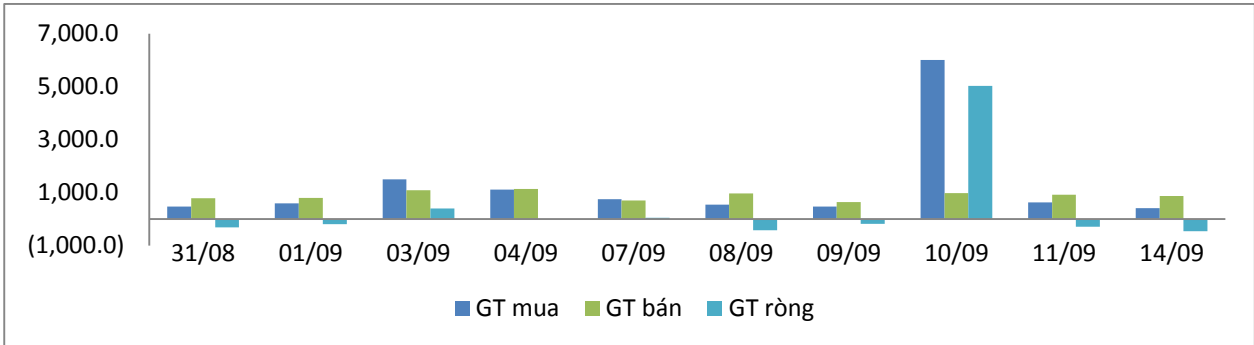
MÃ CK	KHỐI LƯỢNG (CP)	GTGD (Tỷ đồng)
<b>HOSE</b>		
VGC	10,000,000	202.0
HPX	6,004,240	156.1
VPB	4,900,570	107.8
TCB	4,545,260	96.6
THI	2,099,484	86.3
<b>HNX</b>		
QHD	945,912	17.8
SHS	1,300,000	14.9
OCH	636,000	5.0
ACB	130,000	2.6
PVS	170,000	1.8

## TOP 5 GIÁ TRỊ GIAO DỊCH

MÃ CK	KHỐI LƯỢNG (CP)	GTGD (Tỷ đồng)
<b>HOSE</b>		
HSG	25,808,340	322.9
HPG	12,723,310	312.9
GEX	9,535,520	243.1
DBC	3,256,630	163.7
VNM	1,194,170	148.7
<b>HNX</b>		
ACB	5,273,000	111.5
PVS	4,809,200	59.7
SHB	3,926,600	56.7
PLC	1,676,600	37.7
SHS	2,669,000	30.7

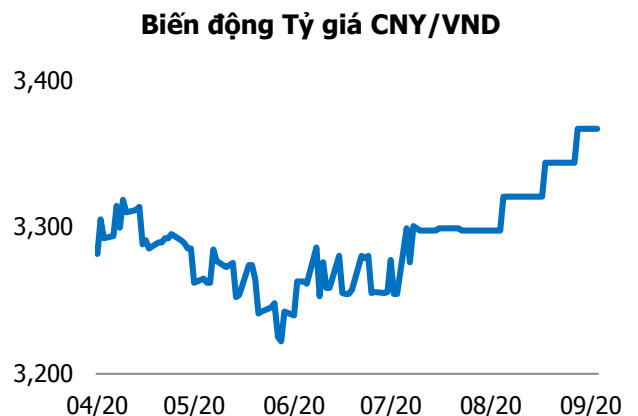
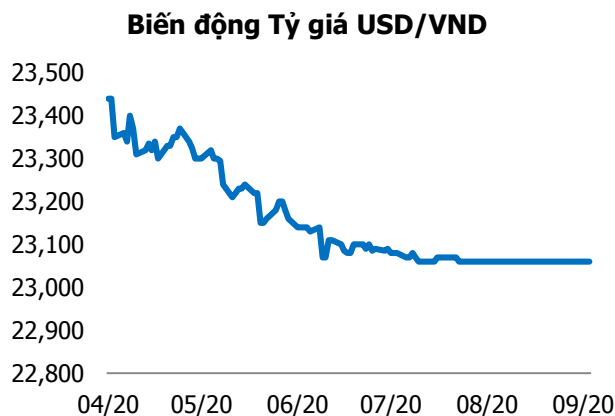
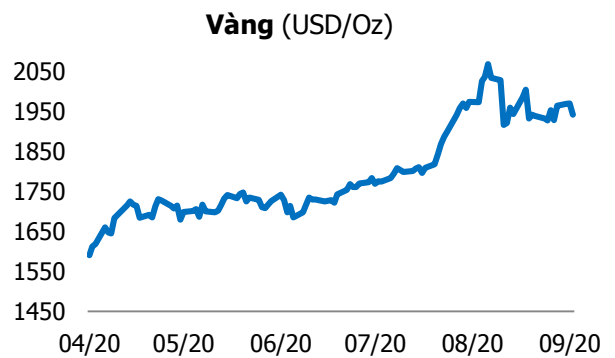
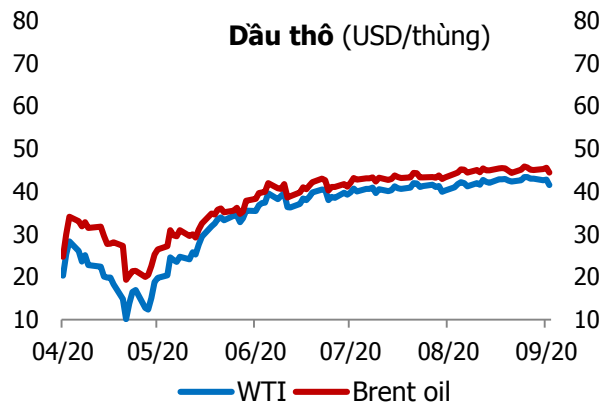
## GIAO DỊCH NHÀ ĐẦU TƯ NƯỚC NGOÀI

Sàn GD	GT Mua (Tỷ )	% Thị trường	GT Bán (Tỷ)	% Thị trường	Mua-Bán
<b>HOSE</b>	410.9	6.44	839.2	13.15	<b>-428.3</b>
<b>HNX</b>	3.9	0.59	31.1	4.79	<b>-27.2</b>
<b>Tổng số</b>	<b>414.8</b>		<b>870.3</b>		<b>-455.5</b>



HOSE			
Top 5 mua ròng		Top 5 bán ròng	
Mã CK	Giá trị (tỷ đồng)	Mã CK	Giá trị (tỷ đồng)
DPM	25.8	HPG	158.3
VRE	25.6	VHM	82.2
VIC	17.9	GEX	63.1
HSG	17.3	VNM	38.3
FUEVFVND	11.2	PC1	32.0

HNX			
Top 5 mua ròng		Top 5 bán ròng	
Mã CK	Giá trị (tỷ đồng)	Mã CK	Giá trị (tỷ đồng)
ART	0.99	PVS	19.00
NTP	0.71	SHB	4.19
VCG	0.36	IDC	1.19
AMV	0.07	SLS	1.18
SHS	0.06	SDT	0.07



## TUYÊN BỐ MIỄN TRÁCH NHIỆM

Các thông tin và nhận định trong báo cáo này được cung cấp bởi TCSC dựa vào các nguồn thông tin mà TCSC coi là đáng tin cậy, có sẵn và mang tính hợp pháp. Tuy nhiên, chúng tôi không đảm bảo tính chính xác hay đầy đủ của các thông tin này.

Nhà đầu tư sử dụng báo cáo này cần lưu ý rằng các nhận định trong báo cáo này mang tính chất chủ quan của chuyên viên phân tích TCSC. Nhà đầu tư sử dụng báo cáo này tự chịu trách nhiệm về quyết định của mình.

TCSC có thể dựa vào các thông tin trong báo cáo này và các thông tin khác để ra quyết định đầu tư của mình mà không bị phụ thuộc vào bất kì ràng buộc nào về mặt pháp lý đối với các thông tin đưa ra.

Báo cáo này không được phép sao chép, tái tạo, phát hành và phân phối với bất kỳ mục đích nào nếu không được sự chấp thuận bằng văn bản của Công ty Cổ phần Chứng khoán Thành Công. Xin vui lòng ghi rõ nguồn trích dẫn nếu sử dụng các thông tin trong báo cáo này.

### © Công ty Cổ phần Chứng khoán Thành Công (TCSC)

Lầu 2, Số 6 Hồ Tùng Mậu, P. Nguyễn Thái Bình, Quận 1, TP.HCM

Điện thoại: (028) 38270527 | Fax: (028) 38218010

E-mail:

Web: [www.tcsc.vn](http://www.tcsc.vn)