

## ĐIỂM NHẤN THỊ TRƯỜNG

- Thị trường mở cửa phiên giao dịch (14/10) với diễn biến tích cực ngay từ lúc mở cửa. Nhóm ngân hàng giao dịch khá sôi động với sự bứt phá mạnh của nhiều cổ phiếu như VCB, VPB, BID, TCB, CTG,... Ngoài ra, đà tăng của BVH, SAB cũng góp phần củng cố sắc xanh trên thị trường. Các cổ phiếu khu công nghiệp cũng có giao dịch tích cực với nhiều mã tăng như NTC, SZC, SZE, D2D, SIP, ITA, KBC...
- Tạm dừng phiên sáng, VN-Index tăng 6.28 điểm (0.68%) lên 936.14 điểm. Phiên sáng diễn ra tích cực với sắc xanh duy trì xuyên suốt thời gian giao dịch. Cùng với TCB, các cổ phiếu ngân hàng khác như ACB, BID, MBB, VCB, VPB, TPB, HDB... cũng giao dịch khá tốt giúp sắc xanh thị trường được củng cố.
- Phiên giao dịch chiều tiếp tục diễn ra khá tích cực với lực kéo từ các cổ phiếu lớn. Cùng với TCB, MSN cũng là cái tên đáng chú ý khi tăng kịch trần lên 80.000 đồng. Đây cũng là 2 cổ phiếu tác động tích cực nhất tới thị trường. Ngoài ra, HAG cũng duy trì đà tăng trần sau thông tin ông Đoàn Nguyên Đức đăng ký mua 50 triệu cổ phiếu. SAB cũng tăng 6.000 đồng sau khi Heineken thoái toàn bộ vốn. Các cổ phiếu lớn như BVH, FPT, HPG, VIC, VNM, MWG, PNJ, VRE... cũng tăng điểm trong phiên hôm nay giúp sắc xanh thị trường được củng cố.
- Kết thúc phiên giao dịch, VN-Index tăng **10.32** điểm (**+1.11%**) lên mức **940.18** điểm. Toàn sàn có **216** mã tăng, **189** mã giảm và **58** mã đứng giá.
- Thanh khoản thị trường phiên hôm nay tăng so với phiên trước. Tổng khối lượng giao dịch toàn phiên đạt 474.92 triệu cổ phiếu, trị giá 14,399.1 tỷ đồng. (Trong đó GDTT đạt hơn 6,797.0 tỷ đồng).
- Khối ngoại phiên hôm nay bán ròng trên HSX với giá trị 559.9 tỷ đồng. Trên HNX khối này mua ròng với giá trị 4.5 tỷ đồng.

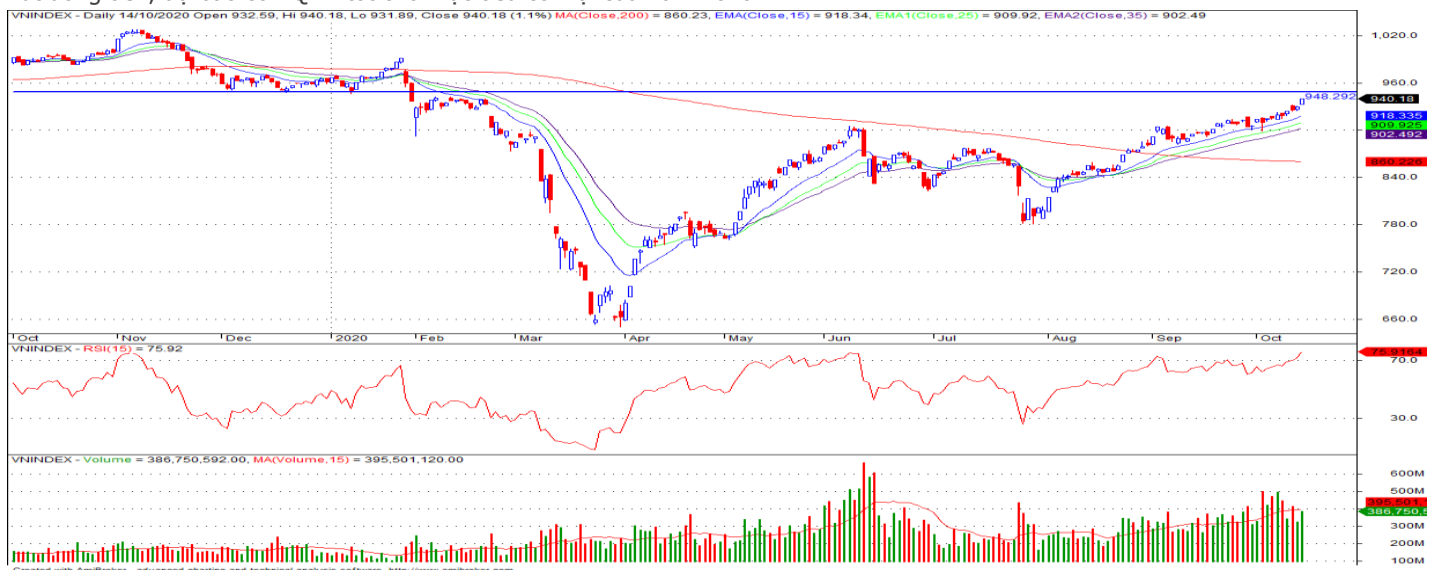
Giá trị đóng cửa	<b>940.18</b>
Biến động (%)	<b>+10.32 (+1.11%)</b>
KL(triệu CP)	474.92
Giá trị (tỷ đồng)	14,399.10
SLCP tăng giá	<b>216</b>
SLCP giảm giá	<b>189</b>
SLCP đứng giá	<b>58</b>

## GIAO DỊCH KHỐI NGOẠI

	HSX	HNX
<b>Mua</b>	6,138.4	6.4
<b>Bán</b>	6,698.3	1.9
<b>GTGD ròng</b>	<b>-559.9</b>	<b>4.5</b>

## NHẬN ĐỊNH THỊ TRƯỜNG

Thị trường khép lại phiên giao dịch với diễn biến khá tích cực khi chỉ số VN-Index tiếp tục có mức tăng mạnh 1.1% khi nhóm các cổ phiếu vốn hóa lớn và nhóm các cổ phiếu ngành ngân hàng tiếp tục là động lực chính hỗ trợ dẫn dắt chỉ số. Với phiên tăng điểm mạnh hôm nay chỉ số VN-Index tiếp tục thể hiện xu hướng khá mạnh và tiếp tục chạm tới các ngưỡng kháng cự cao hơn, hiện tại chỉ số đang bị chi phối mạnh bởi nhóm 1 số cổ phiếu vốn hóa lớn. Vì vậy rủi ro rung lắc, điều chỉnh có thể sẽ xảy ra khi nhóm các cổ phiếu dẫn dắt này gặp áp lực bán chốt lời sau các phiên tăng mạnh kéo dài, bên cạnh đó áp lực chốt lời tại nhiều nhóm cổ phiếu vẫn còn tiếp diễn. Vì vậy NĐT cần có sự thận trọng nhất định ở thời điểm hiện tại khi rủi ro xảy ra các phiên điều chỉnh mạnh hoàn toàn có thể xảy ra bất cứ khi nào. Do đó, TCSC khuyến nghị nhà đầu tư có thể xem xét duy trì tỷ trọng nắm giữ trong danh mục ở mức 50-60% cho mục tiêu trung, dài hạn. Nhà đầu tư đang có tỷ trọng cổ phiếu cao tiếp tục linh động xem xét bán chốt lời các vị thế ngắn hạn đã đạt lợi nhuận kỳ vọng và chờ đợi sự điều chỉnh hợp lý của chỉ số VN-Index để thực hiện cơ cấu danh mục vào nhóm các cổ phiếu cơ bản thu hút dòng tiền, dự báo có KQKD tốt cho mục tiêu còn lại của năm 2020.



## DANH MỤC KHUYẾN NGHỊ

STT	Mã CK	Khuyến nghị	Ngày khuyến nghị	Giá hiện tại	Giá thực hiện	LN/Lỗ hiện tại	Giá mục tiêu	LN dự kiến	Giá cắt lỗ	Lỗ dự kiến
1	REE	Nắm Giữ	17/03/2020	41.10	28.5	44.2%	34.0	19.3%	25.5	-10.5%
2	FPT	Nắm Giữ	28/07/2020	51.00	44.7	14.1%	55.0	23.0%	40.0	-10.5%
3	PPC	Nắm Giữ	09/09/2020	23.55	24.4	-3.5%	30.0	23.0%	22.0	-9.8%

## TIN TỨC NỔI BẬT

**Chứng khoán châu Á giảm, nhà đầu tư chờ chủ tịch Trung Quốc phát biểu.** Chỉ số MSCI châu Á – Thái Bình Dương không gồm Nhật Bản giảm 0,11%. Thị trường Trung Quốc đi xuống từ đầu phiên với Shanghai Composite giảm 0,4%, Shenzhen Component giảm 0,261%. Chỉ số Hang Seng của Hong Kong giảm nhẹ. Cổ phiếu China Evergrande Group, niêm yết tại Hong Kong, mất giá hơn 15% sau khi công ty phát triển bất động sản của Trung Quốc này thông báo phát hành thêm cổ phiếu nhưng chỉ huy động được 4,3 tỷ HKD (555 triệu USD), thấp hơn so với kỳ vọng 1,1 tỷ USD. Evergrande đang gặp rắc rối về dòng tiền. Tại Nhật Bản, Nikkei 225 giảm 0,18% còn Topix giảm 0,53%. Chỉ số Kospi của Hàn Quốc giảm 0,64%. Thị trường Australia gần như đi ngang. ([Link: https://ndh.vn/quoc-te/chung-khoan-chau-a-giam-nha-dau-tu-cho-chu-tich-trung-quoc-phat-bieu-1277968.html](https://ndh.vn/quoc-te/chung-khoan-chau-a-giam-nha-dau-tu-cho-chu-tich-trung-quoc-phat-bieu-1277968.html))

**Số liệu kinh tế Trung Quốc tích cực, giá dầu tăng 2%, vàng mất mốc 1.900 USD/ounce.** Giá dầu Brent tương lai tăng 73 cent, tương đương 1,8%, lên 42,45 USD/thùng. Giá dầu WTI tương lai tăng 77 cent, tương đương 2%, lên 40,2 USD/thùng. Giá hai loại dầu đều giảm gần 3% trong phiên 12/10. Trung Quốc trong tháng 9 nhập khẩu dầu 11,8 triệu thùng/ngày, tăng 5,5% so với tháng 8 và tăng 17,5% so với cùng kỳ năm trước nhưng vẫn thấp hơn mức kỷ lục 12,94 triệu thùng/ngày hồi tháng 6. "Giá dầu tìm kiếm điểm sáng sau phiên giảm mạnh và ngày 13/10 mang lại điều đó", nhà phân tích năng lượng Paola Rodriguez-Masiu của Rystad Energy nói. ([Link: https://ndh.vn/nang-luong/so-lieu-kinh-te-trung-quoc-tich-cuc-gia-dau-tang-2-vang-mat-moc-1-900-usd-ounce-1277946.html](https://ndh.vn/nang-luong/so-lieu-kinh-te-trung-quoc-tich-cuc-gia-dau-tang-2-vang-mat-moc-1-900-usd-ounce-1277946.html))

**POW: PV Power ước doanh thu 9 tháng gần 21.800 tỷ đồng, giảm 14%.** Tổng công ty Điện lực Dầu khí Việt Nam (PV Power, HoSE: POW) thông báo sản lượng điện tháng 9 đạt 1.151 triệu kWh, thực hiện 92,6% kế hoạch tháng và giảm 14% so với cùng kỳ năm trước. Các đơn vị vượt kế hoạch sản lượng gồm Nhà máy điện Cà Mau 1&2, Nhơn Trạch 1, Thủy điện Đakdrinh, trong khi Nhơn Trạch 2, Thủy điện Hòa Na và Vũng Áng 1 chỉ đạt 60-70% kế hoạch tháng. Nhà máy Nhơn Trạch 2 ghi nhận sản lượng thấp do dừng vận hành để trung tu mở rộng từ ngày 15/9, dự kiến đến 22/10 hoàn tất. Nhà máy Vũng Áng 1 được giao sản lượng điện hợp đồng (Qc) thấp nên nhà máy cân đối chào giá và vận hành theo giá thị trường. Lũy kế 9 tháng, tổng công ty ghi nhận sản lượng điện đạt 15,1 tỷ kWh, hoàn thành 70% kế hoạch năm và giảm 8,2% so với tháng 9/2019. ([Link: https://ndh.vn/ket-qua-kinh-doanh/pv-power-uoc-doanh-thu-9-thang-gan-21-800-ty-dong-giam-14-1277979.html](https://ndh.vn/ket-qua-kinh-doanh/pv-power-uoc-doanh-thu-9-thang-gan-21-800-ty-dong-giam-14-1277979.html))

**SMB: Lợi nhuận Bia Sài Gòn Miền Trung tiếp tục hồi phục trong quý III.** Công ty Bia Sài Gòn Miền Trung (HoSE: SMB) công bố BCTC quý III với khoản lợi nhuận 50 tỷ đồng, tăng so với 2 quý trước nhưng vẫn giảm khoảng 7% so với cùng kỳ năm trước. 2 quý đầu năm dưới tác động kép của Nghị định 100 và dịch Covid-19, lợi nhuận doanh nghiệp bia đã giảm sâu với lần lượt là 54% trong quý I và 36% trong quý II so với cùng kỳ. Doanh thu trong quý ghi nhận 312 tỷ đồng, giảm 17,5%. Giá vốn giảm mạnh hơn nên lãi gộp tăng 5% lên 93 tỷ đồng, biên lãi gộp tăng từ 23,6% lên 30%. Chi phí bán hàng tăng 30% lên 15 tỷ đồng và hoạt động khác giảm lãi từ 7 tỷ xuống 1 tỷ đồng. Lũy kế 9 tháng, doanh nghiệp bia báo cáo doanh thu 870 tỷ đồng, giảm 25%; lãi sau thuế 110 tỷ đồng, giảm 31%. ([Link: https://ndh.vn/ket-qua-kinh-doanh/loi-nhuan-bia-sai-gon-mien-trung-tiep-tuc-hoi-phuc-trong-quy-iii-1277973.html](https://ndh.vn/ket-qua-kinh-doanh/loi-nhuan-bia-sai-gon-mien-trung-tiep-tuc-hoi-phuc-trong-quy-iii-1277973.html))

## TOP 5 GIAO DỊCH THỎA THUẬN

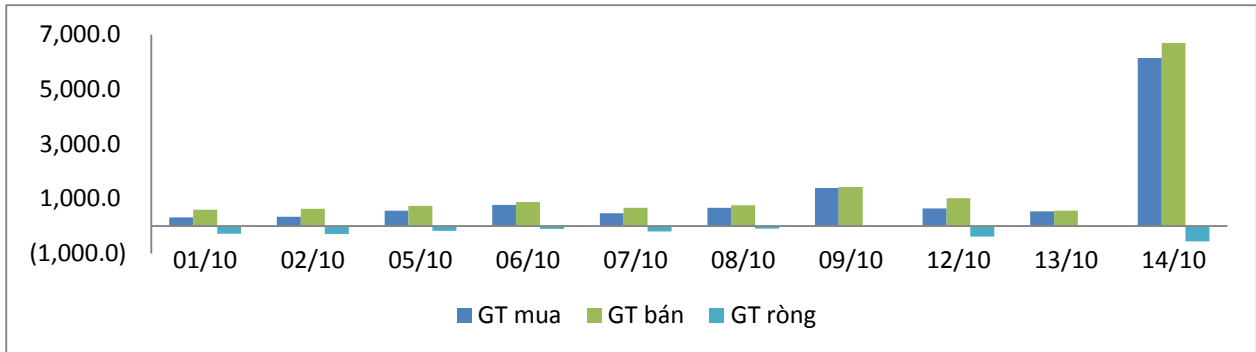
MÃ CK	KHỐI LƯỢNG (CP)	GTGD (Tỷ đồng)
<b>HSX</b>		
SAB	26,617,340	4,897.6
TCB	26,352,001	602.1
EIB	7,300,000	131.9
GAB	480,000	74.2
AGG	2,300,000	67.4
<b>HNX</b>		
VC3	620,000	10.3
CVN	160,000	2.8
ACB	60,240	1.2
DIH	74,035	1.0
TAR	45,100	0.9

## TOP 5 GIÁ TRỊ GIAO DỊCH

MÃ CK	KHỐI LƯỢNG (CP)	GTGD (Tỷ đồng)
<b>HSX</b>		
TCB	48,630,920	1,101.6
TCH	22,840,530	473.9
HPG	14,240,330	399.4
MSN	5,066,890	387.3
BID	6,821,050	289.5
<b>HNX</b>		
ACB	20,284,500	483.5
SHB	3,876,000	60.2
PVS	3,901,900	53.5
SHS	2,917,100	38.8
NVB	2,367,300	22.0

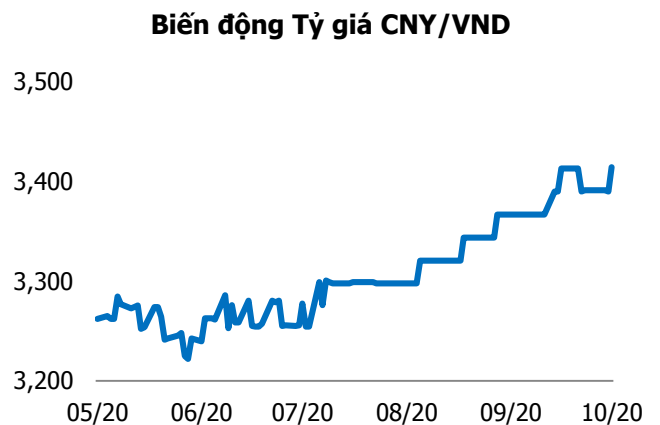
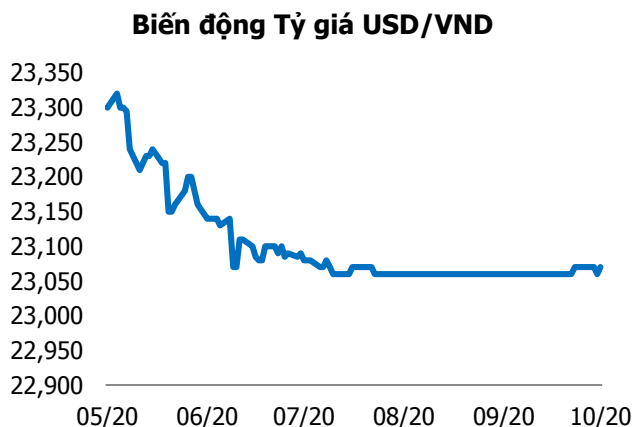
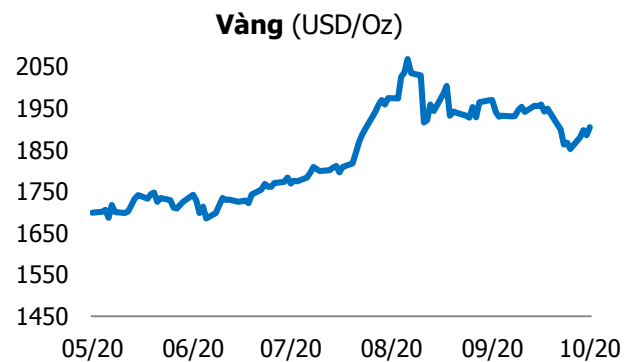
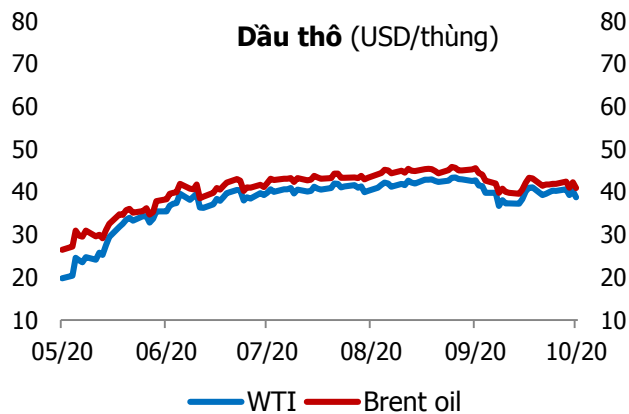
## GIAO DỊCH NHÀ ĐẦU TƯ NƯỚC NGOÀI

Sàn GD	GT Mua (Tỷ )	% Thị trường	GT Bán (Tỷ)	% Thị trường	Mua-Bán
<b>HSX</b>	6,138.4	42.63	6,698.3	46.52	<b>-559.9</b>
<b>HNX</b>	6.4	0.71	1.9	0.21	<b>4.5</b>
<b>Tổng số</b>	<b>6,144.8</b>		<b>6,700.2</b>		<b>-555.4</b>



HSX			
Top 5 mua ròng		Top 5 bán ròng	
Mã CK	Giá trị (tỷ đồng)	Mã CK	Giá trị (tỷ đồng)
GVR	21.6	MSN	202.0
VHM	20.6	TCB	133.0
HPG	19.1	CTG	79.3
BVH	17.9	AGG	44.5
FUEVFNVD	7.5	PVT	29.9

HNX			
Top 5 mua ròng		Top 5 bán ròng	
Mã CK	Giá trị (tỷ đồng)	Mã CK	Giá trị (tỷ đồng)
SHS	0.83	VGS	0.52
SHB	0.69	IDC	0.41
PVS	0.65	QTC	0.08
SZB	0.53	SLS	0.07
DTD	0.40	VMC	0.06



## TUYÊN BỐ MIỄN TRÁCH NHIỆM

Các thông tin và nhận định trong báo cáo này được cung cấp bởi TCSC dựa vào các nguồn thông tin mà TCSC coi là đáng tin cậy, có sẵn và mang tính hợp pháp. Tuy nhiên, chúng tôi không đảm bảo tính chính xác hay đầy đủ của các thông tin này.

Nhà đầu tư sử dụng báo cáo này cần lưu ý rằng các nhận định trong báo cáo này mang tính chất chủ quan của chuyên viên phân tích TCSC. Nhà đầu tư sử dụng báo cáo này tự chịu trách nhiệm về quyết định của mình.

TCSC có thể dựa vào các thông tin trong báo cáo này và các thông tin khác để ra quyết định đầu tư của mình mà không bị phụ thuộc vào bất kì ràng buộc nào về mặt pháp lý đối với các thông tin đưa ra.

Báo cáo này không được phép sao chép, tái tạo, phát hành và phân phối với bất kỳ mục đích nào nếu không được sự chấp thuận bằng văn bản của Công ty Cổ phần Chứng khoán Thành Công. Xin vui lòng ghi rõ nguồn trích dẫn nếu sử dụng các thông tin trong báo cáo này.

### © Công ty Cổ phần Chứng khoán Thành Công (TCSC)

Lầu 2, Số 6 Hồ Tùng Mậu, P. Nguyễn Thái Bình, Quận 1, TP.HCM

Điện thoại: (028) 38270527 | Fax: (028) 38218010

E-mail:

Web: [www.tcsc.vn](http://www.tcsc.vn)