

## ĐIỂM NHẤN THỊ TRƯỜNG

- Thị trường mở cửa phiên giao dịch (15/01) với diễn biến giằng co tăng giảm đan xen của các chỉ số thị trường. Trong đó, các cổ phiếu như ACB, BVH, HVN, TPB, VCG, VHM, VIC, VNM... đồng loạt giảm giá và kéo các chỉ số thị trường lùi xuống dưới mốc tham chiếu. Tuy nhiên, lực đỡ trên thị trường vẫn còn và đến từ các mã FPT, MSN, VCS, VPB... Dù vậy, mức tăng của các cổ phiếu này đều không quá lớn.

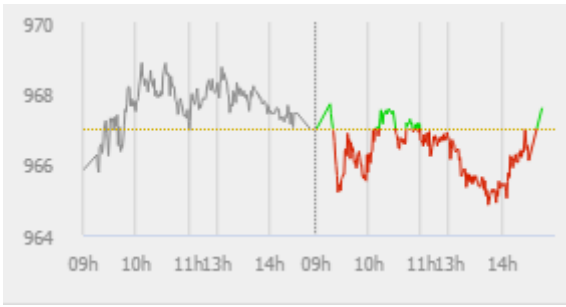
- Tạm dừng phiên sáng, VN-Index giảm 0.21 điểm (-0.02%) xuống 966.79 điểm. Toàn sàn có 112 mã tăng, 165 mã giảm và 63 mã đứng giá. Trạng thái chủ đạo của thị trường phiên sáng nay vẫn là giằng co với sự phân hóa mạnh ở nhóm cổ phiếu trụ cột. Trong đó, các cổ phiếu như VRE, VNM, VHM, VIC, VCG, VCB, KDC, ACB... đồng loạt giảm giá và gây áp lực rất lớn lên thị trường chung.

- Về cuối phiên giao dịch, sắc đỏ ở nhóm cổ phiếu vốn hóa lớn vẫn chiếm ưu thế hơn. Tuy nhiên, nhờ lực đẩy của một số cổ phiếu như BID, VPB, SAB... nên VN-Index kết thúc phiên trong sắc xanh. Trong đó, BID tăng 1.8%, SAB tăng 0.4%, VPB tăng 2.4%. Chiều ngược lại, áp lực trên thị trường vẫn rất lớn, trong đó, ACB giảm 0.9%, HVN giảm 1.1%, VCB giảm 0.1%, VRE giảm 1.6%.

- Kết thúc phiên giao dịch, VN-Index tăng 0.56 điểm (+0.06) lên mức 967.56 điểm. Toàn sàn có 125 mã tăng, 188 mã giảm và 70 mã đứng giá.

- Thanh khoản thị trường phiên hôm nay giảm so với phiên trước. Tổng khối lượng giao dịch toàn phiên đạt 150.04 triệu cổ phiếu, trị giá 3,139.43 tỷ đồng. (Trong đó GDTT đạt hơn 1,143.0 tỷ đồng).

- Khối ngoại phiên hôm nay bán ròng trên Hose với giá trị 33.1 tỷ đồng. Trên HNX khối này bán ròng với giá trị 0.5 tỷ đồng.



Giá trị đóng cửa	<b>967.56</b>
Biến động (%)	<b>+0.56 (+0.06%)</b>
KL(triệu CP)	150.04
Giá trị (tỷ đồng)	3,139.43
SLCP tăng giá	125
SLCP giảm giá	188
SLCP đứng giá	70

### GIAO DỊCH KHỐI NGOẠI

	HOSE	HNX
<b>Mua</b>	400.7	1.1
<b>Bán</b>	433.8	1.6
<b>GTGD ròng</b>	<b>-33.1</b>	<b>-0.5</b>

## NHẬN ĐỊNH THỊ TRƯỜNG

Thị trường đóng cửa phiên 15/01 với diễn biến tăng điểm nhẹ khi sự phân hóa vẫn tiếp tục diễn ra ở nhóm các cổ phiếu ngành ngân hàng và vốn hóa lớn. Với diễn biến tăng nhẹ với thanh khoản thấp trong phiên hôm nay cho thấy tâm lý nhà đầu tư vẫn duy trì ổn định, với việc thị trường sắp bước vào kỳ nghỉ "Tết" dài trong tuần tới cũng đã khiến cho trạng thái giải ngân mới trong giao dịch của nhà đầu tư trở nên hạn chế điều đó đã dẫn đến thanh khoản có xu hướng sụt giảm trong các phiên gần đây và có thể duy trì ở các phiên sắp tới. TCSC cho rằng trong ngắn hạn, các phiên tới khả năng diễn biến thị trường sẽ tiếp tục diễn biến giằng co, tăng giảm đan xen trong quá trình hồi phục lên mức 970 điểm với sự phân hóa mạnh giữa các dòng cổ phiếu và thanh khoản duy trì ở mức thấp. Do đó, trong giai đoạn hiện tại nhà đầu tư tạm thời nắm giữ tỷ trọng cổ phiếu ở mức 40 - 45% danh mục vào nhóm cổ phiếu thuộc nhóm ngành: Ngân hàng, Bán lẻ, Dầu khí, Công nghệ...cho mục tiêu đầu tư trung, dài hạn. Các nhà đầu tư có tỷ lệ tiền mặt cao đã giải ngân trước đó có thể xem xét giải ngân thêm một phần khi các cổ phiếu mục tiêu có sự điều chỉnh hợp lý trong các phiên rung lắc của thị trường.



## DANH MỤC KHUYẾN NGHỊ

STT	Mã CK	Khuyến nghị	Ngày khuyến nghị	Giá hiện tại	Giá thực hiện	LN/Lỗ hiện tại	Giá mục tiêu	LN dự kiến	Giá cắt lỗ	Lỗ dự kiến
1	NLG	Giữ	29/03/2019	27.00	24.2	11.6%	31.7	31.0%	22.5	-7.1%
2	PNJ	Giữ	20/05/2019	90.00	78.8	14.2%	95.0	20.6%	72.8	-7.6%
3	HPG	Giữ	03/12/2019	25.15	23.4	7.5%	32.0	36.8%	22.0	-6.0%

## TIN TỨC NỔI BẬT

**Chứng khoán châu Á giảm, thận trọng chờ nội dung thỏa thuận Mỹ - Trung.** Chỉ số MSCI châu Á - Thái Bình Dương trừ Nhật Bản giảm 0,1% trong đầu phiên 15/1, với hầu hết chỉ số lớn trong khu vực đều giảm điểm. Nikkei 225 của Nhật Bản và Kospi của Hàn Quốc lần lượt giảm 0,3% và 0,2%. Tại Trung Quốc, cổ phiếu tiếp đà giảm từ phiên hôm qua, với Shanghai Composite và Shenzhen Composite giảm 0,7 - 0,8%. Hang Seng của Hong Kong giảm 0,4%. Tại Đông Nam Á, Straits Times của Singapore giảm 0,04%. Ở chiều ngược lại, ASX 200 của Australia và NZX 50 của New Zealand lần lượt tăng 0,3% và 0,2%. Jakarta Composite tăng 0,2%. ([Link: https://ndh.vn/quoc-te/chung-khoan-chau-a-giam-than-trong-cho-noi-dung-thoa-thuan-my-trung-1261734.html](https://ndh.vn/quoc-te/chung-khoan-chau-a-giam-than-trong-cho-noi-dung-thoa-thuan-my-trung-1261734.html))

**Mỹ giữ nguyên thuế hiện hành với Trung Quốc tới khi đạt thỏa thuận giai đoạn 2.** Ngày 14/1, Bộ trưởng Tài chính Mỹ Steven Mnuchin khẳng định việc cắt giảm thuế sẽ phụ thuộc vào việc Washington và Bắc Kinh có đạt thỏa thuận giai đoạn 2 hay không. Tuy nhiên, ông Mnuchin cho biết không có mối liên hệ cụ thể nào giữa việc giảm thuế với cuộc bầu cử tổng thống Mỹ năm nay. "Những dòng thuế hiện hành được giữ nguyên cho tới khi 2 bên đạt được thỏa thuận giai đoạn 2. Nếu Tổng thống Donald Trump có thể nhanh chóng đàm phán xong thỏa thuận giai đoạn 2, ông ấy sẽ xem xét giảm thuế. Nếu không, sẽ không có đợt giảm thuế nào nữa. Việc này không liên quan tới cuộc bầu cử hay bất kỳ điều gì khác. Không có thỏa thuận bí mật nào hết", ông Mnuchin nói. ([Link: https://ndh.vn/quoc-te/my-giu-nguyen-thue-hien-hanh-voi-trung-quoc-toi-khi-dat-thoa-thuan-giai-doan-2-1261724.html](https://ndh.vn/quoc-te/my-giu-nguyen-thue-hien-hanh-voi-trung-quoc-toi-khi-dat-thoa-thuan-giai-doan-2-1261724.html))

**Dầu thô tăng giá sau 5 ngày giảm liên tiếp.** Giá dầu Brent tương lai tăng 29 cent, tương đương 0,5%, lên 64,49 USD/thùng. Giá dầu WTI tương lai tăng 15 cent, tương đương 0,3%, lên 58,23 USD/thùng. Viện dầu mỏ Mỹ (API) ước tính tồn kho tại Mỹ trong tuần trước tăng khoảng 1,1 triệu thùng, trái với kỳ vọng tiamf 474.000 thùng từ giới phân tích. Cơ quan thông tin năng lượng Mỹ (EIA) sẽ cập nhật số liệu chính thức trong ngày 15/1. Theo giới phân tích, dầu chạm ngưỡng hỗ trợ sau khi giá WTI chạm đáy 5 tuần ở 57,72 USD/thùng rồi phục hồi. Mỹ và Trung Quốc dự kiến ký thỏa thuận thương mại giai đoạn 1 trong hôm nay, bước đi lớn hướng đến chấm dứt thương chiến giữa hai nước. ([Link: https://ndh.vn/nang-luong/dau-tho-tang-gia-sau-5-ngay-giam-lien-tiep-1261715.html](https://ndh.vn/nang-luong/dau-tho-tang-gia-sau-5-ngay-giam-lien-tiep-1261715.html))

**HSG: Ước quý 1 lãi gấp 3 cùng kỳ, ông Lê Phước Vũ đăng ký mua 3 triệu cổ phiếu HSG.** Tập đoàn Hoa Sen cũng vừa công bố kết quả kinh doanh quý 1 năm tài chính 2019-2020. Ông Lê Phước Vũ, Chủ tịch HĐQT Tập đoàn Hoa Sen vừa thông báo đăng ký mua thêm 3 triệu cổ phiếu HSG trong khoảng thời gian từ 17/1 đến 15/2/2020 để tăng tỷ lệ sở hữu. Giao dịch dự kiến thực hiện theo phương thức thỏa thuận hoặc khớp lệnh. Hiện ông Lê Phước Vũ đang sở hữu hơn 49,7 triệu cổ phiếu tương ứng tỷ lệ 11,75%. Nếu giao dịch thành công, ông Vũ nâng lượng sở hữu lên hơn 52,7 triệu cổ phiếu tương ứng 12,45% tổng số cổ phiếu có quyền biểu quyết đang lưu hành của công ty. Tập đoàn Hoa Sen cũng đã công bố kết quả kinh doanh hợp nhất quý 1 năm tài chính 2019-2020 trong đó doanh thu hợp nhất đạt 6.583 tỷ đồng, giảm 13% so với cùng kỳ năm trước đó. Lợi nhuận sau thuế ngược lại gần gấp 3, đạt 181 tỷ đồng. (<http://cafef.vn/uoc-quy-1-lai-gap-3-cung-ky-ong-le-phuoc-vu-dang-ky-mua-3-trieu-co-phieu-hsg-20200115092728104.chn>)

## TOP 5 GIAO DỊCH THỎA THUẬN

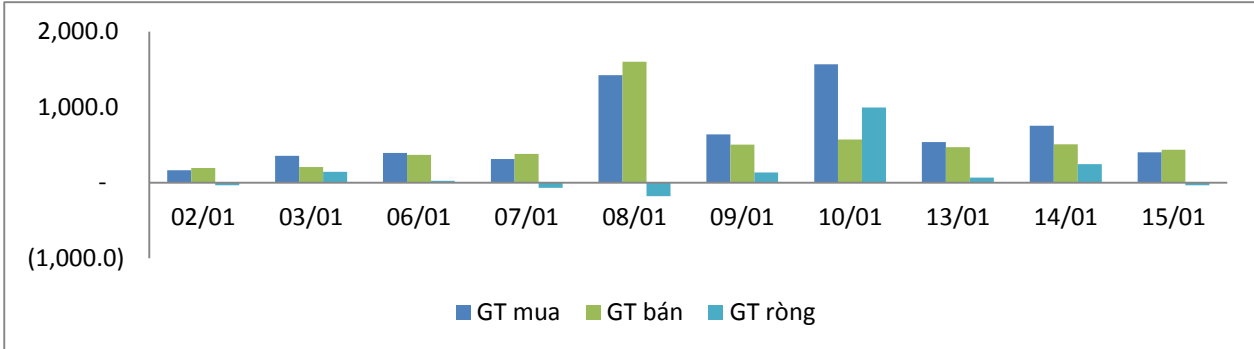
MÃ CK	KHỐI LƯỢNG (CP)	GTGD (Tỷ đồng)
<b>HOSE</b>		
VHM	3,040,000	262.3
ROS	8,300,000	104.5
MSN	1,618,000	94.9
TCB	3,986,000	88.9
PDR	2,916,550	76.8
<b>HNX</b>		
TAR	2,555,000	60.0
VC3	986,900	16.2
AMV	363,000	7.5
ICG	759,600	6.0
VMC	494,000	5.4

## TOP 5 GIÁ TRỊ GIAO DỊCH

MÃ CK	KHỐI LƯỢNG (CP)	GTGD (Tỷ đồng)
<b>HOSE</b>		
HPG	5,881,520	148.0
VCB	1,471,860	131.2
PNJ	1,175,740	105.7
CTG	4,364,850	102.6
VNM	681,740	80.2
<b>HNX</b>		
SHB	5,861,000	42.5
VCS	484,500	31.3
ACB	1,157,600	27.0
NVB	1,498,900	13.7
PVS	745,300	13.3

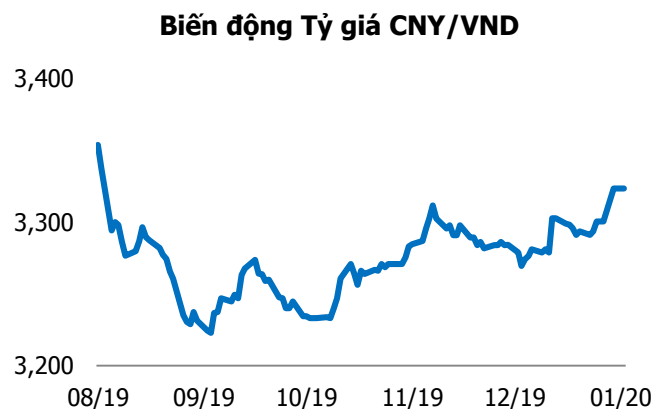
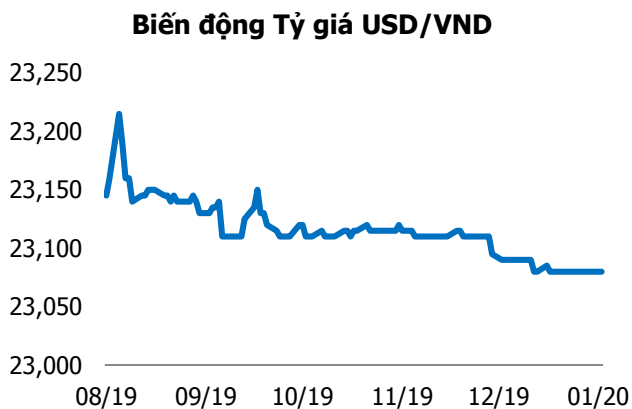
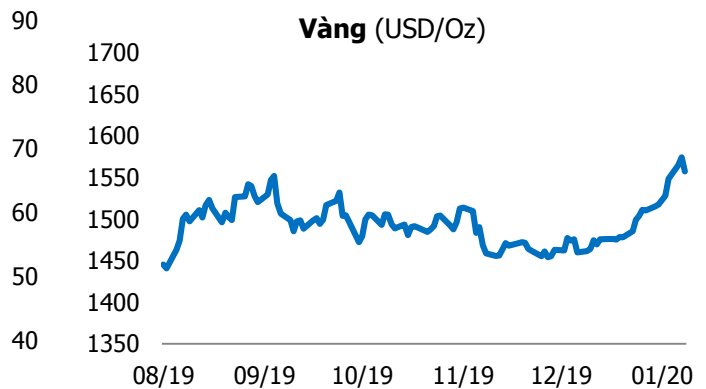
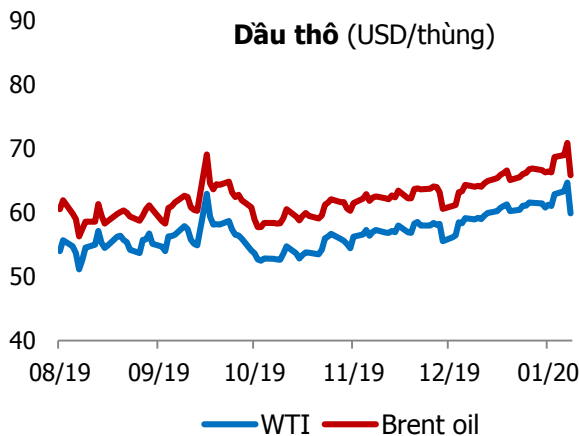
## GIAO DỊCH NHÀ ĐẦU TƯ NƯỚC NGOÀI

Sàn GD	GT Mua (Tỷ )	% Thị trường	GT Bán (Tỷ)	% Thị trường	Mua-Bán
<b>HOSE</b>	400.7	12.77	433.8	13.82	<b>-33.1</b>
<b>HNX</b>	1.1	0.37	1.6	0.52	<b>-0.5</b>
<b>Tổng số</b>	<b>401.8</b>		<b>435.4</b>		<b>-33.6</b>



HOSE			
Top 5 mua ròng		Top 5 bán ròng	
Mã CK	Giá trị (tỷ đồng)	Mã CK	Giá trị (tỷ đồng)
HPG	25.4	PDR	78.0
VNM	14.8	VCB	34.2
VHM	12.0	KBC	7.6
E1VFN30	7.8	STB	4.3
CTG	7.5	FRT	3.1

HNX			
Top 5 mua ròng		Top 5 bán ròng	
Mã CK	Giá trị (tỷ đồng)	Mã CK	Giá trị (tỷ đồng)
NRC	0.22	PLC	0.63
NBC	0.09	HUT	0.13
VCS	0.08	QHD	0.11
SRA	0.06	DP3	0.07
SLS	0.06	NHC	0.07



## TUYÊN BỐ MIỄN TRÁCH NHIỆM

Các thông tin và nhận định trong báo cáo này được cung cấp bởi TCSC dựa vào các nguồn thông tin mà TCSC coi là đáng tin cậy, có sẵn và mang tính hợp pháp. Tuy nhiên, chúng tôi không đảm bảo tính chính xác hay đầy đủ của các thông tin này.

Nhà đầu tư sử dụng báo cáo này cần lưu ý rằng các nhận định trong báo cáo này mang tính chất chủ quan của chuyên viên phân tích TCSC. Nhà đầu tư sử dụng báo cáo này tự chịu trách nhiệm về quyết định của mình.

TCSC có thể dựa vào các thông tin trong báo cáo này và các thông tin khác để ra quyết định đầu tư của mình mà không bị phụ thuộc vào bất kì ràng buộc nào về mặt pháp lý đối với các thông tin đưa ra.

Báo cáo này không được phép sao chép, tái tạo, phát hành và phân phối với bất kỳ mục đích nào nếu không được sự chấp thuận bằng văn bản của Công ty Cổ phần Chứng khoán Thành Công. Xin vui lòng ghi rõ nguồn trích dẫn nếu sử dụng các thông tin trong báo cáo này.

### © Công ty Cổ phần Chứng khoán Thành Công (TCSC)

Lầu 2, Số 6 Hồ Tùng Mậu, P. Nguyễn Thái Bình, Quận 1, TP.HCM

Điện thoại: (028) 38270527 | Fax: (028) 38218010

E-mail: [info@tcsc.vn](mailto:info@tcsc.vn)

Web: [www.tcsc.vn](http://www.tcsc.vn)