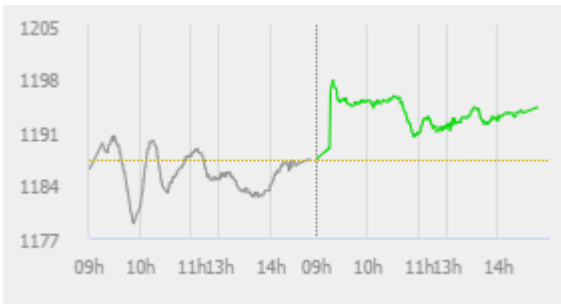


ĐIỂM NHẤN THỊ TRƯỜNG

- Thị trường mở cửa phiên giao dịch (15/01) với diễn biến tăng điểm tích cực. Đà tăng được dẫn dắt bởi các cổ phiếu vốn hóa lớn như FPT, GAS, MSN, VNM, VIC, PNJ, VRE, POW, VHM, MWG... Bên cạnh đó, nhóm ngân hàng cũng thu hút dòng tiền khá mạnh với hàng loạt mã bứt phá, có thể kể tới như ACB, BID, CTG, MBB, VPB, TCB, HDB...giúp sắc xanh thị trường được củng cố.
- Tạm dừng phiên sáng, chỉ số VN-Index tăng 4.39 điểm (0.37%) lên 1,191.79 điểm. Về cuối phiên sáng, áp lực chốt lời có phần dâng cao và khiến đà tăng của các chỉ số bị ảnh hưởng đáng kể. Dù vậy, thị trường vẫn giữ được sắc xanh khi nhóm ngân hàng bứt phá mạnh với nhiều cổ phiếu tăng như ACB, CTG, MBB, NVB, STB, VPB, TPB, TCB, HDB... Cùng với ngân hàng, chứng khoán cũng là nhóm hút tiền mạnh trong sáng nay với hàng loạt mã tăng điểm như AGR, BSI, CTS, MBS, SHS, SSI, HCM, VCI...
- Trong giờ giao dịch chiều, nhóm cổ phiếu ngân hàng tiếp tục bứt phá mạnh mẽ khi thông tin kết quả kinh doanh lộ diện. Đa phần các ngân hàng năm nay ghi nhận lãi cao và phiên hôm nay, NVB, STB, ABB, BAB, HDB, LPB, TCB...đều tăng giá mạnh.
- Kết thúc phiên giao dịch, VN-Index tăng 6.8 điểm (+0.57%) lên mức 1,194.2 điểm. Toàn sàn có 320 mã tăng, 134 mã giảm và 40 mã đứng giá.
- Thanh khoản thị trường phiên hôm nay tăng so với phiên trước. Tổng khối lượng giao dịch toàn phiên đạt 783.11 triệu cổ phiếu, trị giá 18,698.35 tỷ đồng. (Trong đó GDTT đạt hơn 2,380.0 tỷ đồng).
- Khối ngoại phiên hôm nay bán ròng trên HSX với giá trị 2,245.6 tỷ đồng. Trên HNX khối này mua ròng với giá trị 23.9 tỷ đồng.



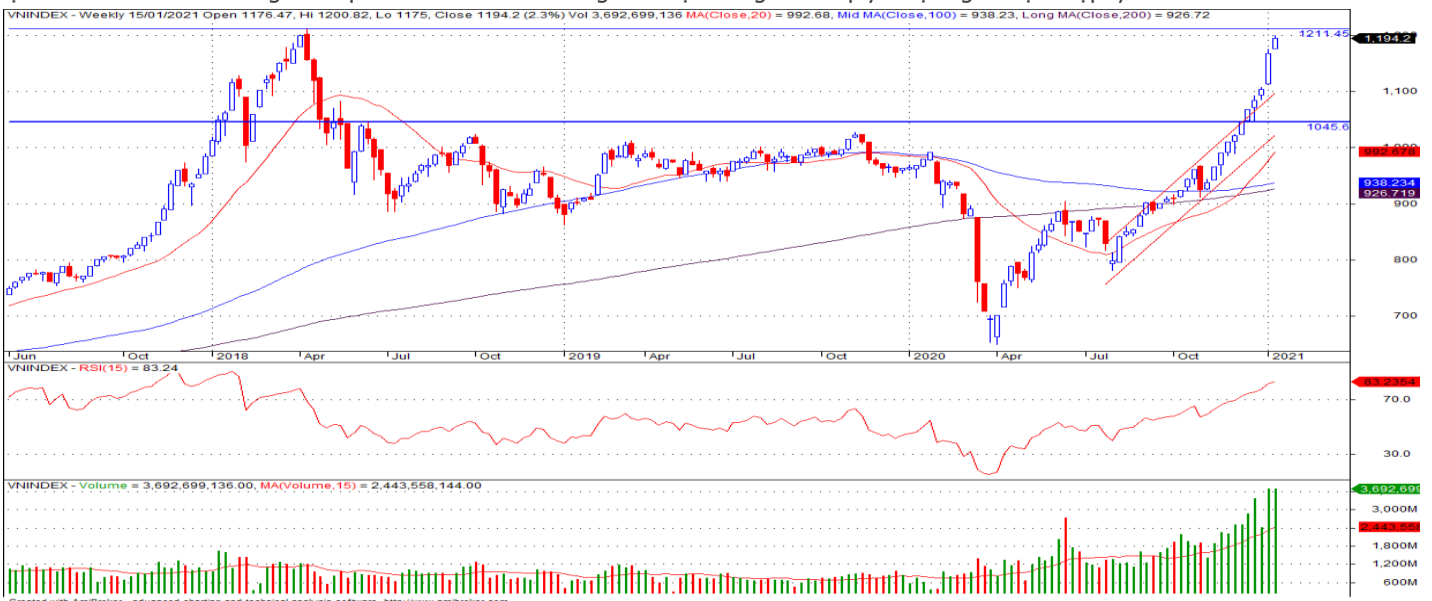
Giá trị đóng cửa	1,194.2
Biến động (%)	+6.8 (+0.57%)
KL(triệu CP)	783.11
Giá trị (tỷ đồng)	18,698.35
SLCP tăng giá	320
SLCP giảm giá	134
SLCP đứng giá	40

GIAO DỊCH KHỐI NGOẠI

	HSX	HNX
Mua	1,117.4	40.7
Bán	3,363.0	16.8
GTGD ròng	-2,245.6	23.9

NHẬN ĐỊNH THỊ TRƯỜNG

Chỉ số VN-Index khép lại phiên giao dịch với mức tăng điểm nhẹ, thanh khoản thị trường tiếp tục ghi nhận ở mức cao và ổn định. Chỉ số VN-Index có phiên tăng điểm trở lại với áp lực rung lắc giảm co chỉ số này dần tiệm cận vùng kháng cự 1,200.0±10 điểm, nhiều nhóm cổ phiếu tiếp tục có sự điều chỉnh do áp lực chốt lời bắt đầu có sự gia tăng khi tình trạng quá mua của thị trường đang lan tỏa trên diện rộng ở nhiều nhóm cổ phiếu. Dự báo các phiên rung lắc có thể sẽ tiếp tục diễn ra trong các phiên giao dịch tới khi chỉ số VN-Index dần tiếp cận vùng kháng cự 1,200.0±10 điểm. Do đó NĐT cần giữ trạng thái thận trọng, tránh hưng phấn quá đà trong thời điểm thị trường hiện tại, đồng thời cần có chiến lược quản lý rủi ro chặt chẽ với tỷ trọng cổ phiếu danh mục ở mức 60 – 70%. Đối với Nhà đầu tư đang có tỷ trọng cổ phiếu cao trong danh mục có thể chủ động xem xét dần thực hiện hóa lợi nhuận để bảo toàn lợi nhuận ở những mã đã đạt kỳ vọng hoặc có dấu hiệu thoái trào nhằm giảm thiểu rủi ro bất ngờ. Đối với những mã đang trong xu thế tăng tốt, tạm thời vẫn có thể nắm giữ và quan sát diễn biến chung của thị trường để có quyết định giao dịch hợp lý.



DANH MỤC KHUYẾN NGHỊ

STT	Mã CK	Khuyến nghị	Ngày khuyến nghị	Giá hiện tại	Giá thực hiện	LN/Lỗ hiện tại	Giá mục tiêu 1	Giá mục tiêu 2	Giá cắt lỗ	Lỗ dự kiến
1	FPT	Nắm Giữ	28/07/2020	66.60	44.7	49.0%	55.0	68.0	40.0	-10.5%
2	D2D	Nắm Giữ	29/10/2020	63.80	43.0	48.4%	60.0	75.0	38.0	-11.6%
3	CTD	Nắm Giữ	24/12/2020	83.10	72.0	15.4%	95.0	105.0	65.0	-9.7%

TIN TỨC NỔI BẬT

Chứng khoán châu Á trái chiều, cổ phiếu Xiaomi lao dốc vì bị vào "danh sách đen" của Mỹ. Chỉ số MSCI châu Á – Thái Bình Dương không gồm Nhật Bản giảm 0,42%. Thị trường Trung Quốc trái chiều với Shanghai Composite tăng 0,01%, Shenzhen Component giảm 0,255%. Hang Seng của Hong Kong tăng 0,27%. Cổ phiếu Xiaomi niêm yết tại Hong Kong lao dốc 10,26% sau khi hãng sản xuất điện thoại thông minh Trung Quốc bị chính quyền Tổng thống Mỹ Donald Trump đưa vào danh sách đen với cáo buộc có liên quan đến quân đội Trung Quốc. Cổ phiếu Tổng công ty Dầu khí Hải Dương Trung Quốc (CNOOC), cũng bị đưa vào danh sách đen, giảm giá 1,1%. Tại Nhật Bản, Nikkei 225 giảm 0,62% còn Topix giảm 0,89%. Chỉ số Kospi của Hàn Quốc giảm 2,03%. ASX 200 của Australia đi ngang. (Link: <https://ndh.vn/quoc-te/chung-khoan-chau-a-trai-chieu-co-phieu-xiaomi-lao-doc-vi-bi-vaao-danh-sach-den-cua-my-1283982.html>)

USD suy yếu, giá dầu tăng. Giá dầu Brent tương lai tăng 36 cent, tương đương 0,6%, lên 56,42 USD/thùng. Giá dầu WTI tương lai tăng 66 cent, tương đương 1,3%, lên 53,57 USD/thùng. Chỉ số USD giảm sau khi chủ tịch Fed Jerome Powell nói sẽ không sớm tăng lãi suất. Lực cầu được kỳ vọng tăng trước thông tin Tổng thống đắc cử Joe Biden sắp tung gói kích thích quy mô có thể hơn 1.500 tỷ USD trong ngày 14/1. Trung Quốc công bố số liệu thương mại cho thấy nhập khẩu dầu thô tăng 7,3% trong năm 2020. Tuy nhiên, nền kinh tế số hai thế giới vừa ghi nhận số ca nhiễm mới Covid-19 hàng ngày cao nhất hơn 10 tháng. Chính phủ các nước châu Âu cũng thắt chặt các biện pháp phong tỏa ứng phó Covid-19 với việc tiêm chủng khó có tác động đáng kể trong vài tháng tới. (Link: <https://ndh.vn/nang-luong/usd-suy-yeu-gia-dau-tang-1283963.html>)

TCM: Dệt may TCM lãi 2020 tăng 12%, xây dựng sàn thương mại điện tử bán hàng thời trang. Công ty Dệt may – Đầu tư – Thương mại Thành Công (HoSE: TCM) thông báo doanh thu tháng 12 đạt hơn 9 triệu USD (207 tỷ đồng), lãi sau thuế 1 triệu USD (23 tỷ đồng); lần lượt giảm 19% và 14,5% so với cùng kỳ năm trước. Lũy kế cả năm, doanh nghiệp dệt may ghi nhận doanh thu 146 triệu USD (3.358 tỷ đồng) thực hiện 91% kế hoạch năm và giảm 5% so với năm 2019. Lợi nhuận sau thuế năm 2020 đạt 11,2 triệu USD (258 tỷ đồng), vượt 39% kế hoạch năm và tăng 12% so với năm trước. Tại lễ khởi động năm mới ngày 4/1, ông Trần Như Tùng – Phó Chủ tịch HĐQT TCM cho biết để vượt kế hoạch và tăng trưởng lợi nhuận so với năm trước công ty đã tận dụng mọi nguồn lực và lợi thế của hệ thống sản xuất khép kín cũng như trung tâm nghiên cứu ... (Link: <https://ndh.vn/ket-qua-kinh-doanh/det-may-tcm-lai-2020-tang-12-xay-dung-san-thuong-mai-dien-tu-ban-hang-thoi-trang-1283959.html>)

AAM: Thủy sản Mekong có năm đầu tiên báo lỗ kể từ khi niêm yết. Công ty cổ phần Thủy sản Mekong (HoSE: AAM) công bố BCTC quý IV/2020 với doanh thu 32 tỷ đồng, giảm 52,5% so với cùng kỳ năm trước. Giá vốn ở mức cao hơn khiến doanh nghiệp lỗ gộp 5 tỷ đồng. Chi phí bán hàng và quản lý không thay đổi nhiều, doanh nghiệp lỗ sau thuế gần 8 tỷ đồng. Lũy kế cả năm, Thủy Sản Mekong đạt 121 tỷ đồng doanh thu, giảm 44%. Lỗ gộp 150 tỷ đồng, cùng kỳ năm trước lãi 21 tỷ đồng. Lỗ sau thuế 12 tỷ đồng. Đây là năm đầu tiên doanh nghiệp thua lỗ kể từ khi niêm yết (2009). Doanh nghiệp cả tra cho biết doanh thu xuất khẩu giảm mạnh là yếu tố chủ yếu khiến hoạt động kinh doanh bị lỗ. (Link: <https://ndh.vn/ket-qua-kinh-doanh/thuy-san-mekong-co-nam-dau-tien-bao-lo-ke-tu-khi-niem-yet-1283993.html>)

TOP 5 CP CÓ KL KHỚP LỆNH CAO NHẤT

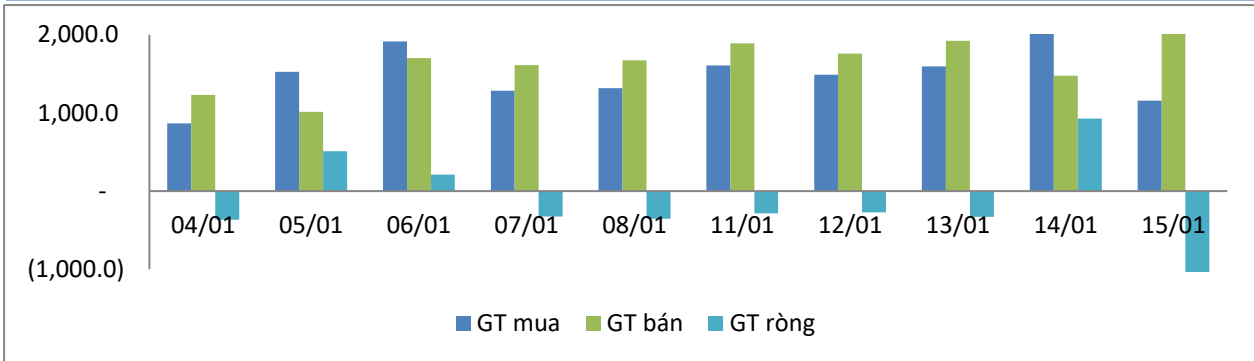
MÃ CK	KHỐI LƯỢNG (CP)
HSX	
STB	51,692,600
DXG	33,157,400
FLC	24,099,200
HAG	20,927,400
MBB	19,922,700
HNX	
SHB	59,202,831
HUT	16,755,988
PVS	13,936,077
KLF	9,545,436
IDC	6,438,361

TOP 5 CP CÓ GIÁ TRỊ GIAO DỊCH CAO NHẤT

MÃ CK	GTGD (Tỷ đồng)
HSX	
STB	1,096.7
HPG	658.5
TCB	640.3
DXG	578.7
MBB	535.0
HNX	
SHB	1,134.6
PVS	299.1
IDC	288.7
SHS	151.7
HUT	82.7

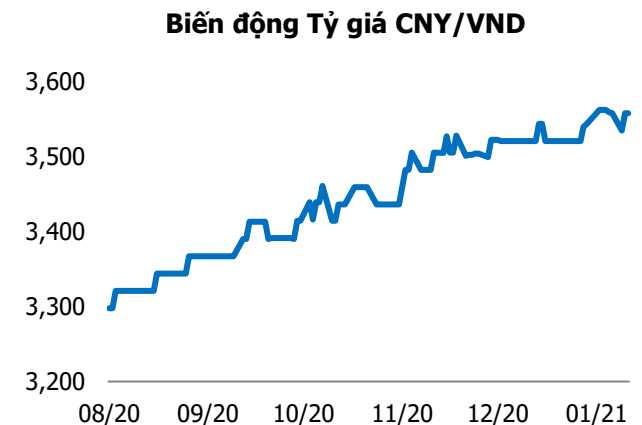
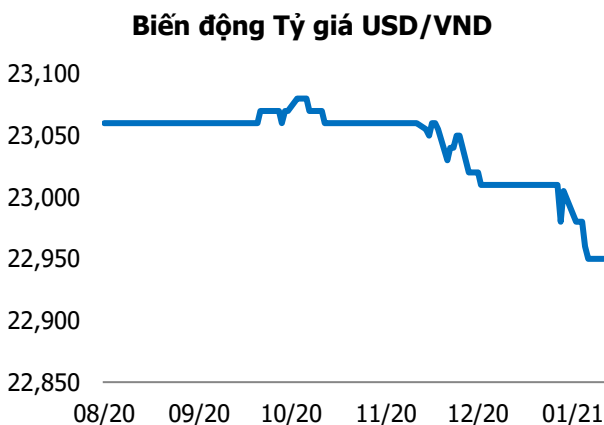
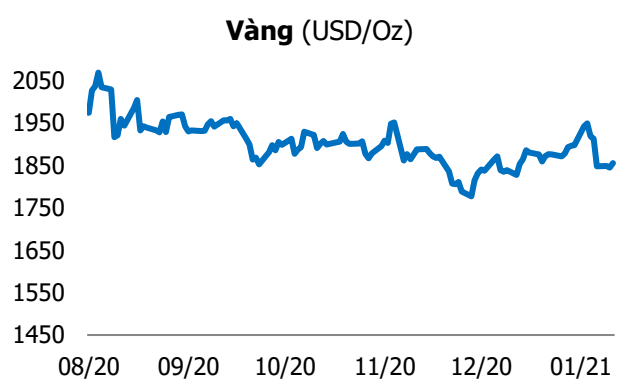
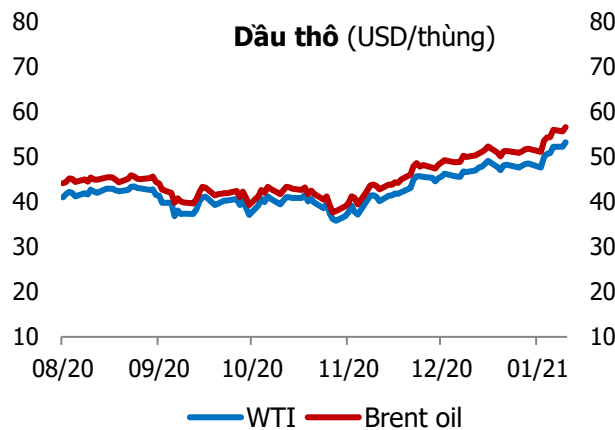
GIAO DỊCH NHÀ ĐẦU TƯ NƯỚC NGOÀI

Sàn GD	GT Mua (Tỷ)	% Thị trường	GT Bán (Tỷ)	% Thị trường	Mua-Bán
HSX	1,117.4	5.98	3,363.0	17.99	-2,245.6
HNX	40.7	1.38	16.8	0.57	23.9
Tổng số	1,158.1		3,379.8		-2,221.7



HSX			
Top 5 mua ròng		Top 5 bán ròng	
Mã CK	Giá trị (tỷ đồng)	Mã CK	Giá trị (tỷ đồng)
MSN	44.0	MSN	1,838.9
HPG	37.0	HPG	164.6
CTG	36.9	CTG	86.7
STB	32.0	GAS	77.3
SBT	25.8	VND	52.2

HNX			
Top 5 mua ròng		Top 5 bán ròng	
Mã CK	Giá trị (tỷ đồng)	Mã CK	Giá trị (tỷ đồng)
SHS	23.07	APS	4.10
NVB	8.21	BVS	1.90
DP3	1.01	AMV	1.81
THD	0.98	PVC	1.03
HUT	0.69	IDJ	0.88



TUYÊN BỐ MIỄN TRÁCH NHIỆM

Các thông tin và nhận định trong báo cáo này được cung cấp bởi TCSC dựa vào các nguồn thông tin mà TCSC coi là đáng tin cậy, có sẵn và mang tính hợp pháp. Tuy nhiên, chúng tôi không đảm bảo tính chính xác hay đầy đủ của các thông tin này.

Nhà đầu tư sử dụng báo cáo này cần lưu ý rằng các nhận định trong báo cáo này mang tính chất chủ quan của chuyên viên phân tích TCSC. Nhà đầu tư sử dụng báo cáo này tự chịu trách nhiệm về quyết định của mình.

TCSC có thể dựa vào các thông tin trong báo cáo này và các thông tin khác để ra quyết định đầu tư của mình mà không bị phụ thuộc vào bất kì ràng buộc nào về mặt pháp lý đối với các thông tin đưa ra.

Báo cáo này không được phép sao chép, tái tạo, phát hành và phân phối với bất kỳ mục đích nào nếu không được sự chấp thuận bằng văn bản của Công ty Cổ phần Chứng khoán Thành Công. Xin vui lòng ghi rõ nguồn trích dẫn nếu sử dụng các thông tin trong báo cáo này.

© Công ty Cổ phần Chứng khoán Thành Công (TCSC)

Lầu 2, Số 6 Hồ Tùng Mậu, P. Nguyễn Thái Bình, Quận 1, TP.HCM

Điện thoại: (028) 38270527 | Fax: (028) 38218010

E-mail:

Web: www.tcsc.vn