

ĐIỂM NHẤN THỊ TRƯỜNG

- Thị trường mở cửa phiên giao dịch (15/03) với diễn biến tích cực. Sắc xanh bao trùm lên nhóm cổ phiếu vốn hóa lớn trên thị trường và điều này giúp kéo các chỉ số lên trên mốc tham chiếu. Tuy nhiên, áp lực bán nhanh chóng dâng cao đã đẩy hàng loạt mã trụ cột lao dốc, VN-Index vì vậy cũng đảo chiều. GVR giảm 1%, VHM giảm 0.9%, ACB giảm 1.1%.
- Tạm dừng phiên sáng, VN-Index tăng 1.17 điểm (0.1%) lên 1,182.73 điểm. Sắc xanh quay trở lại với nhiều cổ phiếu vốn hóa lớn và điều này giúp VN-Index tăng điểm. Trong đó, CTD tăng 3.5% lên 80.500 đồng/cp, MSN tăng 1.9% lên 89.000 đồng/cp, PNJ tăng 1.4% lên 84.000 đồng/cp...
- Về cuối phiên giao dịch, tình trạng đi ngang của VN-Index tiếp tục diễn ra trước sự phân hóa mạnh ở nhóm cổ phiếu trụ cột. Đáng chú ý, PLX và MBB bất ngờ tăng giá mạnh và là nhân tố quan trọng giúp giữ được sắc xanh của VN-Index. PLX tăng 2.7% lên 57.100 đồng/cp, còn MBB tăng 2.3% lên 28.900 đồng/cp.
- Kết thúc phiên giao dịch, VN-Index tăng 3.0 điểm (+0.25%) lên mức 1,184.56 điểm. Toàn sàn có 270 mã tăng, 195 mã giảm và 50 mã đứng giá.
- Thanh khoản thị trường phiên hôm nay tăng so với phiên trước. Tổng khối lượng giao dịch toàn phiên đạt 676.96 triệu cổ phiếu, trị giá 15,105.03 tỷ đồng. (Trong đó GDTT đạt hơn 1,285.0 tỷ đồng).
- Khối ngoại phiên hôm nay bán ròng trên HSX với giá trị 410.1 tỷ đồng. Trên HNX khối này bán ròng với giá trị 0.9 tỷ đồng.

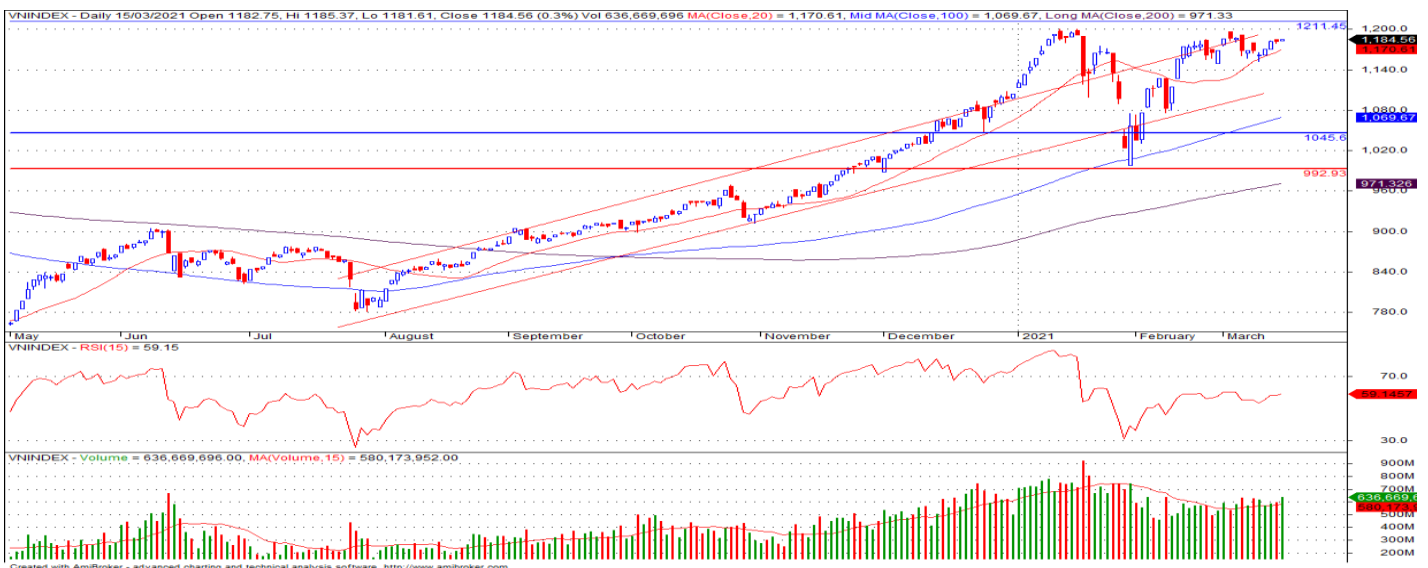
Giá trị đóng cửa	1,184.56
Biến động (%)	+3.0 (+0.25%)
KL(triệu CP)	676.96
Giá trị (tỷ đồng)	15,105.03
SLCP tăng giá	270
SLCP giảm giá	195
SLCP đứng giá	50

GIAO DỊCH KHỐI NGOẠI

	HSX	HNX
Mua	913.8	9.5
Bán	1,323.9	10.4
GTGD ròng	-410.1	-0.9

NHẬN ĐỊNH THỊ TRƯỜNG

Chỉ số VN-Index khép lại phiên giao dịch với mức tăng nhẹ khi nhóm các cổ phiếu vốn hóa lớn và ngành ngân hàng có sự phân hóa tăng giảm đan xen. Chỉ số VN-Index tiếp tục có sự giằng co trong vùng điểm 1,180.0 – 1,210.0 điểm khi tâm lý thận trọng tiếp tục chi phối lên diễn biến giao dịch chung của thị trường khiến chỉ số chỉ có mức tăng nhẹ vào cuối ngày. Khả năng chỉ số VN-Index sẽ tiếp tục có các phiên giao dịch giằng co, tích lũy và tạo đà cho xu hướng hồi phục mạnh mẽ và có thể sẽ kiểm định lại ngưỡng kháng cự tại vùng 1,200,0±10 điểm với sự dẫn dắt ở nhóm các cổ phiếu vốn hóa lớn và ngành ngân hàng. Tuy nhiên NĐT cần có chiến lược giao dịch linh động, hợp lý trong các phiên giao dịch tới bởi áp lực bán hiện tại trên thị trường vẫn luôn hiện hữu, điều này sẽ khiến chỉ số VN-Index xảy ra các nhịp rung lắc mạnh khi tiệm cận vùng kháng cự mang tính lịch sử của thị trường. Do đó, TCSC cho rằng Nhà đầu tư có thể giữ tỷ trọng cổ phiếu danh mục ở mức 60 – 70% với mục tiêu trung, dài hạn. Đối với nhà đầu tư có tỷ trọng tiền mặt cao có thể tiếp tục chủ động xem xét giải ngân tích lũy đối với những cổ phiếu cơ bản tốt, thu hút dòng tiền như: Nhóm nguyên vật liệu, dầu khí, thép, ngân hàng, chứng khoán, bất động sản...cho mục tiêu đầu tư trung, dài hạn.



DANH MỤC KHUYẾN NGHỊ

STT	Mã CK	Khuyến nghị	Ngày khuyến nghị	Giá hiện tại	Giá thực hiện	LN/LỖ hiện tại	Giá mục tiêu 1	Giá mục tiêu 2	Giá cắt lỗ	Lỗ dự kiến
1	D2D	Nắm Giữ	29/10/2020	60.00	43.0	39.5%	60.0	75.0	38.0	-11.6%
2	CTD	Nắm Giữ	24/12/2020	79.50	72.0	10.4%	95.0	105.0	65.0	-9.7%
3	GAS	Nắm Giữ	05/02/2021	91.10	81.2	12.2%	95.0	103.0	73.0	-10.1%

TIN TỨC NỔI BẬT

Chứng khoán châu Á trái chiều, thị trường chờ Fed họp chính sách. Chỉ số MSCI châu Á – Thái Bình Dương không gồm Nhật Bản tăng 0,22%. Tại Nhật Bản, Nikkei 225 tăng 0,3% còn Topix tăng 0,45%. Thị trường Trung Quốc đi xuống với Shanghai Composite giảm 0,09% còn Shenzhen Component giảm 1,5%. Hang Seng của Hong Kong tăng 0,99%. Chỉ số Kospi của Hàn Quốc giảm 0,08%. ASX 200 của Australia tăng 0,31%, lĩnh vực năng lượng đi lên còn vật liệu ở chiều ngược lại. Fed dự kiến họp trong hai ngày 16 và 17/3. Một số nhà phân tích dự báo ngân hàng trung ương Mỹ sẽ điều chỉnh tăng dự báo GDP năm nay, sau khi Washington thông qua gói hỗ trợ 1.900 tỷ USD, chuẩn bị chi trả 1.400 USD cho hầu hết người dân Mỹ. (Link: <https://ndh.vn/quoc-te/chung-khoan-chau-a-trai-chieu-thi-truong-cho-fed-hop-chinh-sach-1287223.html>)

Việt Nam xuất siêu 1,64 tỷ USD trong 2 tháng đầu năm. Tổng cục Hải quan vừa thông tin tổng kim ngạch xuất khẩu nửa cuối tháng 2 đạt 10,23 tỷ USD, tăng 2,9% so với những ngày đầu tháng, nâng tổng kim ngạch xuất khẩu 2 tháng đầu năm đạt hơn 48,7 tỷ USD, tăng gần 24% so với cùng kỳ năm ngoái. Một số mặt hàng có kim ngạch xuất khẩu tăng mạnh như điện thoại các loại & linh kiện tăng 201 triệu USD, sắt thép các loại tăng 179 triệu USD, máy vi tính, sản phẩm điện tử và linh kiện tăng 157 triệu USD. Kim ngạch xuất khẩu nửa cuối tháng 2 của khu vực doanh nghiệp FDI đạt 7,91 tỷ USD, tăng hơn 5% so với những ngày đầu tháng, nâng tổng kim ngạch xuất khẩu tháng 2 lên hơn 37 tỷ USD, tăng hơn 32%, chiếm gần 76% tổng giá trị xuất khẩu cả nước. (Link: <https://ndh.vn/vi-mo/viet-nam-xuat-sieu-1-64-ty-usd-trong-2-thang-dau-nam-1287229.html>)

ACB dự kiến tăng vốn lên 27,019 tỷ đồng thông qua chia cổ tức tỷ lệ 25%. Ngân hàng TMCP Á Châu (HOSE: ACB) vừa công bố tài liệu ĐHCĐ thường niên 2021. Trong đó, ngoài kế hoạch kinh doanh, ACB còn dự kiến trình cổ đông kế hoạch tăng vốn điều lệ thông qua phát hành cổ phiếu chia cổ tức. Về kế hoạch phân phối lợi nhuận năm 2020, ACB dự kiến chia cổ tức với tỷ lệ 25% bằng cổ phiếu. Cụ thể, ACB dự định phát hành thêm hơn 540 triệu cp để trả cổ tức, nguồn vốn từ lợi nhuận để lại sau khi trích lập các quỹ và lợi nhuận năm trước còn lại để chia tính đến 31/12/2020. Với vốn điều lệ hiện tại gần 21,616 tỷ đồng, nếu phát hành thành công, ACB sẽ nâng tổng mức vốn điều lệ dự kiến lên 27,019 tỷ đồng. Như vậy, nếu như tăng vốn thành công, Dragon Financial Holdings Limited vẫn là cổ đông lớn duy nhất của ACB với tỷ lệ sở hữu 6,92%. (Link: <https://vietstock.vn/2021/03/acb-du-kien-tang-von-len-27019-ty-dong-thong-qua-chia-co-tuc-ty-le-25-737-834529.htm>)

PDR: Phát Đạt tạm ứng thêm cổ tức cổ phiếu 10%. Phát triển Bất động sản Phát Đạt (HoSE: PDR) thông báo chốt danh sách cổ đông vào ngày 24/3 để thực hiện quyền tạm ứng cổ tức đợt 2/2020. Tỷ lệ chia cổ tức là 10%, tương ứng cổ đông sở hữu 10 cổ phiếu sẽ được nhận 1 cổ phiếu mới. Tổng khối lượng phát hành đợt này là hơn 39,6 triệu cổ phiếu, qua đó tăng vốn từ 3.962 tỷ đồng lên 4.323 tỷ đồng. Nguồn thực hiện từ lợi nhuận sau thuế chưa phân phối theo BCTC đã được kiểm toán. Trước đó công ty bất động sản này từng tạm ứng cổ tức đợt 1/2020 tỷ lệ 7% bằng cổ phiếu. Như vậy, tổng tỷ lệ tạm ứng qua 2 đợt đã là 17%. Công ty có kế hoạch trích tối thiểu 92% lợi nhuận sau thuế để chia cổ tức cho năm 2020. (Link: <https://ndh.vn/doanh-nghiep/phat-dat-tam-ung-them-co-tuc-co-phieu-10-1287233.html>)

TOP 5 CP CÓ KL KHỚP LỆNH CAO NHẤT

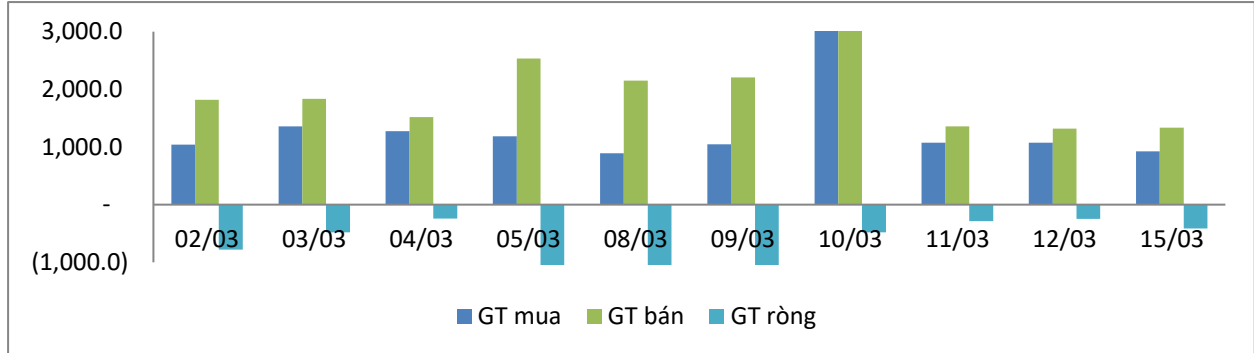
MÃ CK	KHỐI LƯỢNG (CP)
HSX	
FLC	34,200,700
MBB	23,273,400
STB	22,954,100
ACB	18,052,500
ROS	17,054,600
HNX	
SHB	41,315,736
KLF	9,562,699
PVS	8,582,002
HUT	7,012,982
NVB	5,707,376

TOP 5 CP CÓ GIÁ TRỊ GIAO DỊCH CAO NHẤT

MÃ CK	GTGD (Tỷ đồng)
HSX	
MBB	663.3
ACB	601.0
HPG	554.8
STB	437.4
VIX	350.3
HNX	
SHB	750.1
PVS	207.7
SHS	111.7
NVB	84.5
THD	77.0

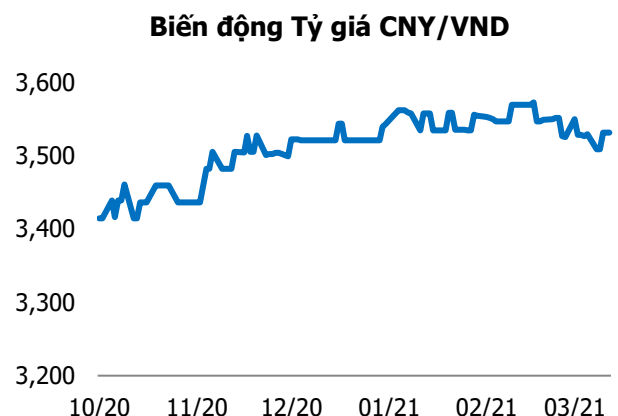
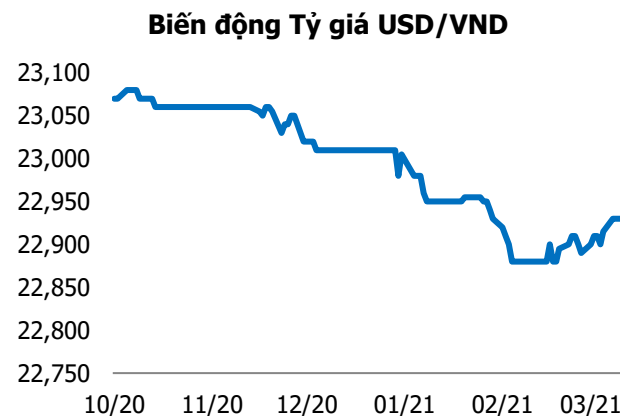
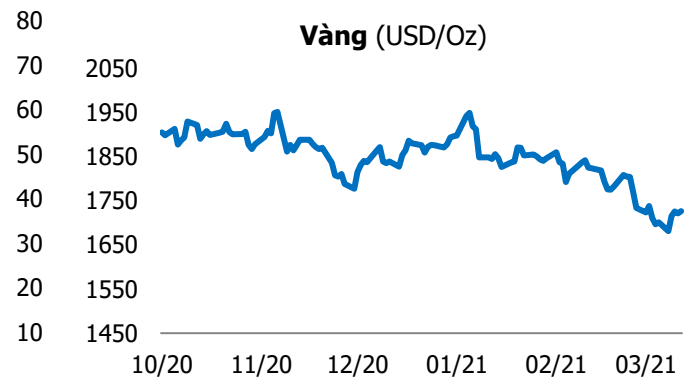
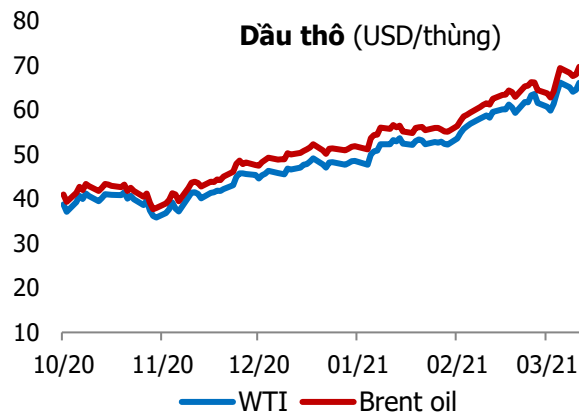
GIAO DỊCH NHÀ ĐẦU TƯ NƯỚC NGOÀI

Sàn GD	GT Mua (Tỷ)	% Thị trường	GT Bán (Tỷ)	% Thị trường	Mua-Bán
HSX	913.8	6.05	1,323.9	8.76	-410.1
HNX	9.5	0.44	10.4	0.49	-0.9
Tổng số	923.3		1,334.3		-411.0



HSX			
Top 5 mua ròng		Top 5 bán ròng	
Mã CK	Giá trị (tỷ đồng)	Mã CK	Giá trị (tỷ đồng)
VIC	72.3	NVL	65.9
FUEVFVND	44.1	ACB	53.7
FCN	10.1	HPG	50.6
PDR	8.4	MBB	45.0
SCR	6.5	CTG	44.2

HNX			
Top 5 mua ròng		Top 5 bán ròng	
Mã CK	Giá trị (tỷ đồng)	Mã CK	Giá trị (tỷ đồng)
VCS	2.33	BVS	3.42
LHC	1.47	KTS	0.98
IDJ	1.20	PLC	0.58
VGS	0.30	MBG	0.39
INN	0.23	SHS	0.32



TUYÊN BỐ MIỄN TRÁCH NHIỆM

Các thông tin và nhận định trong báo cáo này được cung cấp bởi TCSC dựa vào các nguồn thông tin mà TCSC coi là đáng tin cậy, có sẵn và mang tính hợp pháp. Tuy nhiên, chúng tôi không đảm bảo tính chính xác hay đầy đủ của các thông tin này.

Nhà đầu tư sử dụng báo cáo này cần lưu ý rằng các nhận định trong báo cáo này mang tính chất chủ quan của chuyên viên phân tích TCSC. Nhà đầu tư sử dụng báo cáo này tự chịu trách nhiệm về quyết định của mình.

TCSC có thể dựa vào các thông tin trong báo cáo này và các thông tin khác để ra quyết định đầu tư của mình mà không bị phụ thuộc vào bất kì ràng buộc nào về mặt pháp lý đối với các thông tin đưa ra.

Báo cáo này không được phép sao chép, tái tạo, phát hành và phân phối với bất kỳ mục đích nào nếu không được sự chấp thuận bằng văn bản của Công ty Cổ phần Chứng khoán Thành Công. Xin vui lòng ghi rõ nguồn trích dẫn nếu sử dụng các thông tin trong báo cáo này.

© Công ty Cổ phần Chứng khoán Thành Công (TCSC)

Lầu 2, Số 6 Hồ Tùng Mậu, P. Nguyễn Thái Bình, Quận 1, TP.HCM

Điện thoại: (028) 38270527 | Fax: (028) 38218010

E-mail:

Web: www.tcsc.vn