

## ĐIỂM NHẤN THỊ TRƯỜNG

- Thị trường mở cửa phiên giao dịch 15/04 diễn ra khá tích cực ngay từ những phút mở cửa với đà tăng lan tỏa trên nhiều nhóm ngành. Ở nhóm Bluechips, BVH, DHG, FPT, SAB, PNJ, MWG là những cổ phiếu tăng điểm đáng chú ý. Bên cạnh đó, các cổ phiếu ngân hàng như ACB, CTG, MBB, VPB, HDB, VCB, BID...cũng tăng mạnh giúp sắc xanh thị trường được củng cố.

- Tạm dừng phiên sáng, chỉ số VN-Index tăng 8.33 điểm (1.09%) lên 775.74 điểm. Diễn biến thị trường càng trở nên tích cực với sự bứt phá của nhiều nhóm ngành cổ phiếu. Ở nhóm Bluechips, ngoại trừ VIC, HVN, VJC giảm nhẹ, còn lại hầu hết đều duy trì đà tăng mạnh. Đà tăng có sự lan tỏa khá tốt khi các nhóm chứng khoán, ngân hàng, bất động sản, dầu khí, khu công nghiệp, dệt may đều bứt phá mạnh.

- Phiên giao dịch chiều tiếp tục diễn ra với sự hưng phấn của thị trường và có lúc VN-Index lên sát mốc 780 điểm. Ở nhóm Bluechips BVH, FPT, REE, VCB, SAB, BHN, HVN, PNJ, MWG...là những cái tên tăng điểm đáng chú ý. Trong đó, SAB tăng gần hết biên độ (+6.69%) là cổ phiếu tác động tích cực nhất tới thị trường. Bên cạnh đó, một số cổ phiếu khác như MML, SAG, FRT, CTD, HBC cũng tăng trần trong phiên hôm nay.

- Kết thúc phiên giao dịch, VN-Index tăng 9.81 điểm (+1.28%) lên mức 777.22 điểm. Toàn sàn có 263 mã tăng, 100 mã giảm và 57 mã đứng giá.

- Thanh khoản thị trường phiên hôm nay tăng so với phiên trước. Tổng khối lượng giao dịch toàn phiên đạt 302.62 triệu cổ phiếu, trị giá 4,637.48 tỷ đồng. (Trong đó GDTT đạt hơn 1,264.0 tỷ đồng).

- Khối ngoại phiên hôm nay bán ròng trên Hose với giá trị 184.9 tỷ đồng. Trên HNX khối này bán ròng với giá trị 8.4 tỷ đồng.

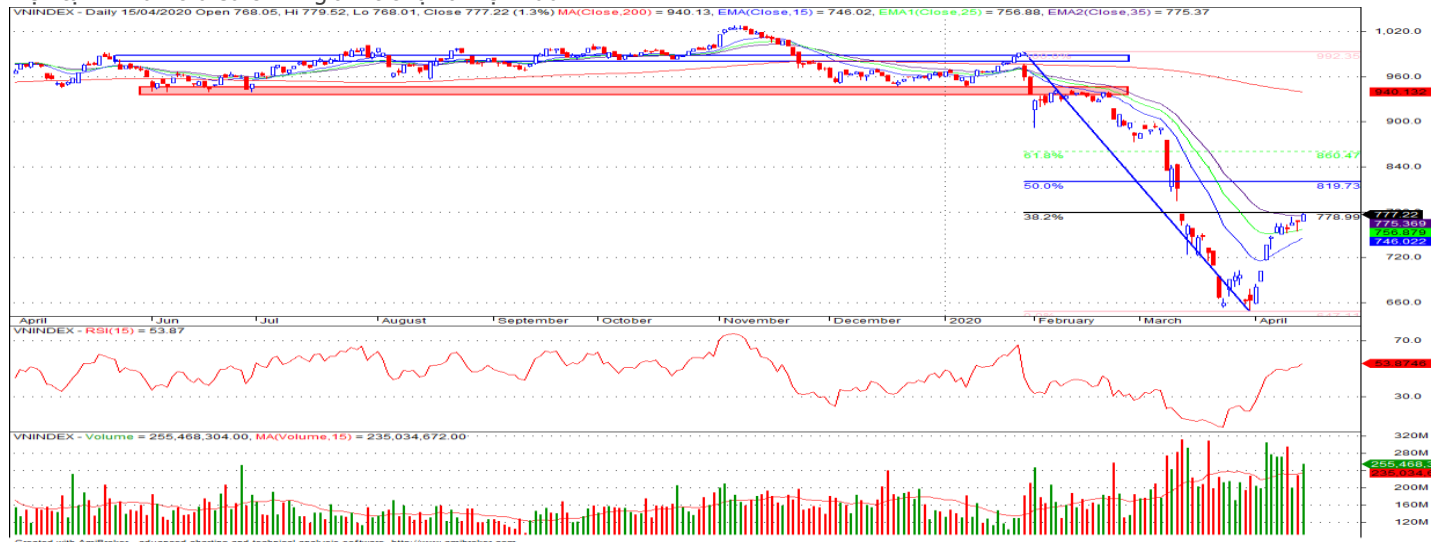
Giá trị đóng cửa	<b>777.22</b>
Biến động (%)	<b>+9.81 (+1.28%)</b>
KL(triệu CP)	302.62
Giá trị (tỷ đồng)	4,637.48
SLCP tăng giá	<b>263</b>
SLCP giảm giá	<b>100</b>
SLCP đứng giá	<b>57</b>

## GIAO DỊCH KHỐI NGOẠI

	HOSE	HNX
<b>Mua</b>	362.7	1.3
<b>Bán</b>	547.6	9.7
<b>GTGD ròng</b>	<b>-184.9</b>	<b>-8.4</b>

## NHẬN ĐỊNH THỊ TRƯỜNG

Thị trường đóng cửa phiên 15/04 với diễn biến tăng điểm tích cực khi nhiều nhóm cổ phiếu vốn hóa lớn tiếp tục bứt phá dẫn dắt thị trường. Đồng thời, sự phân hóa khá diễn ra khá rõ nét và dòng tiền có sự luân chuyển liên tục từ các cổ phiếu vốn hóa lớn sang nhóm midcap và penny. Do đó, đòi hỏi nhà đầu tư cần có sự linh hoạt với diễn biến của thị trường ở thời điểm hiện tại để tìm kiếm lợi nhuận. Trên khía cạnh kỹ thuật, dư địa hồi phục của thị trường có thể hướng đến mục tiêu của VN-Index là ngưỡng 780 điểm (fibonacci retracement 38.2% của nhịp giảm từ đầu năm đến nay). Và khả năng những phiên rung lắc điều chỉnh có thể sẽ xảy ra, theo đó nhà đầu tư ngắn hạn không nên mua đuổi trong các phiên tới. Do đó, TCSC khuyến nghị đối với NĐT dài hạn tiếp tục xem xét tạm thời nắm giữ tỷ trọng cổ phiếu trong danh mục ở mức 20% ưu tiên vào các nhóm cổ phiếu có cơ bản tốt...Nhà đầu tư có tỷ trọng cổ phiếu cao hoặc đã giải ngân trước đó có thể chốt lời, hạ dần tỷ trọng về mức an toàn. Đối với nhà đầu tư đang nắm giữ tiền mặt cao hoặc đã bán trước đó cần cẩn trọng trong cách chọn cổ phiếu, có kế hoạch giải ngân phù hợp với diễn biến của thị trường trong giai đoạn hiện tại khi rủi ro điều chỉnh giảm trở lại là hiện hữu.



## DANH MỤC KHUYẾN NGHỊ

STT	Mã CK	Khuyến nghị	Ngày khuyến nghị	Giá hiện tại	Giá thực hiện	LN/Lỗ hiện tại	Giá mục tiêu	LN dự kiến	Giá cắt lỗ	Lỗ dự kiến
1	VEA	Giữ	17/03/2020	35.70	30.5	17.0%	42.0	37.7%	27.5	-9.8%
2	REE	Giữ	17/03/2020	31.00	28.5	8.8%	34.0	19.3%	25.5	-10.5%

## TIN TỨC NỔI BẬT

**Trung Quốc hạ lãi suất, chứng khoán châu Á tăng.** MSCI châu Á – Thái Bình Dương trừ Nhật Bản tăng 0,3% trong đầu phiên 15/4, với các chỉ số lớn trong khu vực diễn biến trái chiều. Nikkei 225 của Nhật Bản giảm 0,6% trong khi thị trường Hàn quốc đồng cửa để chuẩn bị cho bầu cử quốc hội. Tại Trung Quốc, Shanghai Composite giảm 0,2% nhưng Shenzhen Composite tăng 0,06%. Hang Seng của Hong Kong giảm 0,4%. ASX 200 của Australia giảm 0,5%, ngược lại, NZX 50 của New Zealand tăng 2,6%. Tại Đông Nam Á, Straits Times của Singapore giảm 0,1%, Jakarta Composite của Indonesia giảm 0,2% trong khi KLCI của Malaysia tăng 0,7%. Cổ phiếu tại châu Á diễn biến trái chiều sau khi Ngân hàng Nhân dân Trung Quốc quyết định hạ lãi suất đối với khoản vay kỳ hạn một năm từ 3,15% xuống 2,95%. ([Link: https://ndh.vn/quoc-te/trung-quoc-ha-lai-suot-chung-khoan-chau-a-tang-1266847.html](https://ndh.vn/quoc-te/trung-quoc-ha-lai-suot-chung-khoan-chau-a-tang-1266847.html))

**Lo cung giảm không kịp cầu, giá dầu đi xuống.** Giá dầu Brent tương lai giảm 2,14 USD, tương đương 6,7%, về 29,6 USD/thùng. Giá dầu WTI tương lai giảm 2,3 USD, tương đương 10,3%, xuống 20,11 USD/thùng, sau khi một giám đốc đường ống dẫn dầu nói với chính quyền bang Texas rằng kho chứa sẽ đầy vào giữa tháng 5. Giá cả hai loại dầu đều đã giảm hơn 50% kể từ đầu năm. Các nước sản xuất dầu được kỳ vọng giảm sản lượng tới 19,5 triệu thùng/ngày nhưng việc giảm bơm dầu sẽ diễn ra chậm, một số trường hợp không bắt đầu thực hiện trong vài tuần tới. Trái lại, nhu cầu năng lượng của thế giới đã mất gần 30% trong vài tuần qua, khiến nhiều công ty khai thác và lọc dầu khốn đốn. Giới phân tích ca ngợi việc Arab Saudi cùng các bên đã giảm sản lượng nhưng như vậy là chưa đủ để bắt kịp đà rơi tự do của lực cầu. ([Link: https://ndh.vn/nang-luong/lo-cung-giam-khong-kip-cau-gia-dau-di-xuong-1266822.html](https://ndh.vn/nang-luong/lo-cung-giam-khong-kip-cau-gia-dau-di-xuong-1266822.html))

**NBB: Đầu tư Năm Bày Bày đặt kế hoạch lãi 330 tỷ đồng, mua cổ phiếu quỹ giá tối đa 22.500 đồng/cp.** Công ty Đầu tư Năm Bày Bày (HoSE: NBB) thông báo mời họp ĐHĐCĐ thường niên năm 2020, dự kiến diễn ra vào ngày 28/4 tại tòa nhà Carina Plaza, Quận 8, TP HCM. Năm 2019, Năm Bày Bày ghi nhận lợi nhuận sau thuế kỷ lục gần 347 tỷ đồng. Tuy nhiên, tổng doanh thu chỉ đạt 729 tỷ đồng, trong đó doanh thu từ bất động sản giảm đáng kể từ 1.117 tỷ đồng xuống 295 tỷ đồng do các dự án mà công ty đang triển khai còn ở giai đoạn xây dựng và chưa đủ điều kiện ghi nhận doanh thu theo luật. Khoản thu tài chính tăng đột biến là do chuyển nhượng 51% phần vốn góp của Công ty TNHH Sài Gòn Riverfront cho đối tác, với tổng giá trị hơn 342 tỷ đồng giúp công ty ghi nhận phần thu nhập gần 123 tỷ đồng. ([Link: https://ndh.vn/doanh-nghiep/dau-tu-nam-bay-bay-dat-ke-hoach-lai-330-ty-dong-mua-co-phieu-quy-gia-toi-da-22-500-dong-cp-1266840.html](https://ndh.vn/doanh-nghiep/dau-tu-nam-bay-bay-dat-ke-hoach-lai-330-ty-dong-mua-co-phieu-quy-gia-toi-da-22-500-dong-cp-1266840.html))

**KDH: Khang Điền đặt kế hoạch lãi 1.100 tỷ đồng năm 2020.** Theo báo cáo thường niên năm 2019 của Đầu tư Kinh doanh nhà Khang Điền (HoSE: KDH), công ty đặt kế hoạch doanh thu năm 2020 dự kiến đạt 3.500 tỷ đồng, tăng 24,4% so với thực hiện năm 2019. Lợi nhuận sau thuế tăng 20%, đạt 1.100 tỷ đồng, cổ tức năm 2020 dự kiến tỷ lệ 10%. Năm 2019, doanh thu đạt 2.813 tỷ đồng, giảm 4% so với năm 2018. Doanh thu chủ yếu từ ghi nhận dự án Verosa Park và dự án Jamila. Lợi nhuận sau thuế đạt 915 tỷ đồng, tăng 13% so với năm 2018. Với kết quả này, Khang Điền hoàn thành gần 94% kế hoạch doanh thu và vượt 1,7% kế hoạch lợi nhuận sau thuế. ([Link: https://ndh.vn/ket-qua-kinh-doanh/khang-dien-dat-ke-hoach-lai-1-100-ty-dong-nam-2020-1266819.html](https://ndh.vn/ket-qua-kinh-doanh/khang-dien-dat-ke-hoach-lai-1-100-ty-dong-nam-2020-1266819.html))

## TOP 5 GIAO DỊCH THỎA THUẬN

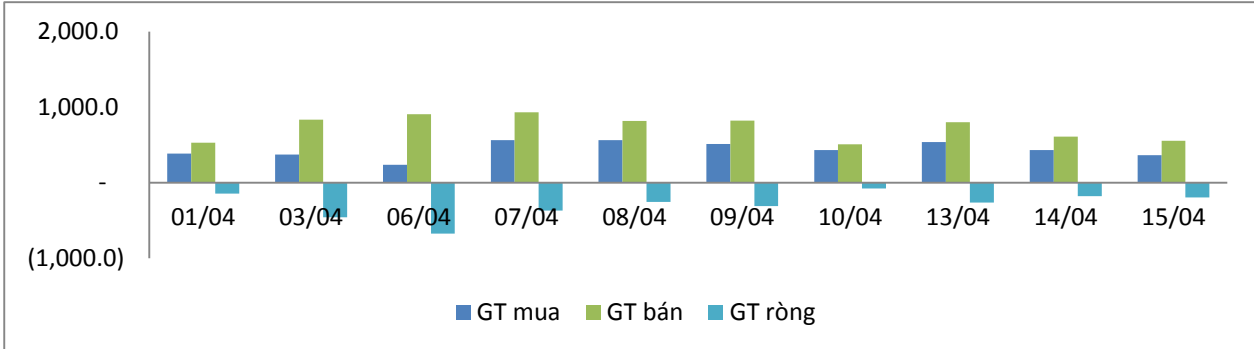
MÃ CK	KHỐI LƯỢNG (CP)	GTGD (Tỷ đồng)
<b>HOSE</b>		
EIB	10,200,010	155.7
VIC	1,567,000	149.8
TPB	8,280,000	143.6
VNM	1,116,540	111.0
NVL	1,789,160	92.4
<b>HNX</b>		
SHB	4,235,003	75.3
VIX	5,153,000	27.8
SIC	1,446,600	12.3
NTP	430,000	11.3
DNP	605,000	9.0

## TOP 5 GIÁ TRỊ GIAO DỊCH

MÃ CK	KHỐI LƯỢNG (CP)	GTGD (Tỷ đồng)
<b>HOSE</b>		
MBB	10,310,960	167.2
STB	14,857,170	142.3
CTG	6,758,040	133.1
HPG	5,960,450	120.0
MWG	1,555,700	119.8
<b>HNX</b>		
SHB	5,143,000	91.7
VCS	1,297,300	80.0
ACB	3,684,800	74.9
PVS	5,117,000	61.1
TNG	2,483,800	33.7

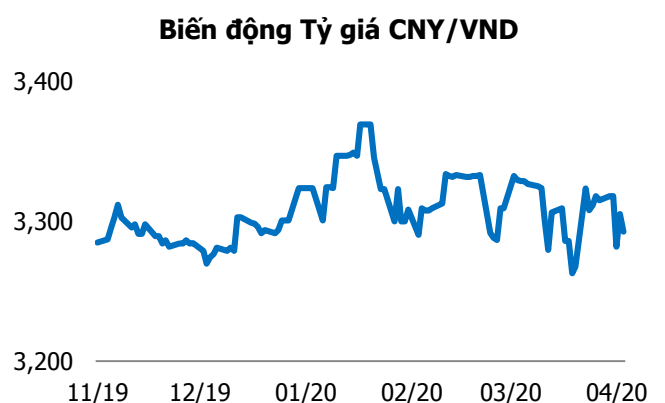
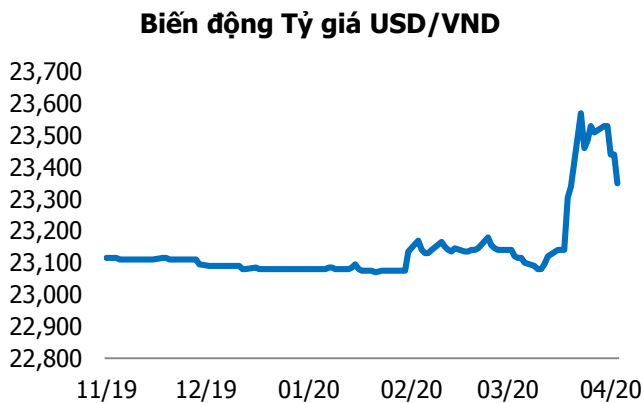
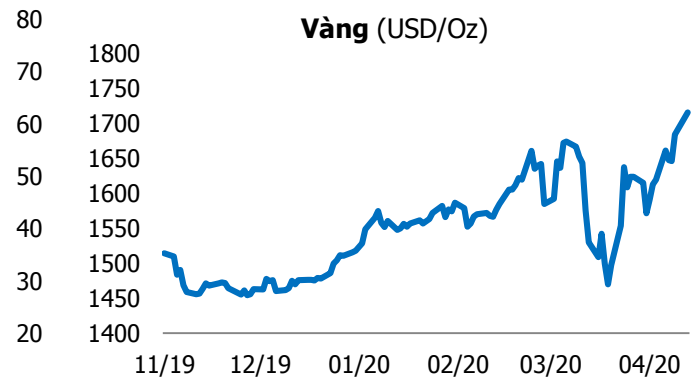
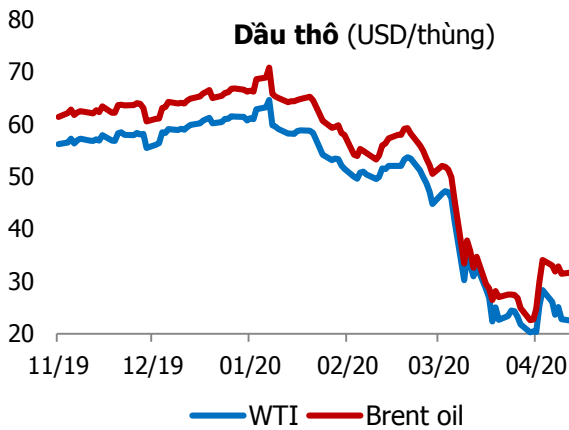
## GIAO DỊCH NHÀ ĐẦU TƯ NƯỚC NGOÀI

Sàn GD	GT Mua (Tỷ )	% Thị trường	GT Bán (Tỷ)	% Thị trường	Mua-Bán
<b>HOSE</b>	362.7	10.75	547.6	16.23	<b>-184.9</b>
<b>HNX</b>	1.3	0.23	9.7	1.74	<b>-8.4</b>
<b>Tổng số</b>	<b>364.0</b>		<b>557.3</b>		<b>193.3</b>



HOSE			
Top 5 mua ròng		Top 5 bán ròng	
Mã CK	Giá trị (tỷ đồng)	Mã CK	Giá trị (tỷ đồng)
CTG	11.2	VIC	94.2
MSN	8.1	DBC	16.3
STB	6.3	VNM	13.2
VRE	6.2	VHM	13.0
NLG	5.3	TLG	9.5

HNX			
Top 5 mua ròng		Top 5 bán ròng	
Mã CK	Giá trị (tỷ đồng)	Mã CK	Giá trị (tỷ đồng)
SHS	0.49	PVS	3.99
WCS	0.12	LAS	2.63
VCS	0.10	VCG	1.70
SDT	0.09	PLC	0.64
BVS	0.09	EID	0.26



## TUYÊN BỐ MIỄN TRÁCH NHIỆM

Các thông tin và nhận định trong báo cáo này được cung cấp bởi TCSC dựa vào các nguồn thông tin mà TCSC coi là đáng tin cậy, có sẵn và mang tính hợp pháp. Tuy nhiên, chúng tôi không đảm bảo tính chính xác hay đầy đủ của các thông tin này.

Nhà đầu tư sử dụng báo cáo này cần lưu ý rằng các nhận định trong báo cáo này mang tính chất chủ quan của chuyên viên phân tích TCSC. Nhà đầu tư sử dụng báo cáo này tự chịu trách nhiệm về quyết định của mình.

TCSC có thể dựa vào các thông tin trong báo cáo này và các thông tin khác để ra quyết định đầu tư của mình mà không bị phụ thuộc vào bất kì ràng buộc nào về mặt pháp lý đối với các thông tin đưa ra.

Báo cáo này không được phép sao chép, tái tạo, phát hành và phân phối với bất kỳ mục đích nào nếu không được sự chấp thuận bằng văn bản của Công ty Cổ phần Chứng khoán Thành Công. Xin vui lòng ghi rõ nguồn trích dẫn nếu sử dụng các thông tin trong báo cáo này.

### © Công ty Cổ phần Chứng khoán Thành Công (TCSC)

Lầu 2, Số 6 Hồ Tùng Mậu, P. Nguyễn Thái Bình, Quận 1, TP.HCM

Điện thoại: (028) 38270527 | Fax: (028) 38218010

E-mail: [info@tcsc.vn](mailto:info@tcsc.vn)

Web: [www.tcsc.vn](http://www.tcsc.vn)