

ĐIỂM NHẤN THỊ TRƯỜNG

- Thị trường mở cửa phiên giao dịch (15/04) với diễn biến khởi sắc khi sắc xanh bao trùm nhóm cổ phiếu vốn hóa lớn, trong đó các mã như MSN, VCG, VIC, NVL, PLX, VHM... đều tăng giá rất mạnh và giúp kéo VN-Index và HNX-Index lên trên mốc tham chiếu. Nhóm cổ phiếu dầu khí gồm GAS, PVD hay PVS đều giao dịch tích cực. GAS tăng 1.7%, PVD tăng 1.8%, NVL tăng 2.4%. Dù vậy, một số cổ phiếu lớn khác như SSB, TPB, VCS, HDB, MBB... đều chìm trong sắc đỏ và gây áp lực tương đối lớn lên đà tăng của các chỉ số.

- Tạm dừng phiên sáng, VN-Index tăng 1,85 điểm (0.15%) lên 1,257.72 điểm. Về cuối phiên giao dịch, áp lực trên thị trường gia tăng đáng kể và điều này khiến đà tăng của các chỉ số bị thu hẹp. Các mã như SSB, TPB, GVR, VCS, MBB, KDC, BID, ACB... đều giảm khá sâu. SSB giảm 4.5% xuống 25.600 đồng/cp, TPB giảm 1.9% xuống 29.100 đồng/cp, GVR giảm 1.3% xuống 27.000 đồng/cp.

- Trong phiên chiều, áp lực bán dâng cao ở một số cổ phiếu lớn đã gây áp lực mạnh lên chỉ số VN-Index. Điển hình như MSN bất ngờ đảo chiều, từ tăng sang giảm ở những phút cuối phiên; VCB khớp một lệnh 91,600 cp đã kéo giá giảm thêm xuống 1.22%; lệnh 213,800 cp tại VHM cũng khiến giá cổ phiếu ông lớn này chỉ còn tăng 0.7% khi thị trường khép lại thay vì tăng 1.19%...

- Kết thúc phiên giao dịch, VN-Index giảm 8.62 điểm (-0.69%) xuống mức 1,247.25 điểm. Toàn sàn có 141 mã tăng, 294 mã giảm và 41 mã đứng giá.

- Thanh khoản thị trường phiên hôm nay tăng so với phiên trước. Tổng khối lượng giao dịch toàn phiên đạt 806.49 triệu cổ phiếu, trị giá 20,645.52 tỷ đồng. (Trong đó GDTT đạt hơn 1,610.0 tỷ đồng).

- Khối ngoại phiên hôm nay bán ròng trên HSX với giá trị 829.4 tỷ đồng. Trên HNX khối này bán ròng với giá trị 13.2 tỷ đồng.

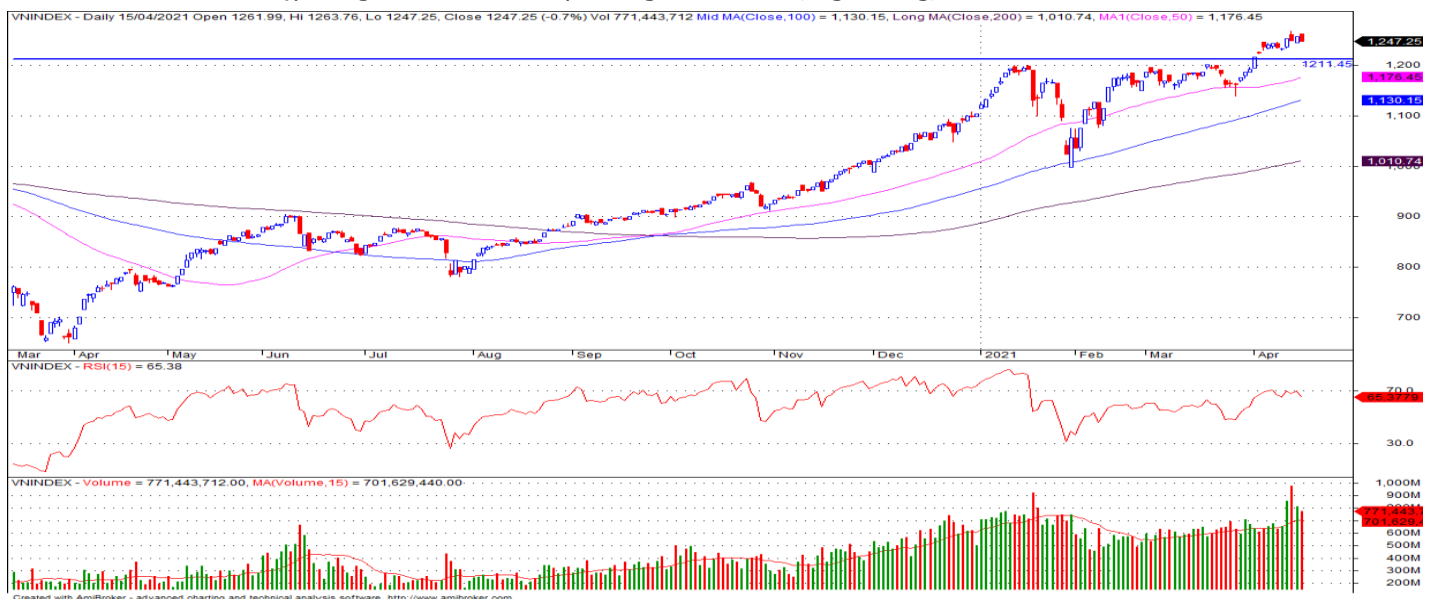
Giá trị đóng cửa	1,247.25
Biến động (%)	-8.62 (-0.69%)
KL (triệu CP)	806.49
Giá trị (tỷ đồng)	20,645.52
SLCP tăng giá	141
SLCP giảm giá	294
SLCP đứng giá	41

GIAO DỊCH KHỐI NGOẠI

	HSX	HNX
Mua	1,459.5	9.8
Bán	2,288.9	23.0
GTGD ròng	-829.4	-13.2

NHẬN ĐỊNH THỊ TRƯỜNG

Chỉ số VN-Index khép lại phiên giao dịch với mức giảm 0.69% khi nhóm cổ phiếu ngành ngân hàng và vốn hóa lớn gặp áp lực điều chỉnh trở lại. Chỉ số VN-Index ghi nhận phiên giảm điểm trở lại và tiếp tục cho thấy cung cầu trên thị trường hiện đang có sự tranh chấp khá mạnh khi chỉ số đi vào vùng kháng cự 1,250 -1,260 điểm, khả năng chỉ số sẽ tiếp tục diễn ra các nhịp giằng co, rung lắc trong các phiên giao dịch tới khi áp lực chốt lời vẫn còn hiện hữu ở nhiều nhóm cổ phiếu đã có mức tăng mạnh trước đó. Do đó, TCSC cho rằng Nhà đầu tư có thể giữ tỷ trọng cổ phiếu danh mục ở mức 60 – 70% với mục tiêu trung, dài hạn, đồng thời cần có chiến lược quản trị rủi ro chặt chẽ, hạn chế mua đuổi giá ở những cổ phiếu đã có mức tăng mạnh. Với nhà đầu tư có tỷ trọng cổ phiếu cao có thể bán trading giảm tỷ trọng đối với các cổ phiếu đã đạt lợi nhuận ngắn hạn và thực hiện cơ cấu lại danh mục trong các nhịp rung lắc của thị trường. Nhà đầu tư có tỷ lệ tiền mặt cao hoặc đã bán trước đó có thể xem xét mở vị thế mua mới trong các nhịp rung lắc mạnh của chỉ số và có thể xem xét tập trung vào nhóm các cổ phiếu ngành Tài chính, Ngân hàng, BĐS...



DANH MỤC KHUYẾN NGHỊ

STT	Mã CK	Khuyến nghị	Ngày khuyến nghị	Giá hiện tại	Giá thực hiện	LN/Lỗ hiện tại	Giá mục tiêu 1	Giá mục tiêu 2	Giá cắt lỗ	Lỗ dự kiến
1	D2D	Nắm Giữ	29/10/2020	56.40	43.0	31.2%	60.0	75.0	38.0	-11.6%
2	CTD	Nắm Giữ	24/12/2020	69.50	72.0	-3.5%	95.0	105.0	65.0	-9.7%
3	GAS	Nắm Giữ	05/02/2021	86.00	81.2	5.9%	95.0	103.0	73.0	-10.1%

TIN TỨC NỔI BẬT

Chứng khoán châu Á trái chiều sau khi Phố Wall rời đỉnh. Chỉ số MSCI châu Á – Thái Bình Dương không gồm Nhật Bản tăng 0,2%. Tại Nhật Bản, Nikkei 225 tăng 0,07% còn Topix tăng 0,36%. Thị trường Trung Quốc đi xuống từ đầu phiên với Shanghai Composite giảm 0,52% còn Shenzhen Component giảm 0,42%. Hang Seng của Hong Kong giảm 0,5%. Thị trường Đài Loan tăng mạnh nhất khu vực với Taiex tăng 1,25%. Chỉ số Kospi của Hàn Quốc tăng 0,38%. ASX 200 của Australia tăng 0,51%. Tỷ lệ thất nghiệp của Australia trong tháng 3 là 5,6%, sau khi điều chỉnh theo yếu tố mùa vụ, Cơ quan Thống kê Australia cho biết – thấp hơn dự báo 5,7% từ Reuters. 70.700 việc làm mới rộng được tạo ra trong tháng 3, gấp hơn 2 lần so với ước tính tăng 35.000. ([Link: https://ndh.vn/quoc-te/chung-khoan-chau-a-trai-chieu-sau-khi-pho-wall-roi-dinh-1289158.html](https://ndh.vn/quoc-te/chung-khoan-chau-a-trai-chieu-sau-khi-pho-wall-roi-dinh-1289158.html))

Tồn kho tại Mỹ giảm sâu, giá dầu tăng gần 5%. Giá dầu Brent tương lai tăng 2,91 USD, tương đương 4,6%, lên 66,58 USD/thùng. Giá dầu WTI tương lai tăng 2,97 USD, tương đương 4,9%, lên 63,15 USD/thùng. Tồn kho dầu thô tại Mỹ trong tuần kết thúc ngày 9/4 giảm 5,9 triệu thùng, theo cơ quan thông tin năng lượng Mỹ (EIA), vượt xa dự báo giảm 2,9 triệu thùng từ giới phân tích. Tồn kho tại khu vực Bờ Đông thấp kỷ lục. Lượng xăng cung ứng trong tuần gần nhất – phản ánh mức độ tiêu thụ nhiên liệu – tại Mỹ tăng 8,9 triệu thùng/ngày, cao nhất kể từ tháng 8/2020. Tồn kho xăng tăng 309.000 thùng, thấp hơn dự báo tăng 786.000 thùng. Tồn kho sản phẩm tinh chế giảm 2,1 triệu thùng, trái với kỳ vọng tăng 971.000 thùng. ([Link: https://ndh.vn/nang-luong/ton-kho-tai-my-giam-sau-gia-dau-tang-gan-5-1289142.html](https://ndh.vn/nang-luong/ton-kho-tai-my-giam-sau-gia-dau-tang-gan-5-1289142.html))

HSG: Hoa Sen ước lãi đột biến 501 tỷ đồng tháng 3. Tập đoàn Hoa Sen (HoSE: HSG) công bố tháng 3 sản lượng tiêu thụ đạt 214.036 tấn, doanh thu thuần 4.522 tỷ đồng và lợi nhuận sau thuế 501 tỷ đồng. Đây là mức lợi nhuận kỷ lục doanh nghiệp đạt được trong 1 tháng, vượt cả con số thực hiện trong quý IV/2020. Lũy kế 6 tháng, doanh nghiệp ước doanh thu 19.941 tỷ đồng, lợi nhuận sau thuế 1.406 tỷ đồng; tăng 59% và gấp 3,7 lần cùng kỳ năm trước. Với kết quả này, doanh nghiệp đã thực hiện được 60% kế hoạch doanh thu và 93% kế hoạch lợi nhuận. Hoa Sen công bố kết quả kinh doanh đột biến trong bối cảnh giá thép liên tục tăng cao trong quý đầu năm và ghi nhận vùng đỉnh 5 năm. ([Link: https://ndh.vn/ket-qua-kinh-doanh/hoa-sen-uoc-lai-dot-bien-501-ty-dong-thang-3-1289166.html](https://ndh.vn/ket-qua-kinh-doanh/hoa-sen-uoc-lai-dot-bien-501-ty-dong-thang-3-1289166.html))

CNG Việt Nam ước lãi trước thuế 17,5 tỷ đồng trong quý I, tăng nhẹ so với cùng kỳ. CNG Việt Nam (HoSE: CNG) ước tính sản lượng khí CNG quý I là 63,71 triệu Sm³, đạt 109% kế hoạch quý; doanh thu ước tính là 644,34 tỷ đồng, tăng 20% so với cùng kỳ; lợi nhuận trước thuế ước tính là 17,5 tỷ đồng, tăng chỉ 1,5% so với cùng kỳ. Trong quý II/2021, giám đốc công ty tập trung chỉ đạo các công việc gồm tiếp tục phát triển, mở rộng thị trường; Xây dựng chiến lược công ty đến năm 2025 và định hướng đến năm 2035; Tiếp tục rà soát chặt chẽ công nợ, quản trị và tiết giảm chi phí sản xuất kinh doanh; Thực hiện quyết toán dự án mua hệ thống CNG miền Bắc. Cả năm 2020, CNG đạt 2.338 tỷ đồng doanh thu thuần, tăng 10% so với cùng kỳ. Do giá vốn cũng tăng cao nên lợi nhuận sau thuế đạt gần 50 tỷ đồng, giảm 40% so với năm 2019. ([Link: https://ndh.vn/ket-qua-kinh-doanh/cng-viet-nam-uoc-lai-truoc-thue-17-5-ty-dong-trong-quy-i-tang-nhe-so-voi-cung-ky-1289162.html](https://ndh.vn/ket-qua-kinh-doanh/cng-viet-nam-uoc-lai-truoc-thue-17-5-ty-dong-trong-quy-i-tang-nhe-so-voi-cung-ky-1289162.html))

TOP 5 CP CÓ KL KHỚP LỆNH CAO NHẤT

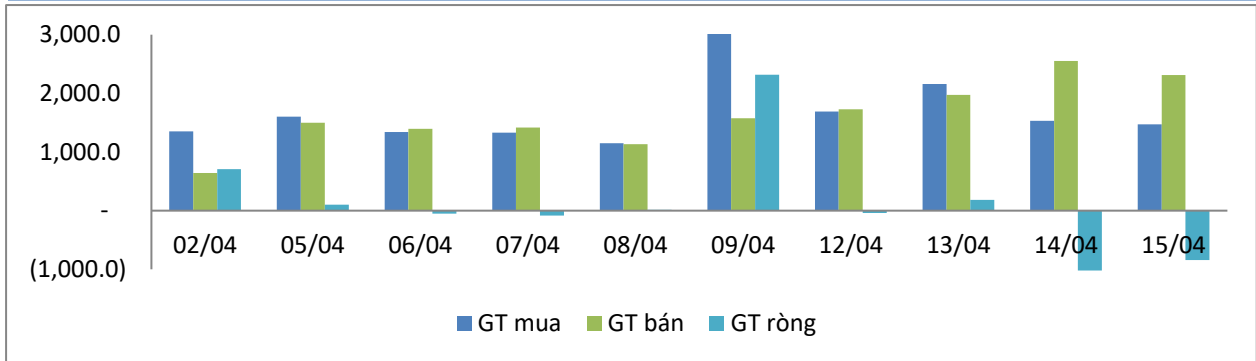
MÃ CK	KHỐI LƯỢNG (CP)
HSX	
STB	36,947,400
HPG	32,078,100
FLC	28,961,200
HNG	26,125,800
ITA	25,060,900
HNX	
SHB	20,874,981
SHS	10,826,131
ART	10,758,495
PVS	10,521,548
HUT	7,963,527

TOP 5 CP CÓ GIÁ TRỊ GIAO DỊCH CAO NHẤT

MÃ CK	GTGD (Tỷ đồng)
HSX	
HPG	1,726.0
STB	835.5
VHM	816.6
SSI	657.9
TCB	608.5
HNX	
SHB	538.7
SHS	336.7
VND	283.2
PVS	252.1
THD	133.1

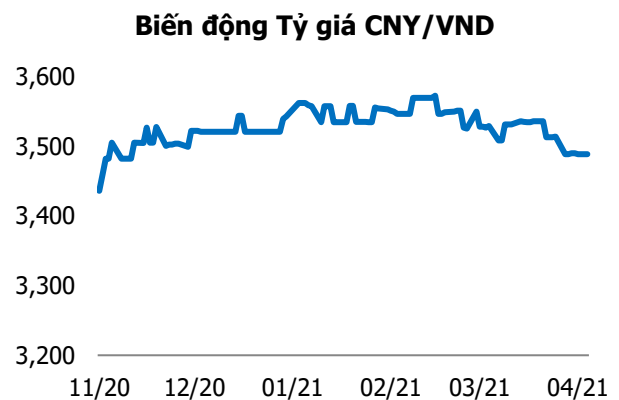
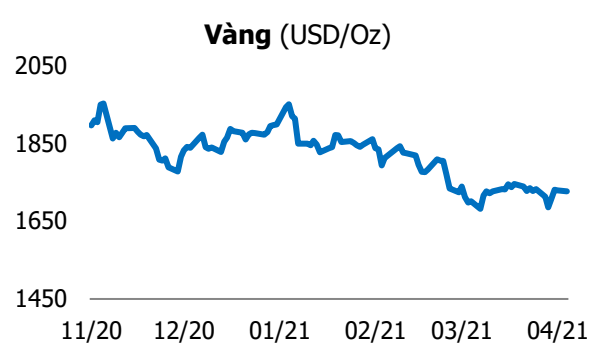
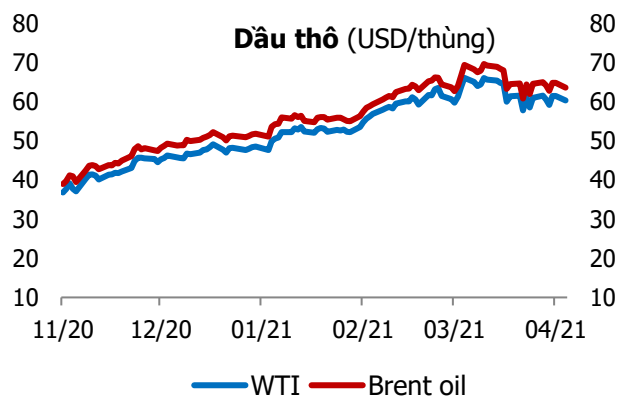
GIAO DỊCH NHÀ ĐẦU TƯ NƯỚC NGOÀI

Sàn GD	GT Mua (Tỷ)	% Thị trường	GT Bán (Tỷ)	% Thị trường	Mua-Bán
HSX	1,459.5	7.07	2,288.9	11.09	-829.4
HNX	9.8	0.30	23.0	0.72	-13.2
Tổng số	1,469.3		2,411.9		-842.6



HSX			
Top 5 mua ròng		Top 5 bán ròng	
Mã CK	Giá trị (tỷ đồng)	Mã CK	Giá trị (tỷ đồng)
NVL	112.5	VHM	297.6
VIC	78.8	E1VFN30	111.6
FUEVFN30	25.4	GAS	74.0
HSG	16.4	KDH	63.1
MSN	15.3	CII	56.2

HNX			
Top 5 mua ròng		Top 5 bán ròng	
Mã CK	Giá trị (tỷ đồng)	Mã CK	Giá trị (tỷ đồng)
DXP	0.93	SHS	10.28
VCS	0.76	VND	2.83
ART	0.75	PVS	1.70
IDV	0.72	API	0.76
S99	0.41	ACM	0.67



TUYÊN BỐ MIỄN TRÁCH NHIỆM

Các thông tin và nhận định trong báo cáo này được cung cấp bởi TCSC dựa vào các nguồn thông tin mà TCSC coi là đáng tin cậy, có sẵn và mang tính hợp pháp. Tuy nhiên, chúng tôi không đảm bảo tính chính xác hay đầy đủ của các thông tin này.

Nhà đầu tư sử dụng báo cáo này cần lưu ý rằng các nhận định trong báo cáo này mang tính chất chủ quan của chuyên viên phân tích TCSC. Nhà đầu tư sử dụng báo cáo này tự chịu trách nhiệm về quyết định của mình.

TCSC có thể dựa vào các thông tin trong báo cáo này và các thông tin khác để ra quyết định đầu tư của mình mà không bị phụ thuộc vào bất kì ràng buộc nào về mặt pháp lý đối với các thông tin đưa ra.

Báo cáo này không được phép sao chép, tái tạo, phát hành và phân phối với bất kỳ mục đích nào nếu không được sự chấp thuận bằng văn bản của Công ty Cổ phần Chứng khoán Thành Công. Xin vui lòng ghi rõ nguồn trích dẫn nếu sử dụng các thông tin trong báo cáo này.

© Công ty Cổ phần Chứng khoán Thành Công (TCSC)

Lầu 2, Số 6 Hồ Tùng Mậu, P. Nguyễn Thái Bình, Quận 1, TP.HCM

Điện thoại: (028) 38270527 | Fax: (028) 38218010

E-mail:

Web: www.tcsc.vn