

ĐIỂM NHẤN THỊ TRƯỜNG

- Thị trường mở cửa phiên giao dịch 15/05 với diễn biến tăng điểm ở thời điểm đầu ngày. Dù vậy, sau ít phút bứt phá đầu phiên, áp lực bán ra đã tăng lên đáng kể khiến sắc xanh dần thu hẹp. Với nhóm Bluechips, BVH, FPT, HPG, REE, VNM, PLX, BID, MBB, MWG...đang là những cái tên kim hãm thị trường tăng điểm. Ở chiều ngược lại, GAS, CTG, MSN, VCB, VIC, SAB, POW, VRE, VHM...đang giúp thị trường giữ vững sắc xanh trước áp lực chốt lời.

- Tạm dừng phiên sáng, VN-Index dừng ở mức 831.64 điểm (- 0.09%). Toàn sàn có 118 mã tăng, 215 mã giảm và 62 mã đứng giá. Ở nhóm Bluechips, BVH, FPT, HPG, VCB, VNM, MWG, TCB,...đang tác động tiêu cực tới thị trường. Ở chiều ngược lại, GAS, MSN, VIC, DHG, SAB, VPB, VRE, VHM là những cổ phiếu tăng điểm giúp thị trường trở nên cân bằng hơn.

- Kết phiên, lực bán có phần chiếm ưu thế khiến cho các chỉ số đều giảm điểm. Trong nhóm cổ phiếu VN30, MSN, BID, PNJ, BVH, STB... giảm trên 2.5%. Ngoài ra, VNM giảm 1.9% xuống 110.800 đồng/cp, FPT giảm 1.4%, CTG giảm 2.1%...Nhóm cổ phiếu họ 'Vin' đóng vai trò lực đỡ khi VHM dừng ở mức 71.600 đồng/cp, tăng 1.4%; VIC tăng 1% lên 97.000 đồng/cp...

- Kết thúc phiên giao dịch, VN-Index giảm 5.37 điểm (-0.65%) xuống mức 827.03 điểm. Toàn sàn có 100 mã tăng, 248 mã giảm và 64 mã đứng giá.

- Thanh khoản thị trường phiên hôm nay giảm so với phiên trước. Tổng khối lượng giao dịch toàn phiên đạt 301.89 triệu cổ phiếu, trị giá 5,253.47 tỷ đồng. (Trong đó GDTT đạt hơn 1,014.0 tỷ đồng).

- Khối ngoại phiên hôm nay mua ròng trên Hose với giá trị 108.0 tỷ đồng. Trên HNX khối này bán ròng với giá trị 12.9 tỷ đồng.

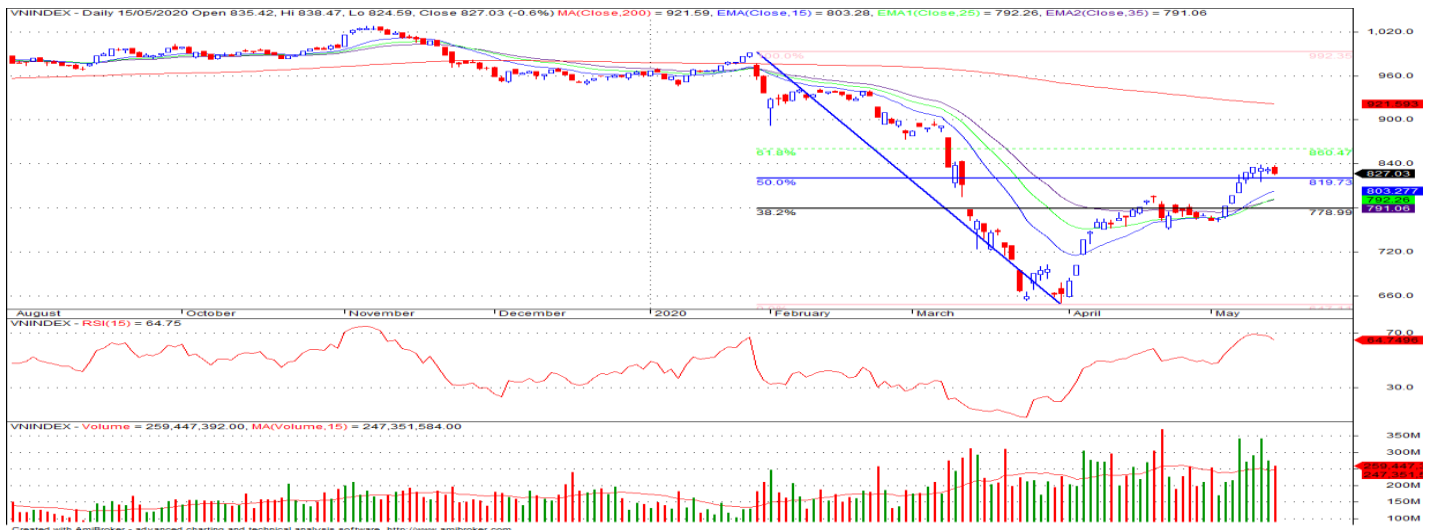
Giá trị đóng cửa	827.03
Biến động (%)	-5.37 (-0.65%)
KL(triệu CP)	301.89
Giá trị (tỷ đồng)	5,253.47
SLCP tăng giá	100
SLCP giảm giá	248
SLCP đứng giá	64

GIAO DỊCH KHỐI NGOẠI

	HOSE	HNX
Mua	896.3	1.4
Bán	788.3	14.3
GTGD ròng	108.0	-12.9

NHẬN ĐỊNH THỊ TRƯỜNG

Thị trường đóng cửa phiên 15/05 với diễn biến giảm điểm khi nhóm các cổ phiếu vốn hóa lớn tiếp tục gặp áp lực điều chỉnh. Thị trường khép lại tuần giao dịch với phiên điều chỉnh thứ 3 liên tiếp kèm thanh khoản tiếp tục giữ ở mức cao cho thấy dòng tiền tham gia vào thị trường đang khá dồi dào và ổn định. Mặc dù đóng cửa giảm điểm, thế nhưng lực cầu mua vào ở vùng giá thấp vẫn tích cực và điều đó giúp cho thị trường luôn giữ được sự cân bằng trong suốt phiên giao dịch qua đó xu hướng tăng ngắn hạn của chỉ số VN-Index vẫn được duy trì với đích đến là ngưỡng 850-860 điểm. Tuy nhiên, trong quá trình hồi phục chỉ số VN-Index có khả năng sẽ xuất hiện các phiên giằng co, rung lắc, tăng giảm đan xen với tần suất mạnh hơn khi áp lực chốt lời vẫn luôn hiện hữu tại nhiều nhóm cổ phiếu đã có mức tăng mạnh. Do đó, TCSC khuyến nghị đối với NĐT xem xét duy trì tỷ trọng danh mục ở mức 25-35% cổ phiếu. Nhà đầu tư đang nắm giữ vị thế tiền mặt lớn có thể xem xét mở các vị thế mua trading khi chỉ số có sự rung lắc, điều chỉnh. Đối với các vị thế ngắn hạn đang có trong danh mục, nhà đầu tư có thể xem xét bán trading một phần vị thế ở các vùng giá cao trong các phiên tăng và xem xét mua lại ở các nhịp điều chỉnh của chỉ số.



DANH MỤC KHUYẾN NGHỊ

STT	Mã CK	Khuyến nghị	Ngày khuyến nghị	Giá hiện tại	Giá thực hiện	LN/Lỗ hiện tại	Giá mục tiêu	LN dự kiến	Giá cắt lỗ	Lỗ dự kiến
1	VEA	Giữ	17/03/2020	37.50	30.5	23.0%	42.0	37.7%	27.5	-9.8%
2	REE	Giữ	17/03/2020	31.40	28.5	10.2%	34.0	19.3%	25.5	-10.5%

TIN TỨC NỔI BẬT

Chứng khoán châu Á trái chiều, đợi báo cáo kinh tế của Trung Quốc. MSCI châu Á – Thái Bình Dương trừ Nhật Bản tăng 0,4% trong phiên sáng 15/5, với các chỉ số lớn trong khu vực diễn biến trái chiều. Nikkei 225 của Nhật Bản và Kospi của Hàn Quốc lần lượt giảm 0,08% và 0,2%. Tại Trung Quốc, Shanghai Composite và Shenzhen Composite lần lượt tăng 0,01% và 0,1%. Tuy nhiên, Hang Seng của Hong Kong giảm 0,2%. ASX 200 của Australia tăng 0,6% trong khi NZX 50 của New Zealand giảm 0,3%. Tại Đông Nam Á, Straits Times của Singapore tăng 0,07%, KLCI của Malaysia tăng 0,3% nhưng Jakarta Composite của Indonesia giảm 0,4%. Cổ phiếu châu Á biến động với biên độ nhỏ do giới đầu tư giữ tâm lý thận trọng trước khi Trung Quốc ra báo cáo sản lượng công nghiệp và doanh số bán lẻ tháng 4. ([Link: https://ndh.vn/quoc-te/chung-khoan-chau-a-trai-chieu-doi-bao-cao-kinh-te-cua-trung-quoc-1268589.html](https://ndh.vn/quoc-te/chung-khoan-chau-a-trai-chieu-doi-bao-cao-kinh-te-cua-trung-quoc-1268589.html))

IEA dự báo nguồn cung toàn cầu giảm, giá dầu tăng. Giá dầu Brent tương lai tăng 1,94 USD, tương đương 6,7%, lên 31,13 USD/thùng. Giá dầu WTI tương lai tăng 2,27 USD, tương đương 9%, lên 27,56 USD/thùng. Thị trường năng lượng phục hồi sau phiên giảm trước đó do bình luận từ chủ tịch Fed Jerome Powell, cảnh báo về một giai đoạn tăng trưởng kinh tế suy yếu kéo dài, lần ắt ảnh hưởng tích cực từ việc tồn kho tại Mỹ lần đầu tiên giảm từ tháng 1. Số đơn xin trợ cấp thất nghiệp trong tuần trước là 2,98 triệu, giảm so với con số 3,18 triệu của tuần trước đó và là tuần giảm thứ 6 liên tiếp, dù vẫn ở mức cao. "Nhu cầu dùng xăng có liên hệ với tỷ lệ việc làm. Nhu cầu với xăng sẽ khó phục hồi lại như cũ", John Kilduff, nhà phân tích tại Again Capital LLC, New York, nhận định. ([Link: https://ndh.vn/nang-luong/iea-du-bao-nguon-cung-toan-cau-giam-gia-dau-tang-1268568.html](https://ndh.vn/nang-luong/iea-du-bao-nguon-cung-toan-cau-giam-gia-dau-tang-1268568.html))

FPT lãi ròng 4 tháng hơn 1.040 tỷ đồng, tăng 17%. Theo thông tin từ Công ty FPT (HoSE: FPT), trong 4 tháng đầu năm, doanh thu và lợi nhuận sau thuế thuộc cổ đông công ty mẹ lần lượt đạt 8.841 tỷ đồng và 1.041 tỷ đồng, tăng trưởng 13,5% và 17,3% so với cùng kỳ năm 2019. Biên lợi nhuận trước thuế được cải thiện từ mức 17,2% lên 17,8%. ĐHCĐ FPT đã thông qua kế hoạch kinh doanh năm 2020 với doanh thu đạt 32.450 tỷ đồng, tăng 17,1%; lợi nhuận trước thuế tăng 18% đạt 5.510 tỷ đồng. Kết thúc 4 tháng, công ty hoàn thành 27,2% và 28,2% kế hoạch doanh thu và lợi nhuận trước thuế. Lũy kế 4 tháng, khối công nghệ vẫn chiếm tỷ trọng lớn với 55% tổng doanh thu, mảng viễn thông đóng góp 40%, mảng giáo dục và khác đóng góp 5%. Xét về lợi nhuận, khối công nghệ đã vượt viễn thông, đóng góp 612 tỷ đồng. ([Link: https://ndh.vn/ket-qua-kinh-doanh/fpt-lai-rong-4-thang-hon-1-040-ty-dong-tang-17-1268602.html](https://ndh.vn/ket-qua-kinh-doanh/fpt-lai-rong-4-thang-hon-1-040-ty-dong-tang-17-1268602.html))

TCM: Thiếu đơn hàng truyền thống, dệt may TCM báo lãi tháng 4 giảm 59%. Công ty Dệt may – Đầu tư – Thương mại Thành Công (HoSE: TCM) thông báo doanh thu tháng 4 đạt 9,5 triệu USD (408,6 tỷ đồng), thực hiện 79% kế hoạch và giảm 13,6% cùng kỳ năm trước. Theo đó, lãi sau thuế đạt 328.747 USD (7,6 tỷ đồng), thực hiện 59% kế hoạch và giảm 59% so với cùng kỳ năm trước. Lũy kế 4 tháng, công ước doanh thu 42,7 triệu USD (993 tỷ đồng), tương đương 85% kế hoạch và giảm 18% so với cùng kỳ năm trước. Lợi nhuận 1,72 triệu USD (40 tỷ đồng), đạt 66% kế hoạch và giảm 52% so với cùng kỳ. Công ty cho biết kết quả kinh doanh không đạt kế hoạch do ảnh hưởng của dịch bệnh Covid-19. Công ty đã tìm kiếm đơn hàng khẩu trang vải kháng khuẩn và đồ bảo hộ y tế bù đắp cho thiếu hụt đơn hàng truyền thống. ([Link: https://ndh.vn/ket-qua-kinh-doanh/thieu-don-hang-truyen-thong-det-may-tcm-bao-lai-thang-4-giam-59-1268603.html](https://ndh.vn/ket-qua-kinh-doanh/thieu-don-hang-truyen-thong-det-may-tcm-bao-lai-thang-4-giam-59-1268603.html))

TOP 5 GIAO DỊCH THỎA THUẬN

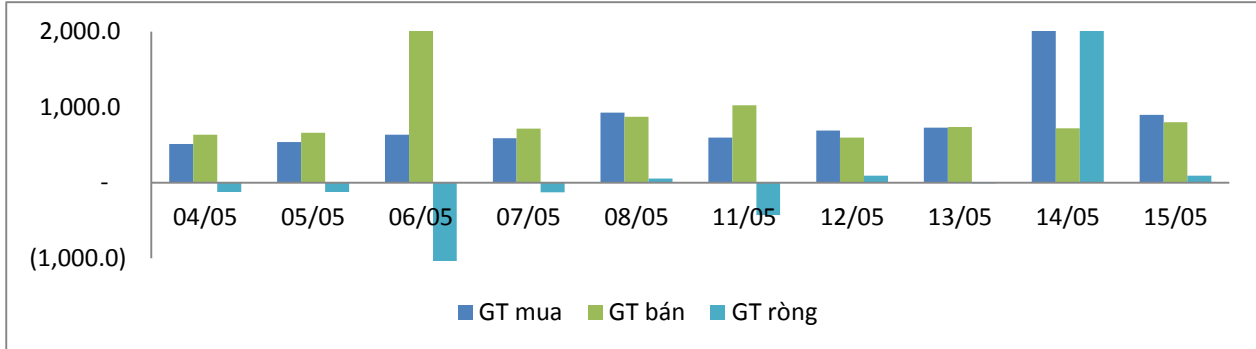
MÃ CK	KHỐI LƯỢNG (CP)	GTGD (Tỷ đồng)
HOSE		
FUEVFVND	20,974,990	254.2
NVL	3,322,000	174.5
VNM	969,380	107.7
PHR	1,880,000	78.9
VIC	799,380	77.1
HNX		
TVC	1,024,400	29.5
DNP	351,000	5.1
STP	394,500	2.7
ACB	100,000	2.1
GKM	100,000	1.8

TOP 5 GIÁ TRỊ GIAO DỊCH

MÃ CK	KHỐI LƯỢNG (CP)	GTGD (Tỷ đồng)
HOSE		
VNM	2,320,230	257.9
HPG	7,931,980	187.6
CTG	7,303,040	154.3
MBB	8,051,150	137.7
VCB	1,596,240	121.2
HNX		
ACB	6,934,800	151.6
PVS	6,661,800	86.0
SHB	4,372,600	70.7
TNG	2,128,800	28.9
HUT	13,160,000	27.3

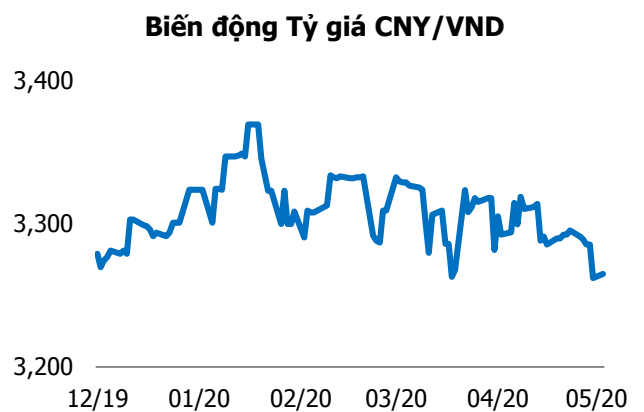
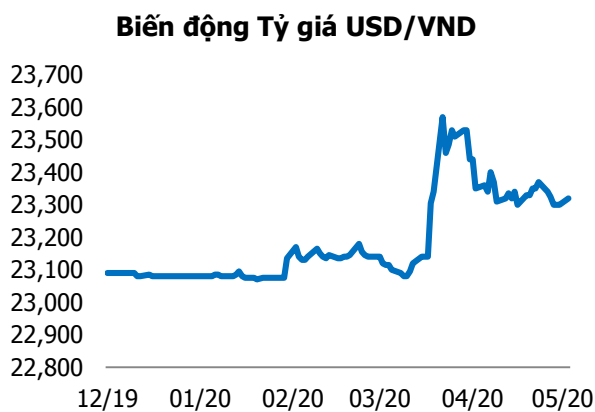
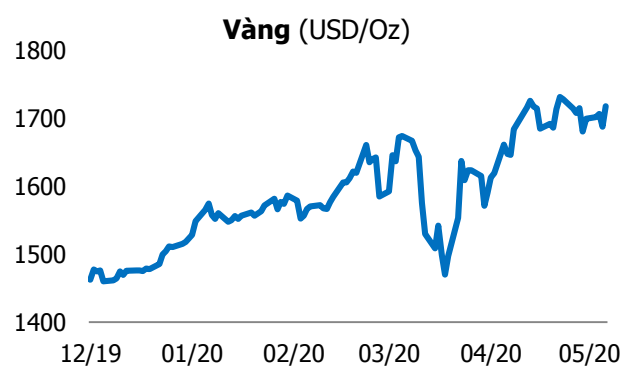
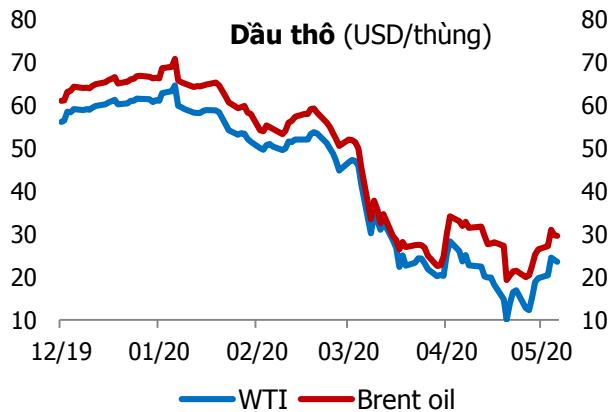
GIAO DỊCH NHÀ ĐẦU TƯ NƯỚC NGOÀI

Sàn GD	GT Mua (Tỷ)	% Thị trường	GT Bán (Tỷ)	% Thị trường	Mua-Bán
HOSE	896.3	21.14	788.3	18.59	108.0
HNX	1.4	0.24	14.3	2.42	-12.9
Tổng số	897.7		802.6		95.1



HOSE			
Top 5 mua ròng		Top 5 bán ròng	
Mã CK	Giá trị (tỷ đồng)	Mã CK	Giá trị (tỷ đồng)
FUEVFVND	264.8	PDR	31.2
VCB	79.4	VNM	26.2
VPB	21.5	VRE	22.8
MSN	8.1	DPM	19.7
SAB	5.3	GAS	15.8

HNX			
Top 5 mua ròng		Top 5 bán ròng	
Mã CK	Giá trị (tỷ đồng)	Mã CK	Giá trị (tỷ đồng)
LAS	0.26	SHB	9.76
SLS	0.23	SHS	2.14
HVT	0.16	BVS	0.70
PLC	0.16	PVX	0.60
SHE	0.11	NTP	0.28



TUYÊN BỐ MIỄN TRÁCH NHIỆM

Các thông tin và nhận định trong báo cáo này được cung cấp bởi TCSC dựa vào các nguồn thông tin mà TCSC coi là đáng tin cậy, có sẵn và mang tính hợp pháp. Tuy nhiên, chúng tôi không đảm bảo tính chính xác hay đầy đủ của các thông tin này.

Nhà đầu tư sử dụng báo cáo này cần lưu ý rằng các nhận định trong báo cáo này mang tính chất chủ quan của chuyên viên phân tích TCSC. Nhà đầu tư sử dụng báo cáo này tự chịu trách nhiệm về quyết định của mình.

TCSC có thể dựa vào các thông tin trong báo cáo này và các thông tin khác để ra quyết định đầu tư của mình mà không bị phụ thuộc vào bất kì ràng buộc nào về mặt pháp lý đối với các thông tin đưa ra.

Báo cáo này không được phép sao chép, tái tạo, phát hành và phân phối với bất kỳ mục đích nào nếu không được sự chấp thuận bằng văn bản của Công ty Cổ phần Chứng khoán Thành Công. Xin vui lòng ghi rõ nguồn trích dẫn nếu sử dụng các thông tin trong báo cáo này.

© Công ty Cổ phần Chứng khoán Thành Công (TCSC)

Lầu 2, Số 6 Hồ Tùng Mậu, P. Nguyễn Thái Bình, Quận 1, TP.HCM

Điện thoại: (028) 38270527 | Fax: (028) 38218010

E-mail: info@tcsc.vn

Web: www.tcsc.vn