

ĐIỂM NHẤN THỊ TRƯỜNG

- Thị trường mở cửa phiên giao dịch (15/05) VN-Index tiếp tục giữ được đà tăng mạnh ngay từ khi mở cửa phiên. Sắc xanh phủ kín thị trường cho thấy tâm lý nhà đầu tư đã lạc quan trở lại. Đà tăng của các Large Cap đầu ngành như SAB, GAS, VHM, VCB đã dẫn dắt thị trường bùng nổ.
- Các cổ phiếu ngành ngân hàng cũng đang diễn biến rất lạc quan. Các Bluechip VCB, CTG, ACB đều đang tăng tốt trên 1%.
- Về cuối phiên sáng, thị trường vẫn duy trì được đà tích cực, VN-Index tạm dừng ở mức 982.53 điểm, tương ứng tăng 7,19 điểm (0,74%).
- Phiên sáng nay, đóng góp lớn nhất vào đà tăng của thị trường chung là ba cổ phiếu họ 'Vin' VIC, VHM và VRE. Trong đó, VIC tăng mạnh 2.1%, VHM tăng 1.2%, VRE tăng 1.9%.
- Bên cạnh đó, các cổ phiếu trụ cột như VPB, SAB, SSI, PLX, KDC, BVH, CTG... cũng đều tăng giá khá mạnh và giúp các chỉ số cùng cổ vững sắc xanh.
- Thị trường về cuối phiên giao dịch diễn biến theo chiều hướng tích cực hơn. Tâm lý nhà đầu tư tỏ ra khá hưng phấn và giúp sắc xanh lan rộng đến nhiều nhóm cổ phiếu vốn hóa lớn. Trong đó phải kể đến sự bứt phá của các cổ phiếu như TCB, CTG, PLX, SSI, VCS..
- Chiều ngược lại, một số cổ phiếu ngành dầu khí đi ngược lại xu hướng thị trường chung. PVS giảm 0.8%, PVD giảm 2.4%, PVC giảm 2.7%, PVB giảm 1%.
- Kết thúc phiên giao dịch, VN-Index tăng 10.3 điểm (+1.07%) lên mức 975.64 điểm. Toàn sàn có 197 mã tăng, 99 mã giảm và 52 mã đứng giá.
- Thanh khoản thị trường phiên hôm nay đã có sự cải thiện tích cực. Tổng khối lượng giao dịch toàn phiên đạt 188.85 triệu cổ phiếu, trị giá 4,153.41 tỷ đồng.
- Khối ngoại hôm nay bán ròng mạnh trên Hose với giá trị 200 tỷ đồng. Trên HNX khối này bán ròng với giá trị hơn 18 tỷ đồng.

Giá trị đóng cửa	975.64
Biến động (%)	+10.3 (+1.07%)
KL(triệu CP)	188.85
Giá trị (tỷ đồng)	4,153.41
SLCP tăng giá	197
SLCP giảm giá	99
SLCP đứng giá	52

GIAO DỊCH KHỐI NGOẠI

	HOSE	HNX
Mua	381.2	7.0
Bán	581.2	25.7
GTGD ròng	-200.0	-18.7

NHẬN ĐỊNH THỊ TRƯỜNG

Phiên giao dịch ngày 15/05 thị trường tiếp tục có sự hồi phục mạnh mẽ khi có phiên thứ 4 liên tiếp tăng điểm. Kết thúc VN-Index tăng hơn 10 điểm khi đóng cửa tại mức 975.64 điểm (1.07%), thanh khoản chung của thị trường có sự cải thiện nhẹ. Với diễn biến hồi phục trong các phiên giao dịch gần đây, TCSC cho rằng tâm lý nhà đầu tư đã có phần lạc quan trở lại, sự tham gia giải ngân bắt đầu ở nhiều nhóm cổ phiếu cũng đã diễn ra mạnh mẽ hơn. Cụ thể, trong phiên hôm nay sự tham gia khá tốt của dòng tiền ở nhiều nhóm cổ phiếu đã giúp cho chỉ số VN-Index và thanh khoản chung của thị trường có sự cải thiện đáng kể. Tuy nhiên, việc bán ròng phiên thứ 7 liên tiếp đến từ khối ngoại cần được quan tâm trong giai đoạn hiện tại của thị trường. Với sự hồi phục mạnh trong các phiên gần đây, khả năng thị trường sẽ có sự giằng co và rung lắc khi chỉ số tiếp cận ngưỡng 980 điểm. Do đó, TCSC khuyến nghị nhà đầu tư cần hạn chế mua đuổi giá trong các phiên tới. Nhà đầu tư nên chủ động nắm giữ tỷ trọng cổ phiếu ở mức thấp, ưu tiên nắm giữ tiền và chờ đợi cơ hội, quan sát để đưa ra quyết định giải ngân khi xu hướng tăng trung hạn của thị trường vẫn chưa thực sự rõ ràng. Đối với các nhà đầu tư ưa thích lướt sóng có thể xem xét giải ngân với tỷ trọng thấp vào các cổ phiếu có sẵn trong danh mục để tìm kiếm lợi nhuận.



DANH MỤC KHUYẾN NGHỊ

STT	Mã CK	Khuyến nghị	Ngày khuyến nghị	Giá hiện tại	Giá thực hiện	LN/Lỗ hiện tại	Giá mục tiêu	LN dự kiến	Giá cắt lỗ	Lỗ dự kiến
1	BWE	Giữ	13/02/2019	25.30	25.0	1.2%	30.0	20.0%	23.4	-6.4%
2	NLG	Giữ	29/03/2019	30.90	27.2	13.6%	32.0	17.6%	25.5	-6.3%
3	FPT	Giữ	03/04/2019	50.40	46.5	8.4%	52.0	11.8%	44.0	-5.4%

TIN TỨC NỔI BẬT

Căng thẳng thương mại hạ nhiệt, Phố Wall phục hồi: Phố Wall ngày 14/5 tăng điểm sau khi Mỹ, Trung Quốc cho biết hai bên chỉ đang "tranh cãi một chút" và đàm phán thương mại vẫn tiếp tục. Dow Jones tăng 207,06 điểm, tương đương 0,82%, lên 25.532,05 điểm. S&P 500 tăng 22,54 điểm, tương đương 0,8%, lên 2.834,41 điểm. Nasdaq tăng 87,47 điểm, tương đương 1,14%, lên 7.734,49 điểm. Ba chỉ số đều phục hồi một nửa mức giảm của phiên 13/5, ngày giảm mạnh nhất nhiều tháng. S&P 500 đang thấp hơn gần 4% so với đỉnh lịch sử lập cách đây 2 tuần. Công nghệ là lĩnh vực phục hồi mạnh nhất, tăng 1,6%. ([Link: http://ndh.vn/cang-thang-thuong-mai-ha-nhiet-pho-wall-phuc-hoi-2019051506244585p146c158.news](http://ndh.vn/cang-thang-thuong-mai-ha-nhiet-pho-wall-phuc-hoi-2019051506244585p146c158.news))

Cơ sở dầu mỏ của Arab Saudi bị tấn công, giá dầu tăng hơn 1%: Giá dầu ngày 14/5 tăng hơn 1% sau khi Arab Saudi cho biết các cơ sở thuộc công ty dầu mỏ quốc doanh Aramco bị tấn công bằng UAV mang chất nổ. Giá dầu Brent tương lai tăng 1,01 USD, tương đương 1,4%, lên 71,24 USD/thùng, cao nhất kể từ 6/5. Giá dầu WTI tương lai tăng 74 cent, tương đương 1,2%, lên 61,78 USD/thùng, cao nhất kể từ 8/5. Arab Saudi cho biết các UAV có vũ trang đã tấn công hai trạm bơm dầu ở nước này hôm 14/5, mô tả đây là hành động khủng bố "hèn hạ", hai ngày sau khi các tàu chở dầu của Riyadh bị tấn công ngoài khơi UAE. ([Link: http://ndh.vn/co-so-dau-mo-cua-arab-saudi-bi-tan-cong-gia-dau-tang-hon-1-20190515070227465p150c169.news](http://ndh.vn/co-so-dau-mo-cua-arab-saudi-bi-tan-cong-gia-dau-tang-hon-1-20190515070227465p150c169.news))

'Việt Nam sẽ hưởng lợi nhất từ chuyển hướng đầu tư do chiến tranh thương mại': Việt Nam là nước hưởng lợi lớn nhất từ việc chuyển hướng đầu tư do chiến tranh thương mại Mỹ - Trung và đang nổi lên như một điểm đến được yêu thích... "Việt Nam là nước hưởng lợi lớn nhất từ việc chuyển hướng đầu tư do chiến tranh thương mại Mỹ - Trung khi các công ty đang tìm cách thay đổi chiến lược chuỗi cung ứng và chuyển bớt cơ sở sản xuất của họ từ Trung Quốc. Nhiều công ty đa quốc gia đang lên kế hoạch đầu tư mới có thể sẽ áp dụng chiến lược "Trung Quốc +1" để đa dạng hóa và giảm mức độ dễ bị tổn thương trước bất kỳ căng thẳng thương mại nào trong tương lai. Trong bối cảnh này, Việt Nam đang nổi lên như một điểm đến "+1" được yêu thích". Ông Chua Hak Bin, Kinh tế trưởng Tập đoàn Maybank Kim Eng, nêu quan điểm với VnEconomy. ([Link: http://ndh.vn/-viet-nam-se-huong-loi-nhat-tu-chuyen-huong-dau-tu-do-chien-tranh-thuong-mai-20190514035748112p145c151.news](http://ndh.vn/-viet-nam-se-huong-loi-nhat-tu-chuyen-huong-dau-tu-do-chien-tranh-thuong-mai-20190514035748112p145c151.news))

HNG: Người từ THACO sẽ phụ trách chiến lược cho HNG. Ngày 14/05 vừa qua, HĐQT của CTCP Nông nghiệp Quốc tế Hoàng Anh Gia Lai (HOSE: HNG) đã ra Nghị quyết liên quan đến việc bầu Phó Chủ tịch HĐQT Công ty. Cụ thể, ông Đỗ Xuân Diện đã được HĐQT thống nhất bầu vào vị trí Phó Chủ tịch HĐQT phụ trách chiến lược Công ty. Theo thông tin tìm hiểu, ông Diện sinh năm 1964 và là cựu Trưởng ban Khu Kinh tế Chu Lai. Cụ thể, giai đoạn 2002 – 2007, ông là Giám đốc Công ty Đầu tư và Phát triển Kỳ Hà – Chu Lai thuộc Ban Quản lý Khu Kinh tế mở Chu Lai. Sau đó, ông Diện được điều động, bổ nhiệm làm Phó Ban Quản lý dự án sắp xếp dân cư ven biển thuộc UBND tỉnh Quảng Nam. Đến năm 2014, ông Diện giữ chức Trưởng Ban quản lý Khu Kinh tế mở Chu Lai. Đến thời điểm tháng 1/2019 thì ông Diện xin nghỉ việc vì lý do cá nhân. ([Link: https://vietstock.vn/2019/05/nguoi-tu-thaco-se-phu-trach-chien-luoc-cho-hng-737-678970.htm](https://vietstock.vn/2019/05/nguoi-tu-thaco-se-phu-trach-chien-luoc-cho-hng-737-678970.htm))

TOP 5 GIAO DỊCH THỎA THUẬN

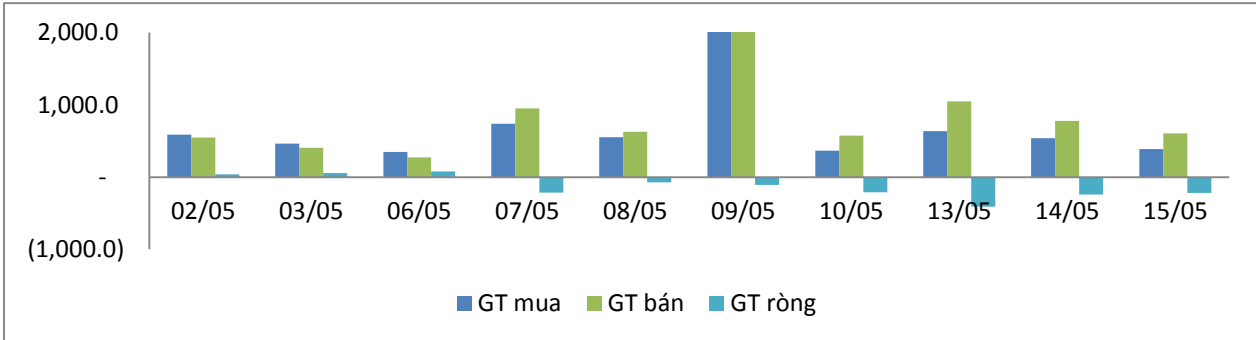
MÃ CK	KHỐI LƯỢNG (CP)	GTGD (Tỷ đồng)
HOSE		
HNG	18,880,000	307.7
VNM	307,330	41.5
MWG	480,000	38.2
NVL	582,000	34.0
MSN	380,000	33.2
HNX		
VGC	2,040,000	41.6
SIC	948,425	8.5
DXP	715,440	7.9
SJ1	341,471	6.3
DL1	91,500	3.0

TOP 5 GIÁ TRỊ GIAO DỊCH

MÃ CK	KHỐI LƯỢNG (CP)	GTGD (Tỷ đồng)
HOSE		
ROS	10,527,590	340.6
PVD	5,577,380	117.3
PLX	1,828,520	116.9
PNJ	1,053,400	107.5
AAA	5,734,900	101.3
HNX		
PVS	4,592,800	111.6
ACB	1,289,900	37.9
SHB	3,929,200	29.0
VGC	1,038,400	21.5
TNG	944,000	21.0

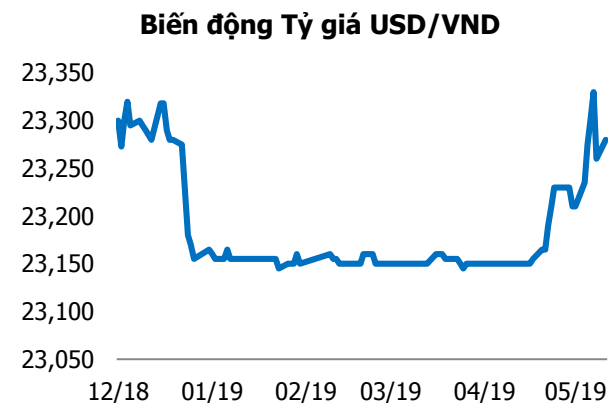
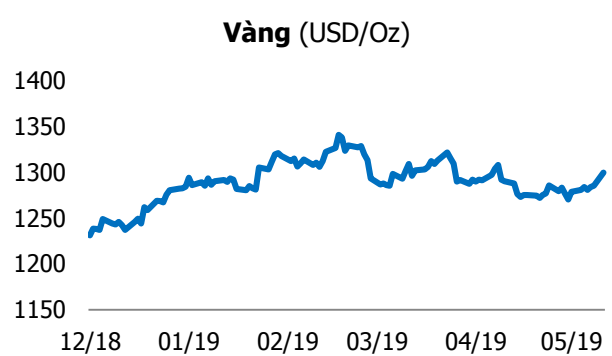
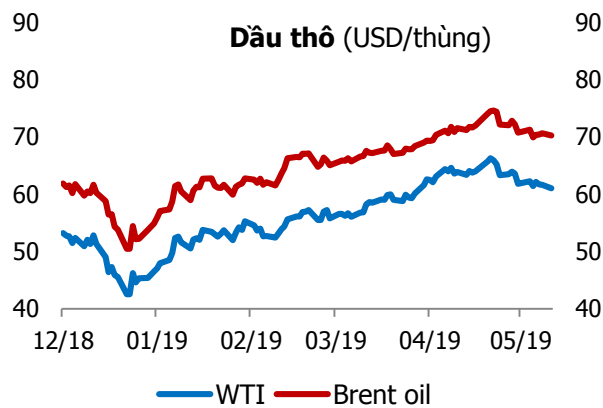
GIAO DỊCH NHÀ ĐẦU TƯ NƯỚC NGOÀI

Sàn GD	GT Mua (Tỷ)	% Thị trường	GT Bán (Tỷ)	% Thị trường	Mua-Bán
HOSE	381.2	9.18	581.2	13.99	-200.0
HNX	7.0	1.51	25.7	5.57	-18.7
Tổng số	388.2		606.9		-218.7



HOSE			
Top 5 mua rỗng		Top 5 bán rỗng	
Mã CK	Giá trị (tỷ đồng)	Mã CK	Giá trị (tỷ đồng)
DHG	31.5	VHM	65.5
BVH	17.0	AAA	36.2
PLX	9.4	HPG	35.7
CRE	8.5	PVD	19.8
KSB	8.3	E1VFN30	18.9

HNX			
Top 5 mua rỗng		Top 5 bán rỗng	
Mã CK	Giá trị (tỷ đồng)	Mã CK	Giá trị (tỷ đồng)
ART	0.5	PVS	11.4
TIG	0.3	VGC	5.4
KVC	0.1	TNG	2.2
DNP	0.1	VMC	0.2
PVI	0.09	MDC	0.2



TUYÊN BỐ MIỄN TRÁCH NHIỆM

Các thông tin và nhận định trong báo cáo này được cung cấp bởi TCSC dựa vào các nguồn thông tin mà TCSC coi là đáng tin cậy, có sẵn và mang tính hợp pháp. Tuy nhiên, chúng tôi không đảm bảo tính chính xác hay đầy đủ của các thông tin này.

Nhà đầu tư sử dụng báo cáo này cần lưu ý rằng các nhận định trong báo cáo này mang tính chất chủ quan của chuyên viên phân tích TCSC. Nhà đầu tư sử dụng báo cáo này tự chịu trách nhiệm về quyết định của mình.

TCSC có thể dựa vào các thông tin trong báo cáo này và các thông tin khác để ra quyết định đầu tư của mình mà không bị phụ thuộc vào bất kì ràng buộc nào về mặt pháp lý đối với các thông tin đưa ra.

Báo cáo này không được phép sao chép, tái tạo, phát hành và phân phối với bất kỳ mục đích nào nếu không được sự chấp thuận bằng văn bản của Công ty Cổ phần Chứng khoán Thành Công. Xin vui lòng ghi rõ nguồn trích dẫn nếu sử dụng các thông tin trong báo cáo này.

© Công ty Cổ phần Chứng khoán Thành Công (TCSC)

Lầu 2, Số 6 Hồ Tùng Mậu, P. Nguyễn Thái Bình, Quận 1, TP.HCM

Điện thoại: (028) 38270527 | Fax: (028) 38218010

E-mail: info@tcsc.vn

Web: www.tcsc.vn