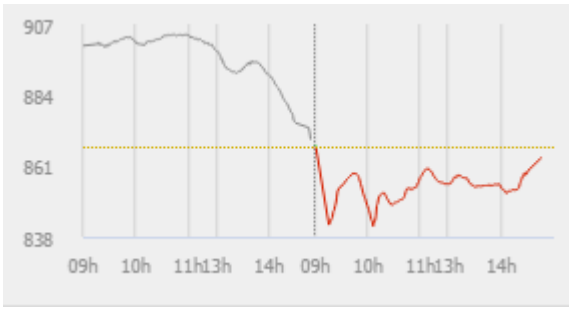


ĐIỂM NHẤN THỊ TRƯỜNG

- Thị trường mở cửa phiên giao dịch 15/06 với diễn biến thận trọng ngay từ thời điểm đầu phiên. Ở nhóm VN30, VJC giảm 2.5% xuống 110.600 đồng/cp, MWG giảm 1.7%, BID, TCB đều giảm 1.4%, VCB, VHM, VIC giao dịch kém tích cực. Ở chiều ngược lại, HDB tăng 3.2% lên 27.750 đồng/cp, STB tăng 2.5%, SAB tăng 0.5%, VRE tăng 1.2%... đã giúp chỉ số không giảm quá sâu.
- Kết phiên sáng, VN-Index dừng ở mức 858.53 điểm, giảm 4.99 điểm (-0.58%). Toàn sàn có 151 mã tăng, 201 mã giảm và 56 mã đứng giá. VCB, BID và GAS là 3 mã ảnh hưởng tiêu cực nhất lên chỉ số khi lần lượt giảm 1.8%, 1.9% và 1.7%. Ngoài ra, các cổ phiếu khác như MSN, VJC, TCB, HPG... đều giao dịch kém tích cực.
- Phiên giao dịch chiều diễn ra với chiều hướng khá tiêu cực khi lực bán dâng cao tại nhiều nhóm cổ phiếu. Nhiều cổ phiếu đóng cửa giảm sàn. Có thể kể đến như CTD, QCG, TDH, DPG, MSH, DGW, FRT, KSB... Các cổ phiếu khác như VHM giảm 6.7% xuống 70.000 đồng/cp, VPB giảm 6.5%, BID giảm 6.1%, SBT, VNM, TCB... đều mất trên 5%. Nhiều nhóm ngành như công nghệ, bán lẻ, viễn thông, dầu khí, ngân hàng, chứng khoán... đều bị bán mạnh với HCM, VCI, TVB, TVC giảm sàn, PVD giảm 5.3%, GAS giảm 3.4%, PLX giảm 2.7%...
- Kết thúc phiên giao dịch, VN-Index giảm **31.05** điểm (**-3.6%**) xuống mức **832.47** điểm. Toàn sàn có **96** mã tăng, **291** mã giảm và **45** mã đứng giá.
- Thanh khoản thị trường phiên hôm nay tăng mạnh so với phiên trước chủ yếu do phát sinh GDTT tại VHM. Tổng khối lượng giao dịch toàn phiên đạt 708.24 triệu cổ phiếu, trị giá 22,733.76 tỷ đồng. (Trong đó GDTT đạt hơn 16,364.0 tỷ đồng).
- Khối ngoại phiên hôm nay mua ròng trên Hose với giá trị 14,282.4 (GDTT mua VHM 15,000.0 tỷ đồng. Trên HNX khối này bán ròng với giá trị 5.0 tỷ đồng.



Giá trị đóng cửa	832.47
Biến động (%)	-31.05 (-3.6%)
KL(triệu CP)	708.24
Giá trị (tỷ đồng)	22,733.76
SLCP tăng giá	96
SLCP giảm giá	291
SLCP đứng giá	45

GIAO DỊCH KHỐI NGOẠI

	HOSE	HNX
Mua	15,024.3	5.1
Bán	741.9	10.1
GTGD ròng	14,282.4	-5.0

NHẬN ĐỊNH THỊ TRƯỜNG

Thị trường đóng cửa phiên 15/06 với diễn biến điều chỉnh giảm điểm mạnh khi nhiều nhóm cổ phiếu đồng loạt chịu áp lực bán mạnh. Chỉ số VN-Index có phiên mở cửa đầu tuần với mức giảm mạnh với số mã giảm điểm chiếm áp đảo kèm thanh khoản giao dịch vẫn ở mức khá cao cho thấy sự chủ động thoát khỏi thị trường của 1 bộ phận nhà đầu tư. Với áp lực giảm điểm mạnh hôm nay khả năng xu hướng tiêu cực của thị trường sẽ còn duy trì ở phiên tới. Đồng thời, xu hướng điều chỉnh trong ngắn hạn của chỉ số VN-Index ngày càng rõ nét và có khả năng vẫn chưa dừng lại khi áp lực bán chốt lời tại nhiều nhóm cổ phiếu vẫn còn khá mạnh. Về mặt kỹ thuật, chỉ số VN-Index có thể sẽ được hỗ trợ tại mốc 820±5 điểm và khả năng sẽ có sự hồi phục trở lại. Do đó, TCSC cho rằng nhà đầu tư nên đặt việc quản trị rủi ro lên hàng đầu cho danh mục trong giai đoạn hiện tại hơn là tìm kiếm lợi nhuận trong bối cảnh rủi ro thị trường có dấu hiệu tăng cao. Đồng thời, các nhà đầu tư có tỷ trọng cổ phiếu cao cần hạ nhanh tỷ trọng cổ phiếu về mức an toàn ở các nhịp hồi phục của chỉ số VN-Index. Đối với nhà đầu tư đang có tỷ trọng tiền mặt lớn, hoặc đã bán trước đó cần tiếp tục đứng ngoài quan sát và việc giải ngân trở lại chỉ được xem xét khi thị trường có xu hướng rõ ràng hơn trong thời gian tới.



DANH MỤC KHUYẾN NGHỊ

STT	Mã CK	Khuyến nghị	Ngày khuyến nghị	Giá hiện tại	Giá thực hiện	LN/Lỗ hiện tại	Giá mục tiêu	LN dự kiến	Giá cắt lỗ	Lỗ dự kiến
1	REE	Giữ	17/03/2020	30.25	28.5	6.1%	34.0	19.3%	25.5	-10.5%
2	TV2	Giữ	25/05/2020	77.00	70.0	10.0%	90.0	28.6%	62.5	-10.7%

TIN TỨC NỔI BẬT

Chứng khoán châu Á tiếp tục giảm vì lo ngại làn sóng lây nhiễm Covid-19 thứ hai. MSCI châu Á – Thái Bình Dương trừ Nhật Bản giảm 0,25% trong phiên sáng 15/6, với nhiều chỉ số lớn trong khu vực đồng loạt giảm điểm. Nikkei 225 của Nhật Bản và KOSPI của Hàn Quốc lần lượt giảm 0,6% và 0,3%. Tại Trung Quốc, cổ phiếu diễn biến trái chiều với Shanghai Composite giảm 0,02% trong khi Shenzhen Composite tăng 0,7%. Hang Seng của Hong Kong giảm 0,3%. Ngược lại, ASX 200 của Australia tăng 0,06%, NZX 50 của New Zealand tăng 0,4%. Tại Đông Nam Á, Jakarta Composite của Indonesia tăng 0,4% trong khi Straits Times của Singapore giảm 1,2%, KLCI của Malaysia giảm 0,9%. Thị trường ngày càng lo ngại về làn sóng lây nhiễm Covid-19 thứ hai sau khi Trung Quốc buộc phải đóng cửa chợ bán buôn lớn nhất Bắc Kinh vào cuối tuần trước. ([Link: https://ndh.vn/quoc-te/chung-khoan-chau-a-tiep-tuc-giam-vi-lo-ngai-lan-song-lay-nhiem-covid-19-thu-hai-1270379.html](https://ndh.vn/quoc-te/chung-khoan-chau-a-tiep-tuc-giam-vi-lo-ngai-lan-song-lay-nhiem-covid-19-thu-hai-1270379.html))

DLG: Đức Long Gia Lai đặt mục tiêu lợi nhuận 80 tỷ đồng năm 2020. Tập đoàn Đức Long Gia Lai (HoSE: DLG) công bố tài liệu họp đại hội đồng cổ đông năm 2020. HĐQT thông qua các chỉ tiêu doanh thu, lợi nhuận 3 năm giai đoạn 2020-2022. Ban lãnh đạo cũng cho biết nguồn thu chủ yếu tập trung ở các lĩnh vực như sản xuất điện tử - linh kiện điện tử, thu phí các dự án BOT đường Quốc lộ 14, xây dựng (tổng thầu các dự án) và kinh doanh khách sạn, dự án thủy điện. Riêng năm 2020, công ty đặt kế hoạch doanh thu 2.500 tỷ đồng, giảm 13% so với mức thực hiện năm 2019. Lợi nhuận dự kiến là 80 tỷ đồng. Trong khi, năm 2019, lợi nhuận trước thuế là 38 tỷ đồng và lỗ sau thuế hơn 7 tỷ đồng. Kết thúc quý I, Đức Long Gia Lai đạt 327 tỷ đồng, hoàn thành 13% kế hoạch doanh thu và ghi nhận mức lỗ sau thuế 47 tỷ đồng. ([Link: https://ndh.vn/ket-qua-kinh-doanh/duc-long-gia-lai-dat-muc-tieu-loi-nhuan-80-ty-dong-nam-2020-1270382.html](https://ndh.vn/ket-qua-kinh-doanh/duc-long-gia-lai-dat-muc-tieu-loi-nhuan-80-ty-dong-nam-2020-1270382.html))

DPM: Đạm Phú Mỹ đặt kế hoạch lợi nhuận năm 2020 tăng 11%. Trong tài liệu họp đại hội đồng cổ đông năm 2020, Ban lãnh đạo Đạm Phú Mỹ (HoSE:DPM) nhận định năm 2020 diễn ra trong bối cảnh các yếu tố về thị trường phân bón, giá khí tiếp tục có nhiều thách thức. Đặc biệt, nguồn cung khí thiên nhiên đã chuyển sang thời kỳ khó khăn, các nguồn khí giá rẻ sụt giảm sản lượng. Tuy nhiên, Tổng công ty kỳ vọng cụm dự án mới NH3-NPK sẽ vận hành thương mại ổn định và đóng góp đáng kể vào doanh thu, lợi nhuận trong giai đoạn tới. Tổ hợp dự án NH3-NPK với tổng vốn đầu tư gần 5.000 tỷ đồng được khởi công từ cuối năm 2015 giúp nâng công suất NH3 thêm 90.000 tấn/năm và 25.000 tấn/năm NPK Phú Mỹ chất lượng cao theo công nghệ hóa học. ([Link: https://ndh.vn/ket-qua-kinh-doanh/dam-phu-my-dat-ke-hoach-loi-nhuan-nam-2020-tang-11-1270387.html](https://ndh.vn/ket-qua-kinh-doanh/dam-phu-my-dat-ke-hoach-loi-nhuan-nam-2020-tang-11-1270387.html))

ASM: Sao Mai dự kiến phát hành 500 tỷ đồng trái phiếu. Tập đoàn Sao Mai (HoSE: ASM) công bố tài liệu họp đại hội cổ đông thường niên 2020 tổ chức vào sáng ngày 18/6. Trong năm 2020, công ty sẽ mở rộng hoạt động sản xuất kinh doanh cũng như hoạt động đầu tư, vì vậy, phương án phát hành 500 tỷ đồng trái phiếu sẽ được cổ đông xem xét thông qua. Trái phiếu loại không chuyển đổi, có tài sản bảo đảm, kỳ hạn dự kiến 3-5 năm. Theo báo cáo tài chính quý I, doanh thu ghi nhận 3.207 tỷ đồng, giảm 8% so với quý I/2019. Mức giảm này chủ yếu do doanh thu từ cá xuất khẩu giảm. Màng thức ăn cá vẫn là nguồn thu lớn nhất, tăng nhẹ 8 tỷ đồng lên 1.641 tỷ đồng. Lợi nhuận sau thuế là 151 tỷ đồng, giảm 52%. ([Link: https://ndh.vn/ket-qua-kinh-doanh/sao-mai-du-kiem-phat-hanh-500-ty-dong-trai-phieu-1270400.html](https://ndh.vn/ket-qua-kinh-doanh/sao-mai-du-kiem-phat-hanh-500-ty-dong-trai-phieu-1270400.html))

TOP 5 GIAO DỊCH THỎA THUẬN

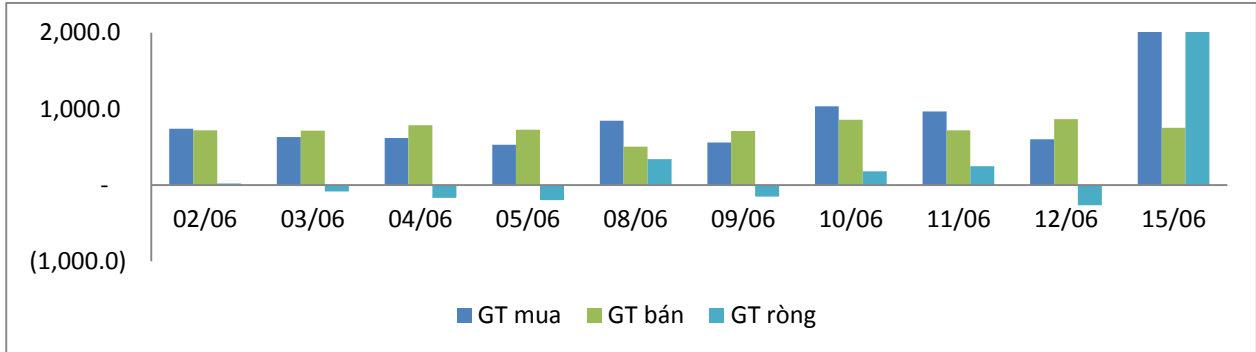
MÃ CK	KHỐI LƯỢNG (CP)	GTGD (Tỷ đồng)
HOSE		
VHM	201,326,666	15,099.5
NVL	12,657,849	694.9
MSN	1,504,300	88.0
EIB	5,065,000	87.8
VPB	2,810,000	61.8
HNX		
VC3	1,045,610	17.2
VIX	1,960,009	13.4
CEO	1,500,000	13.2
OCH	700,000	5.2
DDG	169,700	4.8

TOP 5 GIÁ TRỊ GIAO DỊCH

MÃ CK	KHỐI LƯỢNG (CP)	GTGD (Tỷ đồng)
HOSE		
DBC	10,871,260	473.3
STB	31,268,310	381.8
HPG	11,332,840	292.4
VHM	3,356,780	242.2
VNM	2,058,870	237.3
HNX		
ACB	5,883,800	139.8
SHB	7,104,400	113.7
PVS	7,697,600	93.5
MBG	8,630,200	45.8
SHS	2,890,800	36.8

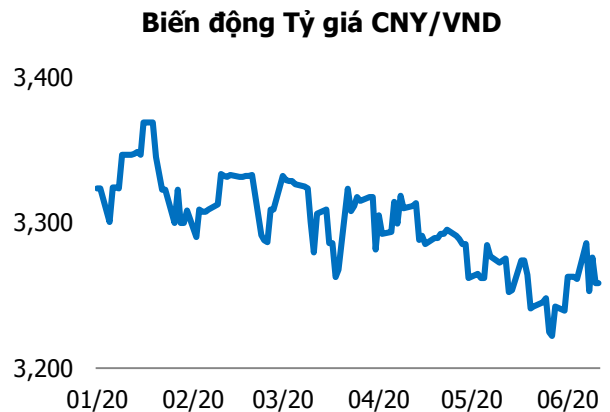
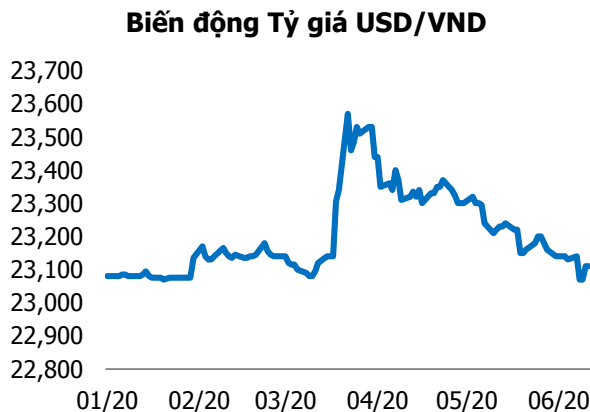
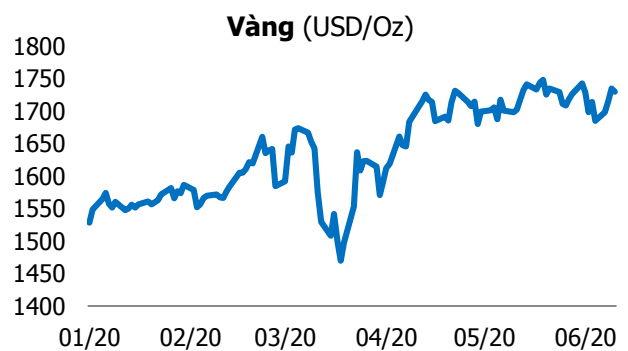
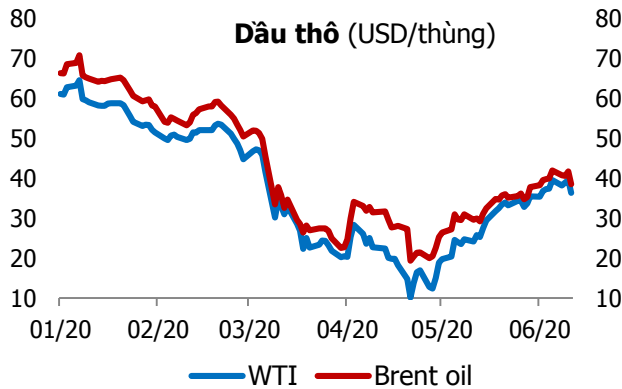
GIAO DỊCH NHÀ ĐẦU TƯ NƯỚC NGOÀI

Sàn GD	GT Mua (Tỷ)	% Thị trường	GT Bán (Tỷ)	% Thị trường	Mua-Bán
HOSE	15,024.3	66.09	741.9	3.26	14,282.4
HNX	5.1	0.66	10.1	1.32	-5.0
Tổng số	15,029.4		752.0		14,277.4



HOSE			
Top 5 mua ròng		Top 5 bán ròng	
Mã CK	Giá trị (tỷ đồng)	Mã CK	Giá trị (tỷ đồng)
VHM	14,500.2	VNM	80.8
CTG	47.6	VCB	32.7
POW	23.1	STB	27.5
FUEVFVND	16.6	HDB	26.3
STK	9.1	MSN	21.4

HNX			
Top 5 mua ròng		Top 5 bán ròng	
Mã CK	Giá trị (tỷ đồng)	Mã CK	Giá trị (tỷ đồng)
LHC	1.68	SHB	4.19
VCS	1.13	SHS	1.67
IDV	0.31	KLF	0.99
HHG	0.28	THT	0.96
PVS	0.22	HLD	0.53



TUYÊN BỐ MIỄN TRÁCH NHIỆM

Các thông tin và nhận định trong báo cáo này được cung cấp bởi TCSC dựa vào các nguồn thông tin mà TCSC coi là đáng tin cậy, có sẵn và mang tính hợp pháp. Tuy nhiên, chúng tôi không đảm bảo tính chính xác hay đầy đủ của các thông tin này.

Nhà đầu tư sử dụng báo cáo này cần lưu ý rằng các nhận định trong báo cáo này mang tính chất chủ quan của chuyên viên phân tích TCSC. Nhà đầu tư sử dụng báo cáo này tự chịu trách nhiệm về quyết định của mình.

TCSC có thể dựa vào các thông tin trong báo cáo này và các thông tin khác để ra quyết định đầu tư của mình mà không bị phụ thuộc vào bất kì ràng buộc nào về mặt pháp lý đối với các thông tin đưa ra.

Báo cáo này không được phép sao chép, tái tạo, phát hành và phân phối với bất kỳ mục đích nào nếu không được sự chấp thuận bằng văn bản của Công ty Cổ phần Chứng khoán Thành Công. Xin vui lòng ghi rõ nguồn trích dẫn nếu sử dụng các thông tin trong báo cáo này.

© Công ty Cổ phần Chứng khoán Thành Công (TCSC)

Lầu 2, Số 6 Hồ Tùng Mậu, P. Nguyễn Thái Bình, Quận 1, TP.HCM

Điện thoại: (028) 38270527 | Fax: (028) 38218010

E-mail: info@tcsc.vn

Web: www.tcsc.vn